


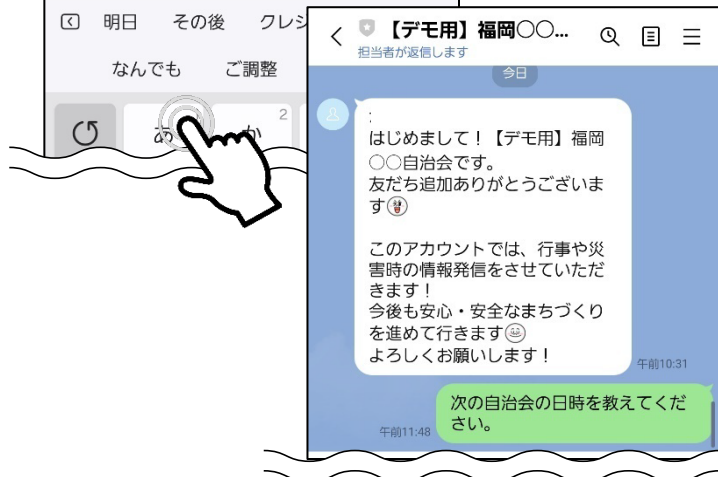
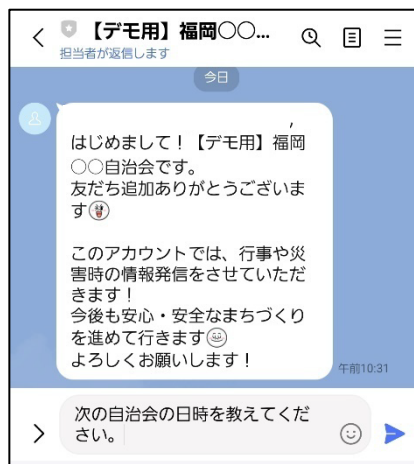
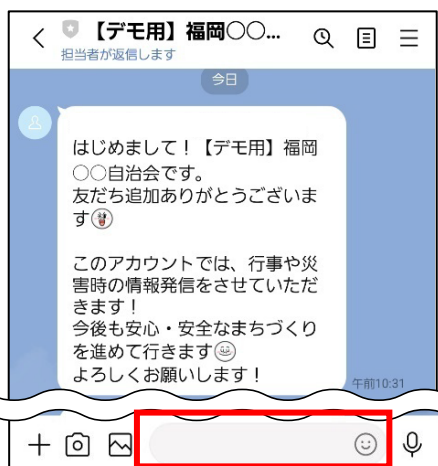
チャット



住民の方の画面

①  を押す

② 送りたいメッセージを入力



例) 住民の方からの質問・連絡

- ・ごみの分別についての質問
- ・イベントの参加有無
- ・街路灯が点滅している
- ・地域で迷い犬・猫を見かけた
- ・危ない場所の報告

●●公園入口のアスファルトがめくれているので危険です。ご確認の程よろしくお願いします。



チャット

1対1でチャットのやり取りができるので、個別の質問や意見に対応できます。ただし、チャットの機能を使うには友だち追加したユーザーから先にメッセージを送ってもらう必要があります。

① ホーム画面の「チャット」を選択します



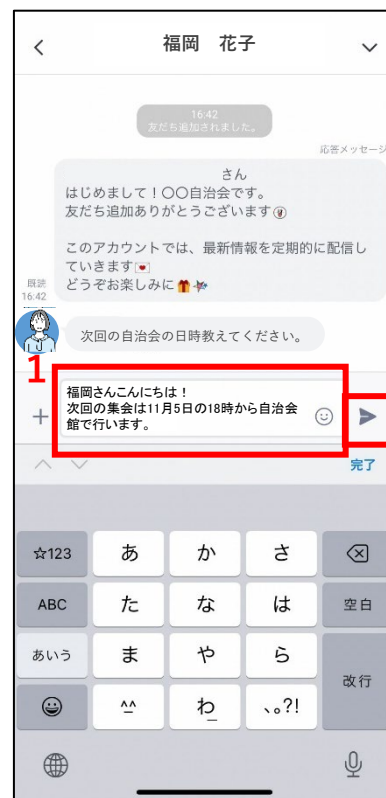
② メッセージが届いているので返信していきます。返信したい方をタップ



メッセージを確認していないものには ● が付きます

既にチャットのやり取りをしたことがある方が表示されています。この方々とは個別のやり取りができます。

③ チャット画面に入りました。メッセージを入力し、送信マークを押します



④ 返信完了!



チャット

個別の対応が負担になることもあるため、チャットを受け付けないことも可能です。チャット機能は、運営側の負担が増える可能性があるため、常時開放は避け、イベント申込期間など**必要な時期に限定して利用することをおすすめします。**

① ホーム画面  の「設定」を選択します



② 「応答」を選択します



③ 「チャット」をオフにします



④ 設定完了!

