

野菜の品目別取扱高 / 前年対比表

品名	6年実績			5年実績			増減		前年比(%)		
	数量(kg)	金額(円)	平均@	数量(kg)	金額(円)	平均@	数量(kg)	金額(円)	数量	金額	@
大根	17,461,841.70	1,497,654,454	85.76	16,608,285.80	1,146,625,059	69.03	853,555.90	351,029,395	105	131	124
かぶ	671,978.30	82,149,988	122.25	706,907.46	72,628,120	102.74	-34,929.16	9,521,868	95	113	119
人参	10,667,343.10	1,730,631,322	162.23	10,514,971.40	1,548,417,817	147.25	152,371.70	182,213,505	101	112	110
ごぼう	2,039,410.15	590,537,069	289.56	2,116,346.65	524,368,776	247.77	-76,936.50	66,168,293	96	113	117
れんこん	1,201,303.50	475,368,968	395.71	1,349,315.65	466,448,434	345.69	-148,012.15	8,920,534	89	102	114
たけのこ	55,242.50	39,462,019	714.34	34,229.30	27,044,130	790.08	21,013.20	12,417,889	161	146	90
ゆで筍	29,570.54	30,753,827	1,040.01	17,621.75	24,608,483	1,396.48	11,948.79	6,145,344	168	125	74
その他根菜類	879,673	92,831,325	105.52	620,946.64	74,130,679	119.38	258,726.78	18,700,646	142	125	88
根菜類計	33,006,363.21	4,539,388,972	137.53	31,968,624.65	3,884,271,498	121.50	1,037,738.56	655,117,474	103	117	113
白菜	58,626,979.80	4,346,101,499	74.13	53,303,485.60	3,488,123,715	65.43	5,323,494.20	857,977,784	110	125	113
キャベツ	27,391,517.00	3,213,705,386	117.32	30,747,311.10	2,644,313,922	86.00	-3,355,794.10	569,391,464	89	122	136
グリーンボール	1,047,813.00	125,655,907	119.92	1,370,950.00	155,211,794	113.21	-323,137.00	-29,555,887	76	81	106
キャベツ計	28,439,330.00	3,339,361,293	117.42	32,118,261.10	2,799,525,716	87.16	-3,678,931.10	539,835,577	89	119	135
春菊	473,501.75	333,530,803	704.39	494,541.85	324,594,278	656.35	-21,040.10	8,936,525	96	103	107
ほうれん草	1,064,301.47	666,217,312	625.96	1,144,492.66	661,560,077	578.03	-80,191.19	4,657,235	93	101	108
青葱	1,006,510.25	977,395,519	971.07	993,820.54	835,704,364	840.90	12,689.71	141,691,155	101	117	115
分葱	2,438.10	2,879,139	1,180.89	2,395.30	2,809,902	1,173.08	42.80	69,237	102	102	101
白葱	3,651,077.10	1,515,759,510	415.15	3,732,254.35	1,350,029,923	361.71	-81,177.25	165,729,587	98	112	115
ふき	29,618.70	11,212,655	378.56	41,659.10	14,123,076	339.01	-12,040.40	-2,910,421	71	79	112
つわ	11,034.60	11,393,735	1,032.54	11,777.00	9,759,883	828.72	-742.40	1,633,852	94	117	125
みつば	148,418.50	95,492,947	643.40	137,663.30	95,513,349	693.81	10,755.20	-20,402	108	100	93
にら	1,616,307.60	1,098,329,513	679.53	1,612,426.00	982,844,687	609.54	3,881.60	115,484,826	100	112	111
かつお菜	57,721.11	35,590,666	616.59	67,478.16	28,178,992	417.60	-9,757.05	7,411,674	86	126	148
水菜	637,093.35	295,065,706	463.14	738,360.65	287,581,637	389.48	-101,267.30	7,484,069	86	103	119
小松菜	1,671,913.28	579,765,281	346.76	1,567,367.94	454,065,985	289.69	104,545.34	125,699,296	107	128	120
その他葉菜類	18,373.89	5,508,949	299.82	19,805.19	6,413,642	323.83	-1,431.30	-904,693	93	86	93
レタス	12,089,604.60	1,870,095,420	154.68	12,444,392.00	1,577,509,389	126.76	-354,787.40	292,586,031	97	119	122
サニーレタス	1,747,447.00	575,054,199	329.08	1,668,427.00	462,628,974	277.28	79,020.00	112,425,225	105	124	119
グリーンリーフ	1,225,903.50	416,473,439	339.72	1,267,478.50	347,680,280	274.30	-41,575.00	68,793,159	97	120	124
セルリー	596,410.00	170,664,181	286.15	617,859.00	164,860,860	266.82	-21,449.00	5,803,321	97	104	107
カリフラワー	323,854.40	53,974,458	166.66	317,323.50	42,241,417	133.11	6,530.90	11,733,041	102	128	125
ブロッコリー	2,511,734.50	979,991,799	390.16	2,596,415.05	941,048,379	362.44	-84,680.55	38,943,420	97	104	108
アスパラ	526,091.13	670,962,196	1,275.37	529,962.66	650,903,446	1,228.20	-3,871.53	20,058,750	99	103	104
パセリ	66,384.30	135,346,763	2,038.83	72,240.64	125,321,067	1,734.77	-5,856.34	10,025,696	92	108	118
チンゲンサイ	349,963.50	139,485,661	398.57	386,572.90	131,875,214	341.13	-36,609.40	7,610,447	91	106	117
中国野菜	109,564.72	92,989,599	848.71	107,463.15	81,046,064	754.17	2,101.57	11,943,535	102	115	113
サラダ菜	68,052.60	52,876,388	776.99	60,736.90	39,295,206	646.97	7,315.70	13,581,182	112	135	120
その他葉茎菜類	601,869.72	178,293,581	296.23	703,484.31	182,956,276	260.07	-101,614.59	-4,662,695	86	97	114
葉茎菜計	117,671,499.47	18,649,812,211	158.49	116,758,144.35	16,088,195,798	137.79	913,355.12	2,561,616,413	101	116	115
茄子	3,686,450.41	1,547,474,074	419.77	3,909,268.57	1,432,749,793	366.50	-222,818.16	114,724,281	94	108	115
トマト	8,214,318.45	3,225,987,633	392.72	8,791,133.62	3,058,255,952	347.87	-576,815.17	167,731,681	93	105	113
きゅうり	8,873,272.15	3,359,997,543	378.66	9,062,725.94	2,857,754,701	315.33	-189,453.79	502,242,842	98	118	120
南瓜	4,339,723.00	858,591,485	197.84	3,723,236.50	869,326,887	233.48	616,486.50	-10,735,402	117	99	85
白瓜	24,468.00	4,510,522	184.34	31,501.00	4,670,208	148.25	-7,033.00	-159,686	78	97	124
ピーマン	2,693,989.89	1,578,120,800	585.79	2,726,098.58	1,308,873,358	480.12	-32,108.69	269,247,442	99	121	122
パプリカ	227,572.37	180,084,303	791.32	300,981.70	194,944,460	647.69	-73,409.33	-14,860,157	76	92	122
ししとう	109,137.82	205,874,134	1,886.36	116,336.20	175,430,004	1,507.95	-7,198.38	30,444,130	94	117	125
オクラ	421,466.43	358,975,605	851.73	375,630.97	357,402,965	951.47	45,835.46	1,572,640	112	100	90
とうもろこし	930,071.00	258,941,664	278.41	911,453.00	223,279,159	244.97	18,618.00	35,662,505	102	116	114
米ナス	62,628.50	27,139,824	433.34	76,796.30	28,928,430	376.69	-14,167.80	-1,788,606	82	94	115
ミニトマト	2,917,391.32	1,910,287,681	654.79	2,745,506.08	1,585,194,671	577.37	171,885.24	325,093,010	106	121	113
ゴーヤ	343,314.33	153,590,072	447.37	307,702.40	126,310,966	410.49	35,611.93	27,279,106	112	122	109
その他果菜類	340,094.02	136,981,364	402.77	335,650.22	112,736,210	335.87	4,443.80	24,245,154	101	122	120
果菜類計	33,183,897.69	13,806,556,704	416.06	33,414,021.08	12,335,857,764	369.18	-230,123.39	1,470,698,940	99	112	113

野菜の品目別取扱高／前年対比表

品名	6年実績			5年実績			増減		前年比(%)		
	数量(kg)	金額(円)	平均@	数量(kg)	金額(円)	平均@	数量(kg)	金額(円)	数量	金額	@
いんげん	107,816.34	122,876,914	1,139.68	112,736.91	113,128,458	1,003.47	-4,920.57	9,748,456	96	109	114
きぬさや	14,706.23	42,613,110	2,897.62	13,512.40	34,349,644	2,542.08	1,193.83	8,263,466	109	124	114
スナックえんどう	118,640.19	126,434,718	1,065.69	101,240.86	123,465,545	1,219.52	17,399.33	2,969,173	117	102	87
実えんどう	54,067.30	45,817,103	847.40	36,845.80	39,746,569	1,078.72	17,221.50	6,070,534	147	115	79
そら豆	59,977.80	37,420,325	623.90	58,580.20	39,755,573	678.65	1,397.60	-2,335,248	102	94	92
枝豆	84,774.65	68,734,632	810.79	88,225.85	63,055,501	714.70	-3,451.20	5,679,131	96	109	113
その他豆類	3,940.60	4,032,849	1,023.40	3,424.73	3,129,092	913.67	515.87	903,757	115	129	112
豆類計	443,923.11	447,929,651	1,009.02	414,566.75	416,630,382	1,004.97	29,356.36	31,299,269	107	108	100
里芋	374,157.25	164,072,732	438.51	499,333.63	154,568,598	309.54	-125,176.38	9,504,134	75	106	142
玉葱	27,183,831.10	3,704,885,555	136.29	25,554,440.90	3,011,420,913	117.84	1,629,390.20	693,464,642	106	123	116
甘藷	2,623,578.59	772,128,847	294.30	2,675,508.62	749,357,888	280.08	-51,930.03	22,770,959	98	103	105
馬鈴薯	6,773,242.90	1,252,852,150	184.97	5,951,004.40	881,592,387	148.14	822,238.50	371,259,763	114	142	125
マークイン	7,055,124.30	1,330,458,188	188.58	6,976,925.30	1,132,375,348	162.30	78,199.00	198,082,840	101	117	116
馬鈴薯計	13,828,367.20	2,583,310,338	186.81	12,927,929.70	2,013,967,735	155.78	900,437.50	569,342,603	107	128	120
長芋	3,407,239.90	1,298,142,991	380.99	2,859,660.60	1,242,125,686	434.36	547,579.30	56,017,305	119	105	88
山の芋	58,864.30	42,431,443	720.83	58,214.20	40,114,055	689.07	650.10	2,317,388	101	106	105
らっきょう	166,695.85	86,408,233	518.35	158,141.95	81,108,520	512.88	8,553.90	5,299,713	105	107	101
にんにく	274,997.13	258,815,157	941.15	283,731.07	210,534,318	742.02	-8,733.94	48,280,839	97	123	127
生姜	690,785.20	407,151,578	589.40	833,877.00	370,141,687	443.88	-143,091.80	37,009,891	83	110	133
その他土物類	401,694.25	154,094,642	383.61	411,585.70	141,821,646	344.57	-9,891.45	12,272,996	98	109	111
土物類計	49,010,210.77	9,471,441,516	193.25	46,262,423.37	8,015,161,046	173.25	2,747,787.40	1,456,280,470	106	118	112
松茸	5,518.98	71,860,277	13,020.57	6,416.65	79,979,602	12,464.38	-897.67	-8,119,325	86	90	104
生椎茸	1,208,632.70	1,184,407,714	979.95	1,129,221.13	1,113,525,350	986.10	79,411.57	70,882,364	107	106	99
えのき	3,293,335.85	1,108,723,188	336.65	3,129,767.50	942,061,284	301.00	163,568.35	166,661,904	105	118	112
しめじ	1,568,484.16	724,652,280	462.00	1,740,604.89	755,534,258	434.06	-172,120.73	-30,881,978	90	96	106
なめこ	355,147.65	175,124,578	493.10	376,683.75	173,065,472	459.44	-21,536.10	2,059,106	94	101	107
マッシュルーム	93,134.44	118,808,742	1,275.66	67,991.80	99,808,436	1,467.94	25,142.64	19,000,306	137	119	87
まい茸	260,826.78	204,632,158	784.55	314,903.85	210,327,670	667.91	-54,077.07	-5,695,512	83	97	117
エリンギ	390,264.13	247,451,025	634.06	382,151.31	228,026,012	596.69	8,112.82	19,425,013	102	109	106
その他茸類	28,722.55	23,914,705	832.61	46,183.10	30,560,240	661.71	-17,460.55	-6,645,535	62	78	126
菌茸類計	7,204,067.24	3,859,574,667	535.74	7,193,923.98	3,632,888,324	504.99	10,143.26	226,686,343	100	106	106
貝われ	335,730.84	121,072,016	360.62	310,083.62	107,766,871	347.54	25,647.22	13,305,145	108	112	104
大葉	182,501.75	660,713,566	3,620.31	194,768.10	611,713,020	3,140.72	-12,266.35	49,000,546	94	108	115
みょうが	140,174.75	318,622,561	2,273.03	148,237.55	301,075,663	2,031.03	-8,062.80	17,546,898	95	106	112
菜の花	29,742.91	42,199,602	1,418.81	36,078.49	45,528,012	1,261.91	-6,335.58	-3,328,410	82	93	112
ハーブ類	14,175.08	26,380,417	1,861.04	13,628.25	25,696,343	1,885.52	546.83	684,074	104	103	99
その他香辛野菜	93,279.87	159,967,617	1,714.92	97,899.60	161,326,277	1,647.87	-4,619.73	-1,358,660	95	99	104
大梅	105,424.20	118,582,464	1,124.81	189,627.40	79,835,463	421.01	-84,203.20	38,747,001	56	149	267
小梅	7,655.60	7,065,912	922.97	24,125.00	12,282,386	509.11	-16,469.40	-5,216,474	32	58	181
カボス	42,495.10	20,307,429	477.87	96,625.67	23,401,223	242.18	-54,130.57	-3,093,794	44	87	197
ゆず	51,284.42	34,511,963	672.95	74,745.85	30,040,906	401.90	-23,461.43	4,471,057	69	115	167
その他ゆず	30,353.15	20,732,461	683.04	39,961.45	15,967,606	399.57	-9,608.30	4,764,855	76	130	171
もやし	361,108.00	85,844,696	237.72	355,119.00	82,187,703	231.43	5,989.00	3,656,993	102	104	103
筍缶	9,706.00	8,243,638	849.33	9,827.00	8,372,445	851.98	-121.00	-128,807	99	98	100
野菜加工品	124,128.93	92,264,452	743.29	204,714.28	104,394,505	509.95	-80,585.35	-12,130,053	61	88	146
その他の野菜	258,916.49	210,380,477	812.54	272,348.42	199,358,841	731.99	-13,431.93	11,021,636	95	106	111
その他山菜	16,091.62	31,573,445	1,962.10	15,843.59	31,526,511	1,989.85	248.03	46,934	102	100	99
その他妻物	155,995.87	557,168,969	3,571.69	150,391.12	521,838,754	3,469.87	5,604.75	35,330,215	104	107	103
庭先野菜	3,014,553.00	431,769,137	143.22	3,145,469.00	433,405,320	137.78	-130,916.00	-1,636,183	96	100	104
国内野菜	238,598,780.41	52,321,315,042	219.28	235,632,420.92	45,679,001,902	193.85	2,966,359.49	6,642,313,140	101	115	113
野菜計	245,493,279.07	53,722,104,543	218.83	241,391,197.57	47,168,722,661	195.40	4,102,081.50	6,553,381,882	102	114	112
鶏卵	342,436.90	119,741,712	349.67	364,460.25	158,399,765	434.61	-22,023.35	-38,658,053	94	76	80
卵計	342,436.90	119,741,712	349.67	364,460.25	158,399,765	434.61	-22,023.35	-38,658,053	94	76	80

野菜の産地別取扱高(上位10位)

1 総計

(トン,千円,%)

順位	県名	数 量					金 額				
		6年	比率	5年	比率	前年比	6年	比率	5年	比率	前年比
	総 計	245,493	100.0%	241,391	100.0%	101.7%	53,722,105	100.0%	47,168,723	100.0%	113.9%
1	北 海 道	37,344	15.2%	32,798	13.6%	113.9%	6,278,224	11.7%	5,399,359	11.4%	116.3%
2	福 岡 県	33,516	13.7%	35,359	14.6%	94.8%	10,278,506	19.1%	9,401,550	19.9%	109.3%
3	長 野 県	28,247	11.5%	27,218	11.3%	103.8%	3,504,958	6.5%	3,229,216	6.8%	108.5%
4	長 崎 県	23,641	9.6%	24,416	10.1%	96.8%	6,147,030	11.4%	4,990,567	10.6%	123.2%
5	鹿 児 島 県	22,977	9.4%	22,811	9.4%	100.7%	3,618,219	6.7%	3,217,758	6.8%	112.4%
6	熊 本 県	22,298	9.1%	23,371	9.7%	95.4%	5,998,098	11.2%	5,100,557	10.8%	117.6%
7	大 分 県	18,410	7.5%	19,895	8.2%	92.5%	5,352,667	10.0%	4,945,608	10.5%	108.2%
8	宮 崎 県	16,156	6.6%	16,034	6.6%	100.8%	2,534,220	4.7%	2,229,995	4.7%	113.6%
9	佐 賀 県	13,777	5.6%	14,364	6.0%	95.9%	3,635,015	6.8%	3,027,815	6.4%	120.1%
10	茨 城 県	7,622	3.1%	4,482	1.9%	170.1%	680,092	1.3%	372,691	0.8%	182.5%
	その他国内	14,611	5.9%	14,884	6.2%	98.2%	4,294,286	8.0%	3,763,886	8.1%	114.1%
	国 外	6,894	2.8%	5,759	2.4%	119.7%	1,400,790	2.6%	1,489,721	3.2%	94.0%

2 県内

(トン,千円,%)

順位	地区名	数 量					金 額				
		6年	比率	5年	比率	前年比	6年	比率	5年	比率	前年比
	総 計	33,516	100.0%	35,359	100.0%	94.8%	10,278,506	100.0%	9,401,550	100.0%	109.3%
1	福 岡 市	7,018	20.9%	7,213	20.4%	97.3%	1,318,347	12.8%	1,207,656	12.8%	109.2%
2	糸 島 市	5,254	15.7%	5,569	15.7%	94.3%	1,563,678	15.2%	1,389,001	14.8%	112.6%
3	三井地区	4,874	14.5%	4,932	13.9%	98.8%	1,747,081	17.0%	1,436,954	15.3%	121.6%
4	久留米市	2,027	6.0%	1,990	5.6%	101.9%	543,388	5.3%	464,526	4.9%	117.0%
5	三潞地区	2,023	6.0%	2,198	6.2%	92.0%	887,707	8.6%	874,329	9.3%	101.5%
6	みやま市	1,891	5.6%	1,849	5.2%	102.3%	765,137	7.4%	655,314	7.0%	116.8%
7	朝倉地区	1,679	5.0%	1,774	5.0%	94.6%	447,266	4.4%	379,774	4.0%	117.8%
8	北九州市	1,163	3.5%	1,305	3.7%	89.1%	166,715	1.6%	179,418	1.9%	92.9%
9	甘木地区	1,163	3.5%	1,037	2.9%	112.2%	623,364	6.1%	493,161	5.2%	126.4%
10	宗像地区	1,027	3.1%	1,332	3.8%	77.1%	170,388	1.7%	191,151	2.0%	89.1%
	その他県内	5,397	16.1%	6,160	17.4%	87.6%	2,045,435	19.9%	2,130,266	22.7%	96.0%

野菜の品目別取扱高(上位10位)

1 総計

(トン,千円,%)

順位	品目名	数 量					金 額				
		6年	比率	5年	比率	前年比	6年	比率	5年	比率	前年比
	総 計	245,493	100.0%	241,391	100.0%	101.7%	53,722,105	100.0%	47,168,723	100.0%	113.9%
1	白 菜	58,627	23.9%	53,303	22.1%	110.0%	4,346,101	8.1%	3,488,123	7.4%	124.6%
2	キャベツ	28,439	11.6%	32,118	13.3%	88.5%	3,339,361	6.2%	2,799,526	5.9%	119.3%
3	玉 葱	27,184	11.1%	25,554	10.6%	106.4%	3,704,886	6.9%	3,011,421	6.4%	123.0%
4	大 根	17,462	7.1%	16,608	6.9%	105.1%	1,497,654	2.8%	1,146,625	2.4%	130.6%
5	レ タ ス	15,063	6.1%	15,380	6.4%	97.9%	2,861,623	5.3%	2,387,819	5.1%	119.8%
6	馬 鈴 薯	13,828	5.6%	12,928	5.4%	107.0%	2,583,310	4.8%	2,013,968	4.3%	128.3%
7	ト マ ト	11,132	4.5%	11,537	4.8%	96.5%	5,136,275	9.6%	4,643,451	9.8%	110.6%
8	人 参	10,667	4.3%	10,515	4.4%	101.4%	1,730,631	3.2%	1,548,418	3.3%	111.8%
9	きゅうり	8,873	3.6%	9,063	3.8%	97.9%	3,359,998	6.3%	2,857,755	6.1%	117.6%
10	南 瓜	4,340	1.8%	3,723	1.5%	116.6%	858,591	1.6%	869,327	1.8%	98.8%
	その他野菜	49,878	20.4%	50,662	20.8%	98.5%	24,303,675	45.2%	22,402,290	47.5%	108.5%

2 県内

(トン,千円,%)

順位	品目名	数 量					金 額				
		6年	比率	5年	比率	前年比	6年	比率	5年	比率	前年比
	総 計	33,516	100.0%	35,359	100.0%	94.8%	10,278,506	100.0%	9,401,550	100.0%	109.3%
1	キャベツ	5,465	16.3%	6,030	17.1%	90.6%	602,419	5.9%	444,472	4.7%	135.5%
2	大 根	4,659	13.9%	4,541	12.8%	102.6%	340,270	3.3%	244,590	2.6%	139.1%
3	レ タ ス	2,645	7.9%	2,668	7.5%	99.1%	774,669	7.5%	578,181	6.1%	134.0%
4	茄 子	2,552	7.6%	2,578	7.3%	99.0%	1,110,453	10.8%	987,773	10.5%	112.4%
5	きゅうり	2,530	7.5%	2,652	7.5%	95.4%	907,273	8.8%	800,541	8.5%	113.3%
6	ト マ ト	2,509	7.5%	3,078	8.7%	81.5%	948,907	9.2%	1,083,093	11.5%	87.6%
7	小 松 菜	1,608	4.8%	1,518	4.3%	105.9%	557,216	5.4%	440,170	4.7%	126.6%
8	ブロッコリー	1,145	3.4%	1,188	3.4%	96.4%	419,039	4.1%	370,706	3.9%	113.0%
9	か ぶ	664	2.0%	693	2.0%	95.8%	76,354	0.7%	65,360	0.7%	116.8%
10	ほうれん草	646	1.9%	699	2.0%	92.4%	326,310	3.2%	331,329	3.5%	98.5%
	その他野菜	9,183	27.2%	9,714	27.4%	94.5%	4,332,642	41.1%	4,055,335	43.3%	106.8%

(注)キャベツにはグリーンボール、レッドキャベツを含む。レタスにはサニーレタス・グリーンリーフレタスを含む。
 トマトにはミニトマトを含む。馬鈴薯にはメークインを含む。

野菜の品目別取扱高 / 前年対比表 (外国産)

品名	6年実績			5年実績			増減		前年比(%)		
	数量 kg	金額	平均@	数量 kg	金額	平均@	数量 kg	金額	数量	金額	@
大根	20,020.00	1,819,152	90.86	20.00	4,320	216.00	20,000.00	1,814,832		2110	42
かぶ											
人参	584,970.00	64,035,133	109.46	554,590.00	51,628,741	93.09	30,380.00	12,406,392	105	124	118
ごぼう	470,295.00	78,963,523	167.90	488,690.00	60,740,566	124.29	-18,395.00	18,222,957	96	130	135
れんこん											
たけのこ	956.00	1,968,516	2,059.11	930.00	1,581,715	1,700.76	26.00	386,801	103	124	121
ゆで筍											
その他根菜類	1,525.00	1,404,389	920.91	1,445.90	1,164,694	805.51	79.10	239,695	105	121	114
根菜類計	1,077,766.00	148,190,713	137.49	1,045,675.90	115,120,036	110.09	32,090.10	33,070,677	103	129	125
白菜	2,145.00	341,820	159.35	120.00	15,552	129.60	2,025.00	326,268	1788	2198	123
キャベツ	130,660.00	14,413,215	110.31	5,000.00	448,200	89.64	125,660.00	13,965,015	2613	3216	123
グリーンボール											
キャベツ計	130,660.00	14,413,215	110.31	5,000.00	448,200	89.64	125,660.00	13,965,015	2613	3216	123
春菊											
ほうれん草											
青葱	74,405.00	35,085,150	471.54	42,070.00	12,489,444	296.87	32,335.00	22,595,706	177	281	159
分葱											
白葱	270,479.00	72,314,813	267.35	273,435.00	54,839,335	200.55	-2,956.00	17,475,478	99	132	133
ふき											
つわ											
みつば											
にら											
かつお菜											
水菜											
小松菜											
その他菜類											
レタス	195.00	48,600	249.23	1,320.00	285,120	216.00	-1,125.00	-236,520	15	17	115
サニーレタス											
グリーンリーフ											
セルリー	490.00	923,616	1,884.93	415.00	793,584	1,912.25	75.00	130,032	118	116	99
カリフラワー											
ブロッコリー				269,480.00	131,287,684	487.18	-269,480.00	-131,287,684			
アスパラ	22,310.58	43,835,415	1,964.78	26,173.30	47,124,834	1,800.49	-3,862.72	-3,289,419	85	93	109
パセリ											
チンゲンサイ											
中国野菜	1,190.90	3,252,852	2,731.42	1,075.60	2,643,624	2,457.81	115.30	609,228	111	123	111
サラダ菜											
その他葉菜類	36,151.00	30,685,252	848.80	52,579.80	41,867,357	796.26	-16,428.80	-11,182,105	69	73	107
葉菜類計	538,026.48	200,900,733	373.40	671,668.70	291,794,734	434.43	-133,642.22	-90,894,001	80	69	86
茄子											
トマト											
きゅうり											
南瓜	2,207,420.00	374,400,032	169.60	1,523,840.00	452,738,853	297.10	683,580.00	-78,338,821	145	83	57
白瓜											
ピーマン											
パプリカ	197,060.00	157,942,719	801.49	246,286.00	161,808,708	656.99	-49,226.00	-3,865,989	80	98	122
ししとう	730.20	1,106,203	1,514.93	648.60	1,378,922	2,125.99	81.60	-272,719	113	80	71
オクラ	18,115.54	18,528,800	1,022.81	24,501.50	25,158,805	1,026.82	-6,385.96	-6,630,005	74	74	100
とうもろこし											
米ナス				40.00	15,768	394.20	-40.00	-15,768			
ミニトマト											
ゴーヤ											
その他果菜類											
果菜類計	2,423,325.74	551,977,754	227.77	1,795,316.10	641,101,056	357.09	628,009.64	-89,123,302	135	86	64

野菜の品目別取扱高 / 前年対比表 (外国産)

品名	6年実績			5年実績			増減		前年比(%)		
	数量 kg	金額	平均@	数量 kg	金額	平均@	数量 kg	金額	数量	金額	@
いんげん	2,210.00	1,379,311	624.12	2,700.00	1,871,640	693.20	-490.00	-492,329	82	74	90
きぬさや											
スナックえんどう	315.00	581,688	1,846.62	513.00	1,010,232	1,969.26	-198.00	-428,544	61	58	94
実えんどう											
そら豆											
枝豆											
その他豆類											
豆類計	2,525.00	1,960,999	776.63	3,213.00	2,881,872	896.94	-688.00	-920,873	79	68	87
里芋	56,414.20	19,982,114	354.20	35,699.60	14,455,213	404.91	20,714.60	5,526,901	158	138	87
玉葱	2,482,949.60	246,301,846	99.19	1,868,801.00	192,469,396	102.99	614,148.60	53,832,450	133	128	96
甘藷											
馬鈴薯											
メークイン	115.00	94,878	825.02	40.00	20,682	517.05	75.00	74,196	288	459	160
馬鈴薯計	115.00	94,878	825.02	40.00	20,682	517.05	75.00	74,196	288	459	160
長芋											
山の芋											
らっきょう											
にんにく	167,968.00	85,427,544	508.59	183,396.40	78,455,067	427.78	-15,428.40	6,972,477	92	109	119
生姜	20,230.00	9,697,290	479.35	17,407.00	7,838,154	450.28	2,823.00	1,859,136	116	124	106
その他土物類	74,647.00	23,685,339	317.29	72,165.50	23,217,925	321.73	2,481.50	467,414	103	102	99
土物類計	2,802,323.80	385,189,011	137.45	2,177,509.50	316,456,437	145.32	624,814.30	68,732,574	129	122	95
松茸	5,253.40	60,520,039	11,520.16	5,932.10	66,995,163	11,293.66	-678.70	-6,475,124	89	90	102
生椎茸	525.60	445,514	847.62	5,816.60	5,069,898	871.62	-5,291.00	-4,624,384	9	9	97
えのき											
しめじ											
なめこ											
マッシュルーム											
まい茸											
エリンギ											
その他茸類	20.80	145,476	6,994.03	7.50	104,760	13,968.00	13.30	40,716	277	139	50
菌茸類計	5,799.80	61,111,029	10,536.74	11,756.20	72,169,821	6,138.87	-5,956.40	-11,058,792	49	85	172
貝われ											
大葉	1,406.00	5,369,761	3,819.17	90.00	442,151	4,912.78	1,316.00	4,927,610	1562	1214	78
みょうが											
菜の花											
ハーブ類	5.00	12,528	2,505.60				5.00	12,528			
その他香辛野菜											
大梅											
小梅											
カボス											
ゆず											
その他ゆず											
もやし											
筍	8,744.00	6,226,133	712.04	8,896.00	6,456,310	725.75	-152.00	-230,177	98	96	98
野菜加工品	16,663.60	8,448,435	506.99	26,386.41	12,400,765	469.96	-9,722.81	-3,952,330	63	68	108
その他の野菜	543.50	1,818,749	3,346.36	160.00	491,016	3,068.85	383.50	1,327,733	340	370	109
その他山菜	336.00	778,248	2,316.21	492.00	1,172,233	2,382.58	-156.00	-393,985	68	66	97
その他妻物	17,033.74	28,805,408	1,691.07	17,612.84	29,234,328	1,659.83	-579.10	-428,920	97	99	102
庭先野菜											
その他											
国内野菜											
野菜計	6,894,498.66	1,400,789,501	203.17	5,758,776.65	1,489,720,759	258.68	1,135,722.01	-88,931,258	120	94	79
鶏卵											
卵計											

輸入野菜の取扱高

1 国別

(トン,千円,%)

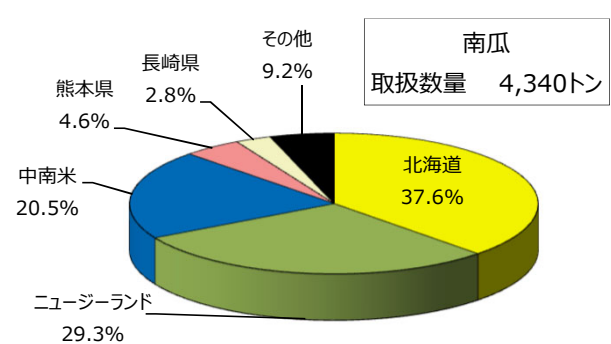
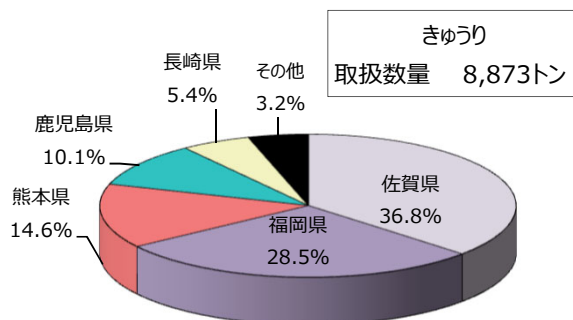
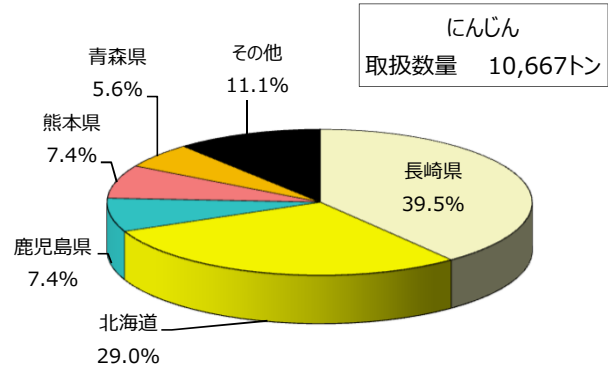
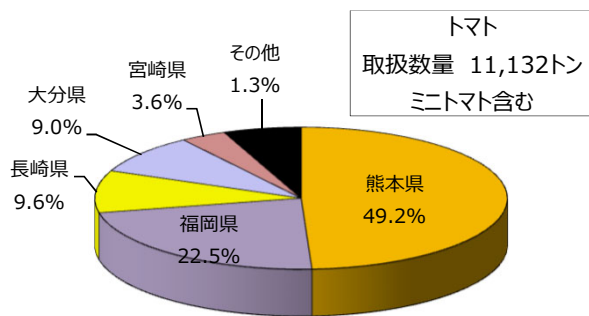
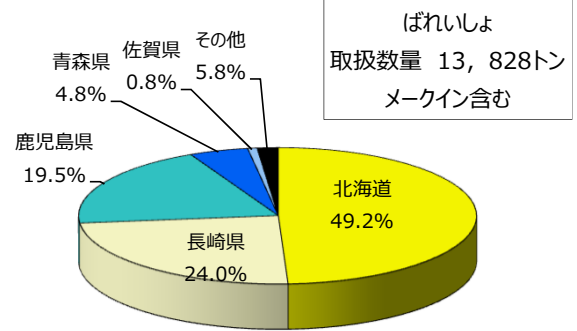
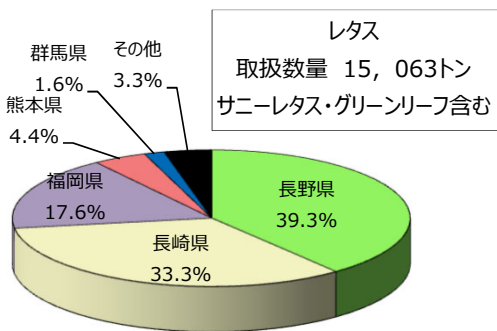
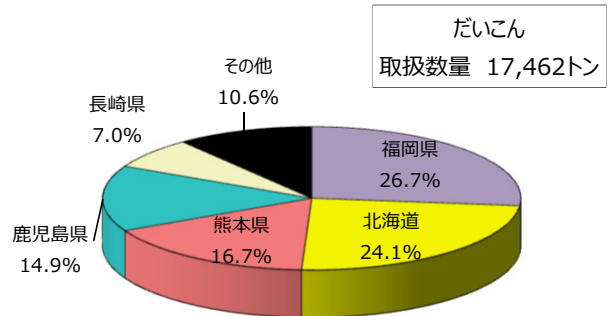
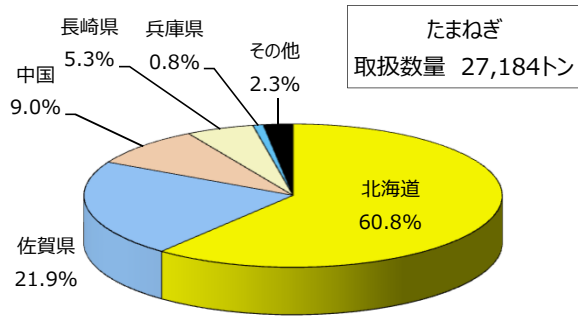
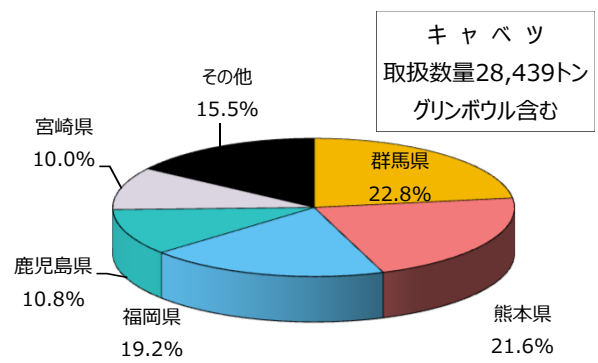
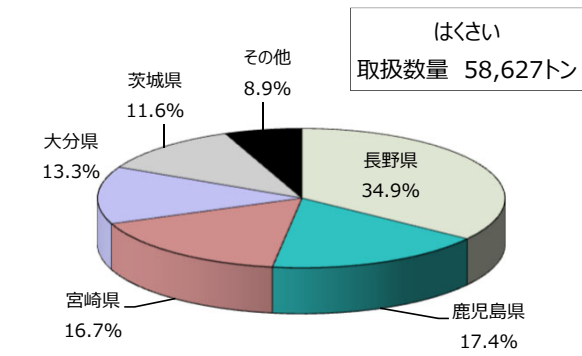
順位	国名	数 量					金 額				
		6年	比率	5年	比率	前年比	6年	比率	5年	比率	前年比
	総 計	6,894	100.0%	5,759	100.0%	119.7%	1,400,790	100.0%	1,489,721	100.0%	94.0%
1	中 国	4,254	61.7%	3,753	65.2%	113.3%	702,321	50.1%	672,113	45.1%	104.5%
2	ニュージーランド	1,350	19.6%	610	10.6%	221.3%	244,525	17.5%	273,895	18.4%	89.3%
3	中 南 米	913	13.2%	936	16.3%	97.5%	205,578	14.7%	237,584	15.9%	86.5%
4	韓 国	173	2.5%	216	3.8%	80.1%	121,033	8.6%	134,758	9.0%	89.8%
5	台 湾	76	1.1%	45	0.8%	168.9%	13,763	1.0%	9,914	0.7%	138.8%
6	タ イ	34	0.5%	46	0.8%	73.9%	39,005	2.8%	45,998	3.1%	84.8%
7	ア メリ カ	29	0.4%	63	1.1%	46.0%	21,765	1.6%	50,664	3.4%	43.0%
8	フ イリ ピン	15	0.2%	19	0.3%	78.9%	14,823	1.1%	18,601	1.2%	79.7%
9	ヨ ー ロ ッ パ	10	0.1%	15	0.3%	66.7%	10,670	0.8%	11,346	0.8%	94.0%
10	オーストラリア	4	0.1%	12	0.2%	33.3%	6,807	0.5%	16,000	1.1%	42.5%
	その他国外	36	0.5%	44	0.8%	81.8%	20,500	1.5%	18,847	1.3%	108.8%

2 品目別

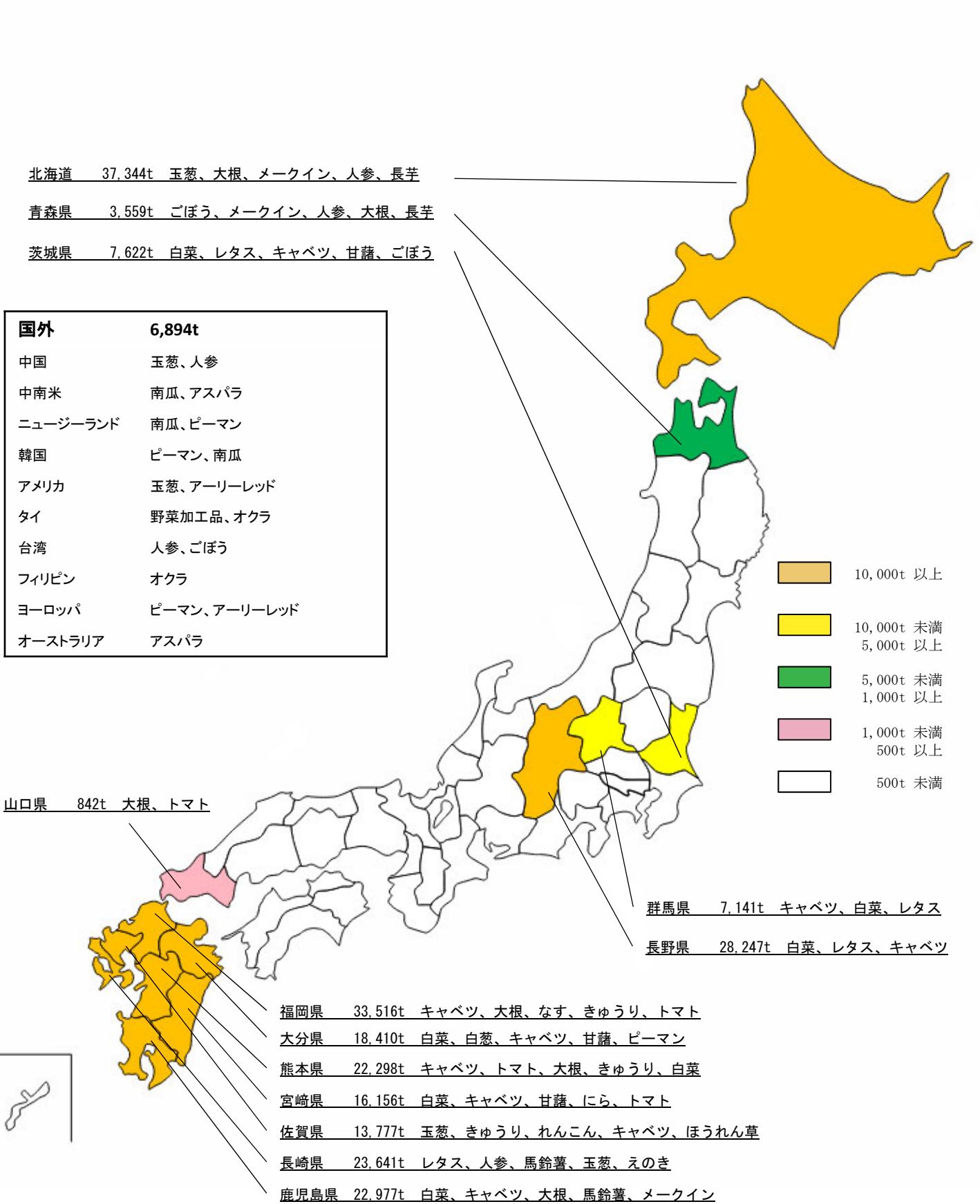
(トン,千円,%)

順位	品目名	数 量					金 額				
		6年	比率	5年	比率	前年比	6年	比率	5年	比率	前年比
	総 計	6,894	100.0%	5,759	100.0%	119.7%	1,400,790	100.0%	1,489,721	100.0%	94.0%
1	玉 葱	2,483	36.0%	1,869	32.5%	132.9%	246,302	17.6%	192,469	12.9%	128.0%
2	南 瓜	2,207	32.0%	1,524	26.5%	144.8%	374,400	26.7%	452,739	30.4%	82.7%
3	人 参	585	8.5%	555	9.6%	105.4%	64,035	4.6%	51,629	3.5%	124.0%
4	ご ぼ う	470	6.8%	489	8.5%	96.1%	78,964	5.6%	60,741	4.1%	130.0%
5	白 葱	270	3.9%	273	4.7%	98.9%	72,315	5.2%	54,839	3.7%	131.9%
6	パプリカ	197	2.9%	246	4.3%	80.1%	157,943	11.3%	161,809	10.9%	97.6%
7	にんにく	168	2.4%	183	3.2%	91.8%	85,428	6.1%	78,455	5.3%	108.9%
8	キャベツ	131	1.9%	5	0.1%	2620.0%	14,413	1.0%	448	0.0%	3217.2%
9	青 葱	74	1.1%	42	0.7%	176.2%	35,085	2.5%	12,489	0.8%	280.9%
10	里 芋	56	0.8%	36	0.6%	155.6%	19,982	1.4%	14,455	1.0%	138.2%
	その他野菜	253	3.7%	537	9.3%	47.1%	251,923	18.0%	395,638	26.6%	63.7%

主要野菜の品目別・産地別入荷量比率



野菜の産地別取扱高及び主要品目



野菜品目別産地別取扱高表（県内地区別）

品目	産地	福岡市			糸島市			筑紫地区			糟屋地区		
		数量(kg)	金額	平均@	数量(kg)	金額	平均@	数量(kg)	金額	平均@	数量(kg)	金額	平均@
根菜類	大根	3,793,046.20	277,769,832	73	408,733.00	23,757,236	58				1,658.00	322,317	194
	かぶ	524,871.50	54,715,380	104	46,609.00	5,361,319	115				3,292.00	1,430,592	435
	人参	132,480.00	23,686,535	179									
	ごぼう												
	れんこん												
葉類	たけのこ	21,649.50	4,642,947	214				32,268.90	5,933,160	184	1,454.20	513,954	353
	ゆで筍	3,102.30	3,066,447	988	270.90	168,716	623	227.00	132,818	585	3,334.55	4,047,661	1,214
	白菜	3,990.00	371,433	93									
	キャベツ	698,370.00	81,370,134	117	1,793,550.00	208,426,258	116				3,387.00	265,994	79
	グリーンボウル												
	春菊	341,705.25	248,456,143	727				34,770.05	25,441,432	732	13,434.05	8,300,700	618
	ほうれん草	55,070.85	36,413,238	661	3,103.90	1,297,773	418	17,939.05	12,357,873	689	179.90	99,976	556
	青葱	53,651.80	54,454,903	1,015	88,097.00	78,094,689	886						
	白葱	235.00	87,988	374									
	ふき	16,955.00	7,198,103	425	3,288.00	912,793	278	86.00	55,728	648			
	つわ	156.00	36,374	233	2,934.00	1,160,053	395						
	みつば												
	ら												
	レタス				41,164.00	7,140,334	173	388.50	210,006	541			
	サニーレタス	19,164.00	4,772,455	249				21,199.00	8,180,882	386			
	グリーンリーフ	20,914.00	4,563,136	218				12,047.50	4,984,558	414			
	セルリー	740.00	146,977	199									
	カリフラワー	60,795.40	9,094,516	150	752.00	74,477	99				5,948.00	885,329	149
	ブロッコリー	56,964.00	19,419,963	341	631,986.00	227,425,099	360	13,416.00	5,360,093	400	117,120.00	45,072,057	385
	アスパラ	11,759.80	14,633,567	1,244	16,229.30	23,378,249	1,440	9,310.00	12,215,329	1,312			
パセリ	4,184.80	3,946,482	943										
チンゲンサイ	1,832.90	448,263	245										
かつお菜	15,910.71	9,654,812	607	6,622.00	2,558,704	386				7,310.10	4,561,023	624	
サラダ菜													
その他葉茎菜類	203,844.41	74,386,198	365	120,988.00	78,447,118	648	6,938.25	4,649,832	670	114,158.36	52,626,054	461	
果菜類	茄子	8,227.50	3,848,906	468	153,835.20	59,944,075	390				19,207.80	10,246,105	533
	トマト	775,599.00	273,029,843	352	307,151.00	126,814,275	413						
	きゅうり	4,140.00	1,192,375	288	1,476,832.35	510,744,853	346				660.00	113,918	173
	南瓜	21,330.00	4,294,599	201	18,540.00	5,476,251	295				136.00	19,861	146
	白瓜	130.00	22,691	175	60.00	9,720	162						
	ピーマン	2,176.50	572,994	263				54.00	14,256	264	4.65	1,841	396
	ししとう	0.68	2,624	3,859				166.25	367,681	2,212	3,054.30	1,971,216	645
	オクラ	30.00	25,402	847	3,607.50	2,647,225	734						
	とうもろこし	995.00	282,837	284	1,936.00	601,344	311				30.00	7,776	259
	米ナス												
	ミニトマト	37.60	38,612	1,027	25,650.30	19,686,421	767				1,170.75	908,168	776
	豆類	いんげん										86.90	72,891
きぬさや		30.90	37,961	1,229									
スナップエンドウ		102.00	138,196	1,355	591.00	787,644	1,333				185.95	235,979	1,269
実エンドウ					8.40	10,239	1,219				12.75	14,343	1,125
そら豆		20.00	9,288	464	105.50	42,152	400						
枝豆		24,999.70	21,490,804	860									
その他豆類					114.00	76,259	669						
土物類		里芋	22.50	5,843	260	89.50	37,306	417				3,765.00	1,042,457
	玉葱	42,520.00	7,377,681	174	1,122.50	110,254	98	75.00	2,430	32	157.00	42,390	270
	甘藷	666.20	133,065	200							707.00	305,424	432
	馬鈴薯	72.00	9,818	136	40.00	8,662	217				35.50	10,174	287
	メークイン	2,670.00	452,346	169	980.00	233,950	239						
	長芋												
	山の芋												
	らっきょう	7.50	1,134	151									
	にんにく	0.60	648	1,080									
	生姜	2,368.00	1,671,862	706				630.00	248,346	394			
アーリーレッド	260.00	44,781	172				152.00	16,297	107				
茸類	松茸												
	生椎茸	196.80	113,706	578				84.00	108,864	1,296			
	えのき	600.00	153,932	257									
	しめじ	4.81	4,450	925									
	なめこ												
マッシュルーム	534.00	399,384	748										
香辛妻物類	貝われ	402.00	680,994	1,694							73,644.20	20,273,966	275
	大葉												
	妙葉												
	菜の花				17,478.70	24,775,805	1,417				111.50	237,589	2,131
	ハーブ類				25.00	4,320	173						
その他香辛野菜	35.60	62,705	1,761	68,418.93	140,878,440	2,059	7,904.55	36,214,265	4,581	12.65	33,480	2,647	
その他	大梅	619.50	440,640	711	413.00	265,961	644				60.00	48,665	811
	小梅	220.00	174,420	793									
	カボス				415.00	67,597	163				591.00	197,451	334
	ゆず				339.90	117,567	346	14.90	6,652	446			
	もやし										4,160.00	2,246,399	540
他	筍缶	7.00	7,031	1,004									
	野菜加工品	28,985.76	22,956,054	792	1,704.48	2,106,696	1,236	1,180.46	1,033,239	875	17.00	33,075	1,946
	その他野菜	58,479.36	45,333,690	775	10,031.65	10,028,324	1,000	453,145.20	37,167,975	82	7,187.78	2,991,057	416
合計	7,017,883.93	1,318,347,142	188	5,253,817.01	1,563,678,158	298	611,996.61	154,701,716	253	386,273.89	159,179,882	412	
鶏卵	390.13	157,189	403							7,692.80	2,770,549	360	

野菜品目別産地別取扱高表（県内地区別）

品目	産地	宗像地区			甘木地区			朝倉地区			三井地区			
		数量(kg)	金額	平均@	数量(kg)	金額	平均@	数量(kg)	金額	平均@	数量(kg)	金額	平均@	
根菜類	大根	144,168.00	7,423,656	51	10,881.00	714,882	66	57,648.50	5,158,503	89	243,222.00	25,124,063	103	
	かぶ				29.00	3,445	119	24.00	1,544	64	16,404.00	2,063,235	126	
	人参							29.10	2,298	79				
	ごぼう				7,338.00	6,422,157	875							
	れんこん													
葉菜類	たけのこ	6.00	5,217	870				10.50	3,521	335				
	ゆで筍	944.60	1,176,226	1,245	1,362.70	1,125,762	826							
	白菜							14,862.00	2,156,964	145	58,935.00	5,322,319	90	
	キャベツ	231,330.00	26,688,939	115	243,230.00	41,802,930	172	594,327.00	45,005,140	76	42,201.00	4,974,493	118	
	グリーンボウル													
	春菊										68,194.70	38,893,634	570	
	ほうれん草				6,804.65	2,276,758	335	27,595.46	12,564,699	455	308,006.96	143,703,720	467	
	青葱	75.00	18,684	249	214,213.00	254,312,684	1,187	31,215.00	23,345,281	748	70,832.70	76,316,906	1,077	
	白葱													
	ふき				168.00	78,710	469	34,715.60	14,957,745	431	1,623.00	814,461	502	
	つわ													
	みつば										58,372.50	27,777,463	476	
	にら				2,420.00	1,648,890	681	13,985.00	7,244,856	518	49,673.30	32,353,417	651	
	レタ				3,516.00	796,910	227	101,657.00	22,746,571	224	634,206.00	130,517,708	206	
	菜類	サニーレタス				32,788.00	11,169,788	341	232.00	37,497	162	835,132.00	272,853,022	327
グリーンリーフ					18,312.00	6,293,822	344	64.00	3,661	57	479,586.00	166,543,694	347	
セルリー											7,798.00	1,681,733	216	
カリフラワー		93,330.00	17,692,995	190				60.00	8,100	135	300.00	19,040	63	
ブロッコリー		166,826.00	60,174,949	361	526.00	125,562	239	8,737.00	3,062,112	350	88,250.00	33,925,833	384	
アスパラ		115.00	199,422	1,734	43,834.95	55,850,048	1,274				5,708.10	5,291,944	927	
パセリ					55.00	24,300	442				21,187.30	23,991,984	1,132	
チンゲンサイ					54,010.00	18,492,094	342				149,260.00	58,779,879	394	
かつお菜					174.00	141,750	815	2,596.60	1,311,540	505	15,286.70	9,700,542	635	
サラダ菜											593.10	329,076	555	
その他葉菜類		208.00	8,424	40	61,021.00	20,163,276	330	1,705.00	726,603	426	1,381,374.40	515,248,670	373	
果菜類		茄子				162,765.00	69,450,942	427	76,682.61	34,017,479	444	87,968.20	32,796,688	373
		トマト				85,967.50	28,890,591	336	17,652.60	4,303,955	244	68.00	16,837	248
		きゅうり	90.00	56,030	623	150,705.00	60,362,534	401	677,500.00	259,787,195	383	9,915.00	2,643,726	267
		南瓜							10.00	1,199	120	9,220.00	1,198,337	130
	白瓜							295.00	46,818	159	3,330.00	509,253	153	
	ピーマン				9.45	8,207	868				272.88	111,846	410	
	ししとう				66.50	152,486	2,293							
	オクラ				662.60	439,984	664	241.30	218,803	907	72,667.02	62,811,085	864	
	とうもろこし							1,348.00	570,067	423	62,404.00	11,666,448	187	
	米ナス													
	ミニトマト	38,843.60	26,213,056	675	278.40	179,288	644	529.30	283,747	536				
	豆類	いんげん										114.00	52,378	459
		きぬさや												
		スナップえんどう												
		実えんどう												
そら豆											540.00	193,126	358	
枝豆											19,506.00	10,361,538	531	
その他豆類								2,776.00	2,732,485	984	545.10	531,350	975	
里芋					1,162.50	721,382	621	8,446.00	3,991,330	473	3,456.50	711,346	206	
玉葱								104.00	14,040	135	651.00	55,371	85	
土物類	甘藷							119.00	18,403	155				
	馬鈴薯							960.00	241,217	251	620.00	117,515	190	
	メークイン	160.00	24,084	151				860.50	162,561	189	910.00	203,958	224	
	長芋													
	山の芋							20.00	9,979	499				
	らっきょう				44.80	23,825	532	9.00	11,070	1,230	158.50	33,404	211	
	にんにく										60.20	29,717	494	
	生姜													
	アーリーレッド										180.00	6,653	37	
茸類	松茸													
	生椎茸													
	えのき													
	しめじ													
	なめこ													
マッシュルーム														
香辛妻物類	貝われ				49,929.75	22,236,137	445							
	大葉										97.00	253,908	2,618	
	妙葉													
	菜の花													
	ハーブ類										4,733.08	7,477,165	1,580	
その他香辛野菜				8,347.65	17,227,329	2,064	79.50	46,008	579	16,291.60	13,913,951	854		
その他	大梅				1,975.00	1,916,570	970							
	小梅													
	カボス													
	ゆず													
	もやし				24.00	5,444	227							
他	筍缶													
	野菜加工品				32.64	77,045	2,360	80.00	78,299	979	1,250.24	718,600	575	
	その他野菜	351,294.00	30,706,775	87	224.10	228,584	1,020	2,065.06	2,394,268	1,159	42,410.01	24,440,062	576	
	合計	1,027,390.20	170,388,457	166	1,162,878.19	623,364,116	536	1,679,241.63	447,265,558	266	4,873,515.09	1,747,081,098	358	
鶏卵	4,990.00	1,127,162	226				167,105.10	57,637,405	345					

野菜品目別産地別取扱高表（県内地区別）

品目	産地	久留米市			浮羽地区			八女地区			筑後市			
		数量(kg)	金額	平均@	数量(kg)	金額	平均@	数量(kg)	金額	平均@	数量(kg)	金額	平均@	
根菜類	大かぶ	62,535.10	9,743,696	156				9,759.60	3,011,632	309				
	人参	1,720.00	291,818	170	26,970.00	8,895,354	330							
	ごぼう	376.00	130,950	348	16.00	10,368	648							
	れんこん													
	たけのこ							3,669.30	3,835,116	1,045				
葉菜類	ゆで筍	1,042.00	1,128,351	1,083										
	白菜	85,560.00	7,682,560	90	122,920.00	5,462,144	44							
	キャベツ	535,470.00	73,022,977	136	1,170.00	86,508	74	8,140.00	332,175	41				
	グリーンボウル													
	春菊	8,319.00	5,611,248	675										
	ほうれん草	177,850.85	90,258,577	507	16,537.50	8,434,449	510							
	青葱	16,194.35	8,617,784	532	90.00	68,040	756	9,844.00	7,292,106	741				
	分葱													
	白葱													
	ふき													
	つわ													
	菜類	みつば	68.80	32,940	479									
		にら	1,975.00	1,532,250	776									
レタス		5,752.00	990,509	172				830.00	19,374	23				
サニーレタス		129,774.00	40,087,823	309	32,556.00	12,034,818	370	40.00	17,280	432				
グリーンリーフ		147,408.00	48,975,376	332	45,412.00	15,641,683	344							
セルリー											32.00	8,521	266	
カリフラワー														
ブロッコリー		1,374.00	454,356	331	12,624.00	5,008,650	397							
アスパラ		10.00	21,600	2,160				125.00	139,914	1,119	20.00	21,600	1,080	
パセリ														
チンゲンサイ		28,118.00	11,275,191	401										
かつお菜		8,074.00	6,205,173	769										
サラダ菜		67,459.50	52,547,312	779										
その他葉菜類	316,396.04	119,093,532	376	49,567.00	21,730,762	438	472.50	768,528	1,627					
果菜類	茄子	10.90	2,328	214	6,762.20	3,361,377	497	11,195.00	5,766,552	515	10,223.60	4,453,958	436	
	トマト	1,150.00	195,318	170	699,377.90	281,890,684	403	3,536.00	1,693,548	479				
	きゅうり	99,373.00	29,749,167	299				47,770.50	19,868,121	416				
	南瓜	5,570.00	781,380	140										
	白瓜	15,725.00	3,020,913	192										
	ピーマン													
豆類	ししとう													
	オクラ	11.60	18,112	1,561	1,775.10	944,967	532	92.00	74,519	810				
	とうもろこし	7,614.00	2,063,358	271	5,445.00	3,076,311	565							
	米ナス													
	ミニトマト	6,396.00	3,708,396	580	2,644.00	1,584,243	599	31,156.80	26,575,264	853				
	いんげん							10,715.70	9,591,966	895				
土物類	きぬさや													
	スナップえんどう							580.00	509,868	879	515.00	829,062	1,610	
	実えんどう													
	そら豆													
	枝豆	4,569.00	2,455,671	537	2,658.00	1,632,355	614							
茸類	その他豆類	117.00	32,615	279										
	里芋							2,445.00	1,099,764	450				
	玉葱													
	甘藷													
	馬鈴薯													
	メークイン													
	長芋													
茸類	山の芋													
	らっきょう													
	にんにく													
	生姜													
	アーリーレッド													
茸類	松茸													
	生椎茸							3,256.40	2,797,666	859				
	えのき													
	しめじ	150.00	66,906	446				130,169.14	88,226,327	678				
香辛妻物類	なめこ							40.00	19,440	486				
	マッシュルーム													
	貝われ													
	大妙菜							5.00	6,843	1,369				
その他	菜の花													
	ハーブ類							0.37	1,350	3,649				
	その他香辛野菜	1,173.00	502,483	428				157.50	570,009	3,619				
	大梅							5,508.00	5,266,099	956				
その他	小梅							3,432.00	2,677,913	780				
	カボス													
	ゆず							10,224.50	7,833,644	766				
	もやし													
その他	筍													
	野菜加工品							16,898.52	10,756,494	637				
	その他野菜	289,312.10	23,087,277	80	602.00	465,543	773	196,964.09	142,303,076	722	64.00	6,264	98	
合計	2,026,648.24	543,387,947	268	1,027,126.70	370,328,256	361	507,026.92	341,054,588	673	10,854.60	5,319,405	490		
鶏卵														

野菜品目別産地別取扱高表（県内地区別）

品目	産地	大川市			柳川市			三瀬地区			みやま市		
		数量(kg)	金額	平均@	数量(kg)	金額	平均@	数量(kg)	金額	平均@	数量(kg)	金額	平均@
根菜類	大根												
	かぶ												
	人参												
	ごぼう												
葉菜類	れんこん												
	たけのこ	408.60	380,938	932							13,634.00	6,225,768	457
	ゆで筍												
	白菜										13,980.00	550,446	39
	キャベツ												
	グリーンボウル												
	春菊												
	ほうれん草										1,080.00	771,120	714
	青葱							58,365.10	63,675,823	1,091			
	分葱												
	白葱												
	ふき												
つわ													
菜類	みつば												
	にら												
	レタス										13,435.00	1,590,915	118
	サニーレタス							1,196.00	511,596	428			
	グリーンリーフ							448.00	166,644	372			
	セルリー										339,985.00	97,088,429	286
	カリフラワー												
	ブロッコリー				1,224.00	339,585	277	6.00	2,592	432	552.00	210,449	381
	アスパラ				74,400.20	84,978,021	1,142	50,238.80	65,505,575	1,304	368.60	413,301	1,121
	パセリ												
	チンゲンサイ												
	かつお菜										50.00	14,040	281
サラダ菜													
その他葉菜類				99.00	122,040	1,233							
果菜類	茄子	592.00	239,976	405	469,888.70	210,315,136	448				1,483,466.55	646,532,358	436
	トマト				196,181.60	63,785,856	325				3,709.60	3,053,760	823
	きゅうり										10,595.00	4,051,113	382
	南瓜				500.00	124,048	248				4,140.00	962,096	232
	白瓜												
	ピーマン												
	ししとう										19.00	15,481	815
	オクラ				16,788.70	16,739,410	997	7,960.50	7,134,486	896	115.30	91,152	791
	とうもろこし				877.50	330,266	376						
	米ナス												
ミニトマト				162.00	100,172	618	67.20	34,020	506	4,833.50	2,732,530	565	
豆類	いんげん												
	きぬさや										7.60	9,107	1,198
	スナップえんどう										116.60	161,753	1,387
	実えんどう				3,567.15	4,851,534	1,360				275.60	371,239	1,347
	そら豆										155.50	60,124	387
	枝豆												
土物類	その他豆類												
	里芋										20.00	12,528	626
	玉葱							157,420.00	28,064,000	178			
	甘藷												
	馬鈴薯												
	メークイン												
	長芋												
	山の芋												
らっきょう													
茸類	にんにく	62.00	43,439	701							6.00	2,916	486
	生姜												
	アーリーレッド							640.00	116,316	182			
	松茸												
	生椎茸							22,841.60	12,078,642	529	40.00	71,280	1,782
	えのき							333,055.00	112,199,061	337			
	しめじ							1,385,079.00	593,884,412	429	306.00	134,104	438
	なめこ												
	マッシュルーム												
	貝われ												
香辛妻物類	大葉												
	妙葉												
	菜の花							151.50	178,416	1,178			
	ハーブ類												
その他	その他香辛野菜							3.10	11,383	3,672			
	大梅												
	小梅												
	カボス												
	ゆず												
	もやし												
野菜加工品	缶詰												
	野菜加工品												
	その他野菜							5,909.00	4,144,370	701	50.00	10,801	216
合計	1,062.60	664,353	625	763,688.85	381,686,068	500	2,023,380.80	887,707,336	439	1,890,940.85	765,136,810	405	
鶏卵													

野菜品目別産地別取扱高表（県内地区別）

品目	産地	大牟田市			三池地区			遠賀郡			直方市		
		数量(kg)	金額	平均@	数量(kg)	金額	平均@	数量(kg)	金額	平均@	数量(kg)	金額	平均@
根菜類	大根												
	人参							1,850.00	673,812	364			
	ごぼう												
	れんこん												
葉菜類	たけのこ	6,660.00	4,534,380	681	6,735.40	4,582,316	680						
	ゆで筍												
	白菜							190,950.00	20,082,827	105	2,240.00	79,488	35
	キャベツ												
	グリーンボウル							1,200.00	153,954	128			
	春菊												
	ほうれん草												
	青葱												
	分葱												
	白葱												
	ふき							10,124.00	4,119,800	407			
	つわ												
	みつば												
	にら												
	菜類	レタス											
サニーレタス					404.00	117,973	292						
グリーンリーフ					860.00	300,402	349						
セルリー													
カリフラワー								280.00	70,114	250			
ブロッコリー								43,410.00	17,517,665	404			
アスパラ					17,198.00	21,893,157	1,273						
パセリ													
チンゲンサイ													
かつお菜													
果菜類	サラダ菜												
	その他葉菜類												
	茄子												
	トマト												
	きゅうり										260.00	60,251	232
	南瓜												
	白瓜												
	ピーマン												
	ししとう												
	オクラ												
豆類	とうもろこし												
	米ナス												
	ミニトマト				11,155.20	9,330,001	836						
	いんげん												
	きぬさや												
	スナップえんどう												
	実えんどう												
	そら豆												
	枝豆												
	その他豆類												
土物類	里芋												
	玉葱												
	甘藷												
	馬鈴薯												
	メークイン												
	長芋												
	山の芋												
	らっきょう												
	にんにく				47.00	80,352	1,710						
	生姜												
茸類	アーリーレッド												
	松茸												
	生椎茸	847,830.00	273,483,148	323									
	えのきめじ												
香辛妻物類	なめこ												
	マッシュルーム												
	貝われ							189,724.90	59,781,928	315			
	大葉												
その他	妙菜							1,900.00	2,683,260	1,412			
	菜の花												
	ハーブ類												
	その他香辛野菜							8,847.90	4,345,271	491			
その他	梅												
	小カボス				1,766.00	1,153,742	653						
	ゆず												
	もやし												
その他	筍缶												
	野菜加工品												
	その他野菜				60.00	14,256	238						
合計	854,490.00	278,017,528	325	38,225.60	37,472,199	980	448,286.80	109,428,631	244	2,500.00	139,739	56	
鶏卵													

野菜品目別産地別取扱高表（県内地区別）

品目	産地	鞍手地区			飯塚市			嘉穂地区			田川地区		
		数量(kg)	金額	平均@	数量(kg)	金額	平均@	数量(kg)	金額	平均@	数量(kg)	金額	平均@
根菜類	大根	789.00	23,436	30									
	人参												
	ごぼう												
	れんこん												
葉菜類	たけのこ				50.00	5,508	110	79,085.00	9,763,762	123			
	ゆで筍	14,874.24	12,738,600	856									
	白菜							1,200.00	137,700	115			
	キャベツ										2,280.00	290,736	128
	グリーンボウル												
	春菊	204.00	60,177	295									
	ほうれん草												
	青葱												
	分葱												
	白葱							16,313.00	5,847,488	358			
	ふつきわ												
	みつば												
	にら												
	レタス												
	菜類	サニーレタス											
グリーンリーフ											84.00	40,824	486
セルリー													
カリフラワー													
ブロッコリー		333.00	191,376	575	120.00	69,120	576	328.00	67,781	207	650.00	112,320	173
アスパラ								414.00	73,786	178	408.00	233,107	571
パセリ											7,932.60	11,612,330	1,464
チンゲンサイ													
かつお菜								1,670.00	1,428,070	855			
サラダ菜													
その他葉菜類	499.00	128,882	258	204.00	82,620	405	1,430.80	199,338	139	134,348.00	47,168,417	351	
果菜類	茄子	30,332.00	17,079,107	563	196.00	110,376	563				30,332.00	12,287,742	405
	トマト												
	きゅうり	41,455.00	13,776,984	332				10,710.00	4,866,541	454			
	南瓜												
	白瓜												
	ピーマン												
	ししとう	1,074.00	1,352,077	1,259									
	オクラ				96.00	33,696	351	952.00	721,224	758			
	とうもろこし												
	米ナス												
豆類	ミニトマト												
	いんげん												
	きぬさや												
	スナップエンドウ												
	実エンドウ												
土物類	そら豆												
	枝豆												
	その他豆類												
	里芋												
	玉葱												
	甘藷												
	馬鈴薯												
	メークイン												
	長芋												
	山の芋												
茸類	らっきょう												
	にんにく												
	生姜												
	アーリーレッド												
	松茸												
	生椎茸				20.00	15,876	794	44.00	61,992	1,409	6,991.55	5,172,111	740
	えのき												
	しめじ												
	なめこ												
	マッシュルーム												
香辛妻物類	貝われ												
	大葉												
	妙葉	1,348.30	1,168,412	867									
	菜の花	289.20	241,503	835									
その他	ハーブ類							3.50	7,560	2,160			
	その他香辛野菜							2,290.00	1,699,812	742			
	大梅												
	小梅												
	カボス												
その他	ゆず												
	もやし												
	筍缶												
	野菜加工品							17,121.00	7,205,890	421			
その他野菜	2,998.00	801,704	267				390.00	298,512	765	33.00	31,838	965	
合計	94,195.74	47,562,258	505	686.00	317,196	462	131,951.30	32,379,456	245	183,059.15	76,949,425	420	
鶏卵	13,574.80	6,689,362	493							5.20	2,656	511	

野菜品目別産地別取扱高表（県内地区別）

品目	産地	築上郡			行橋市			北九州市			合計		
		数量(kg)	金額	平均@	数量(kg)	金額	平均@	数量(kg)	金額	平均@	数量(kg)	金額	平均@
根菜類	大根										4,659,356.70	340,270.489	73
	人参										664,313.20	76,354.279	115
	ごぼう										163,049.10	33,549.817	206
	れんこん										7,730.00	6,563.475	849
	たけのこ							1,746.00	1,964,358	1,125	167,377.40	42,390.945	253
葉菜類	ゆで筍							143.00	324,324	2,268	25,301.29	23,908.905	945
	白菜										286,267.00	20,995.420	73
	キャベツ	257,985.00	18,947,240	73				843,630.00	80,200,791	95	5,461,160.00	601,974.040	110
	グリーンボウル										3,480.00	444,690	128
	春菊										466,627.05	326,763.334	700
	ほうれん草				31,837.20	18,131,364	570				646,006.32	326,309.547	505
	青葱										542,577.95	566,196.900	1,044
	分葱										235.00	87,988	374
	白葱										56,835.60	24,017,540	423
	ふき										29,527.00	11,163,715	378
	つわ												
	みつば										58,441.30	27,810.403	476
	にら										68,053.30	42,779.413	629
	レタス	7,436.00	1,122,951	151							808,384.50	165,135,278	204
	サニーレタス	16,796.00	5,263,758	313				392.00	218,700	558	1,089,673.00	355,265,592	326
	グリーンリーフ	21,776.00	6,753,899	310							746,911.50	254,267,699	340
果菜類	セルリー										348,555.00	98,925,660	284
	カリフラワー						8,205.00	2,481,235	302		170,648.40	30,505,907	179
	ブロッコリー						1,200.00	372,600	310		1,145,490.00	419,038,954	366
	アスパラ										237,250.35	296,154,057	1,248
	パセリ										25,427.10	27,962,766	1,100
	チンゲンサイ										233,220.90	88,995,427	382
	かつお菜										57,694.11	35,575,654	617
	サラダ菜										68,052.60	52,876,388	777
	その他葉菜類										2,393,253.76	935,550,294	391
	茄子										2,551,685.26	1,110,453,105	435
	トマト							37,738.00	15,806,039	419	2,128,131.20	799,480,706	376
果菜類	きゅうり										2,530,005.85	907,272,808	359
	南瓜										59,446.00	12,857,771	216
	白瓜										19,540.00	3,609,395	185
	ピーマン						1,205.00	953,856	792		3,722.48	1,663,000	447
	ししとう				13.00	14,364	1,105				4,393.73	3,875,929	882
	オクラ										104,999.62	91,900,065	875
	とうもろこし										80,649.50	18,598,407	231
	米ナス												
	ミニトマト							258,156.00	58,052,486	225	381,080.65	149,426,404	392
	豆類										10,916.60	9,717,235	890
豆類	いんげん										38.50	47,068	1,223
	きぬさや										2,090.55	2,662,502	1,274
	スナップえんどう										3,863.90	5,247,355	1,358
	実えんどう										821.00	304,690	371
	そら豆										51,732.70	35,940,368	695
	枝豆										3,552.10	3,372,709	949
	その他豆類										19,407.00	7,621,956	393
	土物類										202,049.50	35,666,166	177
土物類	里芋										1,492.20	456,892	306
	玉葱										1,727.50	387,386	224
	甘藷										5,580.50	1,076,899	193
	馬鈴薯												
	メークイン												
	長芋												
	山の芋										20.00	9,979	499
らっきょう										219.80	69,433	316	
土物類	にんにく										175.80	157,072	893
	生姜										2,998.00	1,920,208	640
	アーリーレッド										1,232.00	184,047	149
	茸類												
	松茸										33,474.35	20,420,137	610
	生椎茸										1,181,485.00	385,836,141	327
	えのき										1,515,708.95	682,316,199	450
茸類	しめじ										40.00	19,440	486
	なめこ										534.00	399,384	748
	マッシュルーム										313,700.85	102,973,025	328
	香辛妻物類										97.00	253,908	2,618
香辛妻物類	大葉										116.50	244,432	2,098
	妙花										20,878.50	28,805,893	1,380
	ハーブ類										5,047.65	7,724,338	1,530
	その他香辛野菜										111,275.48	213,812,884	1,921
その他	大梅										10,865.50	9,637,747	887
	小梅										3,652.00	2,852,333	781
	カボス										2,772.00	1,418,790	512
	ゆめし						5.52	3,326	603		10,584.82	7,961,189	752
	もやし						1,197.60	161,676	135		5,381.60	2,413,519	448
	筍缶						830.00	1,832,112	2,207		837.00	1,839,143	2,197
	野菜加工品						7.20	32,402	4,500		67,277.30	44,997,794	669
その他野菜						8,492.80	4,311,551	508		1,429,712.15	328,765,927	230	
合計	303,993.00	32,087,848	106	31,850.20	18,145,728	570	1,162,948.12	166,715,456	143	33,515,912.02	10,278,506,354	307	
鶏卵										193,758.03	68,384,323	353	

野菜品目別産地別取扱高表（県別・国別）

品目	産地	北海道			青森県			岩手県			宮城県		
		数量(kg)	金額	平均@	数量(kg)	金額	平均@	数量(kg)	金額	平均@	数量(kg)	金額	平均@
根菜類	大根	4,209,235.00	442,244,008	105	556,505.00	43,850,278	79	184,290.00	15,823,650	86			
	人参	3,094,733.00	437,076,107	141	601,309.00	97,942,748	163						
	ごぼう	7,110.00	1,838,408	259	1,130,471.35	320,539,837	284						
	れんこん												
	たけのこ												
葉菜類	白菜	617,165.00	56,416,111	91									
	キャベツ	111,602.00	10,410,116	93				29,500.00	2,830,388	96			
	グリーンポウル	1,720.00	192,045	112									
	春菊				99.00	106,704	1,078	116.70	123,314	1,057			
	ほうれん草	1,924.50	2,785,266	1,447				34.00	34,560	1,016			
	青葱												
	白葱	403,894.00	210,887,626	522	4,970.00	2,869,247	577	1,410.00	1,162,944	825	100.00	60,480	605
	ふき												
	つば	70.00	204,120	2,916				4.00	1,512	378			
	ら	10,200.00	11,816,064	1,158									
菜類	レタス							320.00	52,704	165			
	サニーレタス	1,600.00	1,213,956	759									
	グリーンリーフ	2,040.00	1,350,582	662									
	セルリー	400.00	139,536	349									
	カリフラワー	400.00	135,540	339									
	ブロッコリー	284,988.00	114,894,139	403				280.00	131,760	471			
	アスパラ	24.00	62,856	2,619									
	パセリ												
	チンゲンサイ												
	かつお菜												
果菜類	サラダ菜												
	その他葉菜類	18,120.20	4,727,515	261				3.90	12,474	3,198	1,616.00	897,696	556
	茄子												
	トマト	80,291.00	42,171,625	525	1,148.00	444,149	387						
	きゅうり							1.50	2,160	1,440	71.35	170,424	2,389
	南瓜	1,632,182.00	367,469,261	225	950.00	215,416	227				90.00	14,861	165
	白瓜												
	ピーマン	10,316.73	9,856,307	955	56,971.00	33,146,553	582	9,641.00	6,567,588	681	124.75	120,733	968
	ししとう	512.50	845,424	1,650									
	オクラ												
豆類	とうもろこし	161,855.00	45,416,074	281									
	米ナス	45.00	58,104	1,291									
	ミニトマト	106,828.40	107,394,764	1,005	1,008.00	1,355,357	1,345	6,106.00	6,284,006	1,029			
	いんげん	6,024.20	16,000,342	2,656	388.00	557,106	1,436						
	きぬさや	3,477.00	13,157,100	3,784				81.00	184,356	2,276			
土物類	スナップえんどう	2,220.20	5,890,071	2,653	18.00	15,552	864						
	実えんどう												
	そら豆				52.00	39,096	752				914.00	958,716	1,049
	枝豆												
	その他豆類												
	里芋												
	玉葱	16,527,391.00	2,234,246,303	135									
	甘藷	16,630.00	3,702,402	223									
	馬鈴薯	2,645,377.50	383,536,376	145	37,540.00	10,459,163	279						
	メークイン	4,161,917.50	568,790,783	137	624,674.60	167,846,813	269						
茸類	長芋	2,839,903.20	1,057,442,214	372	447,936.70	183,236,925	409						
	山の芋							10.00	16,200	1,620			
	らっきょう												
	にんにく				94,029.23	158,815,946	1,689						
	生姜												
アーリーレッド	189,000.00	52,693,409	279										
茸類	松茸	69.06	2,452,583	35,514				118.00	3,456,875	29,296			
	生椎茸												
	えのきめ												
香辛妻物類	なめこ												
	マッシュルーム												
	貝われ												
その他野菜	大葉										2.00	4,320	2,160
	ハーブ類	10.50	88,344	8,414									
	その他香辛野菜	502.70	828,534	1,648				1.50	1,944	1,296			
その他	大梅												
	小梅												
	カボス												
計	ゆず												
	もやし												
	缶詰												
計	野菜加工品	222.00	70,146	316	178.30	168,283	944						
	その他野菜	193,519.90	69,719,551	360	318.00	257,688	810	111.70	135,259	1,211	87.44	164,096	1,877
	合計	37,343,521.09	6,278,223,712	168	3,558,749.18	1,021,906,497	287	232,029.30	36,821,694	159	3,005.54	2,391,326	796
鶏卵													

野菜品目別産地別取扱高表（県別・国別）

品目	産地	秋田県			山形県			福島県			茨城県		
		数量(kg)	金額	平均@	数量(kg)	金額	平均@	数量(kg)	金額	平均@	数量(kg)	金額	平均@
根菜類	大根	2,969.00	243,696	82				750.00	50,220	67			
	人参										7,057.70	658,335	93
	ごぼう										75,435.00	23,023,710	305
	れんこん										640.00	82,339	129
葉菜類	白菜							42,891.00	3,607,840	84	6,776,540.00	458,450,515	68
	キャベツ	9,000.00	622,080	69							194,223.00	32,136,557	165
	グリーンポウル										28,710.00	3,989,412	139
	春菊	9.00	11,016	1,224							519.20	1,069,070	2,059
	ほうれん草							1,640.00	1,771,200	1,080	200.00	86,400	432
	青葱												
	白葱	10,375.00	6,218,694	599	300.00	187,056	624				26,685.00	11,255,761	422
	ふき												
	つば										1.00	2,376	2,376
	にら										4,369.00	2,699,558	618
	レタス										223,843.00	42,020,856	188
	サニーレタス										3,944.00	786,726	199
	グリーンリーフ										7,593.00	3,182,079	419
	菜類	セルリー				150.00	65,610	437					
カリフラワー													
ブロッコリー													
アスパラ													
パセリ													
チンゲンサイ		21.00	10,584	504							117.00	57,132	488
かつお菜													
サラダ菜													
その他葉菜類	24.00	58,968	2,457							16,151.70	7,294,762	452	
果菜類	茄子				5.70	15,660	2,747				50.00	51,840	1,037
	トマト							1,056.00	316,656	300	13,592.00	6,253,224	460
	きゅうり				3.90	12,485	3,201				1.50	2,592	1,728
	南瓜												
	白瓜												
	ピーマン							3.00	4,968	1,656	6,527.84	6,801,700	1,042
	ししとう												
オクラ													
とうもろこし													
米ナス	292.00	143,424	491	90.00	1,620	18							
ミニトマト	182.40	191,549	1,050	676.80	929,231	1,373	782.40	790,820	1,011	3,678.00	3,760,290	1,022	
豆類	いんげん												
	きぬさや												
	スナップえんどう							680.00	1,258,200	1,850	582.00	1,200,593	2,063
	えんどう	8.00	10,800	1,350							228.00	293,328	1,287
そら豆				2,580.00	4,493,448	1,742							
その他豆類													
土物類	里芋												
	玉葱												
	甘藷										137,680.00	41,998,327	305
	馬鈴薯										28,960.00	6,166,886	213
	メークイン										62,280.00	22,466,139	361
	長芋				4.00	5,616	1,404						
山の芋													
らっきょう													
にんにく													
生姜													
アーリーレッド													
茸類	松茸												
	椎茸												
香辛食物類	えのめ												
	なめこ										1.92	3,888	2,025
	マッシュルーム												
その他	貝												
	大葉												
その他	妙菜												
	ハーブ										55.85	405,324	7,257
	その他香辛野菜	59.85	148,368	2,479	508.70	1,490,562	2,930				903.50	2,466,808	2,730
	梅												
その他	梅												
	ボス												
その他	ゆず												
	やし												
その他	缶												
	野菜加工品												
その他	その他野菜	692.35	2,682,789	3,875	338.66	2,015,007	5,950	65.50	407,316	6,219	1,047.75	1,425,073	1,360
	計	23,632.60	10,341,968	438	4,657.76	9,216,295	1,979	47,867.90	8,207,220	171	7,621,616.96	680,091,600	89
鶏卵													

野菜品目別産地別取扱高表（県別・国別）

品目	産地	栃木県			群馬県			埼玉県			千葉県		
		数量(kg)	金額	平均@	数量(kg)	金額	平均@	数量(kg)	金額	平均@	数量(kg)	金額	平均@
根菜類	大根	4,804.00	329,366	69							85,628.00	5,864,369	68
	人参	500.00	41,040	82	30.00	37,260	1,242	1,200.00	99,792	83	5,849.10	5,453,581	932
	ごぼう										31,034.20	2,737,023	88
	れんこん												
葉菜類	白菜	19,305.00	2,525,646	131	264,547.00	15,244,534	58						
	キャベツ				6,406,356.00	713,488,787	111				44,260.00	7,588,609	171
	グリーンボウル	470.00	82,512	176	84,360.00	5,728,050	68						
	春菊				156.00	140,400	900				18.00	11,880	660
	ほうれん草	241.70	602,532	2,493	31,370.00	28,464,561	907						
	青葱												
	白葱	19,530.00	6,666,143	341	17,059.50	7,483,512	439	808.00	496,368	614	7.50	8,100	1,080
	ふき										1,160.00	408,305	352
	つばき												
	みょうろ	189.00	309,096	1,635	57.00	102,924	1,806				48.00	78,030	1,626
	らっぴょう	3,209.00	1,973,431	615	33,021.00	19,796,119	600				112.00	66,528	594
	レタ				248,467.50	48,833,483	197	350.00	52,920	151			
	サニーレタス												
	グリーンリーフ										500.00	325,080	650
	セルリー												
	カリフラワー				192.00	51,624	269	80.00	14,256	178			
ブロッコリー				600.00	302,940	505							
アスパラ													
パセリ										40.00	120,312	3,008	
チンゲンサイ													
かつお菜													
サラダ菜													
その他葉菜類	18.32	52,596	2,871	32,493.20	6,817,726	210					14.00	22,572	1,612
果菜類	茄子	2,397.00	1,969,785	822	320.00	41,472	130	555.00	574,668	1,035			
	トマト				10.00	15,120	1,512				3,364.00	2,499,844	743
	きゅうり												
	南瓜				430.00	72,068	168				350.00	47,185	135
	白瓜												
	ピーマン	320.00	149,310	467							6.00	5,508	918
	ししとう	8.00	12,960	1,620							105.10	353,905	3,367
	オクラ							47.00	55,296	1,177			
とうもろこし													
米ナス													
ミニトマト										1,507.20	2,300,399	1,526	
豆類	いんげん	16.00	19,008	1,188							18.00	32,400	1,800
	きぬさや												
	スナップえんどう	104.00	198,882	1,912	34.00	68,580	2,017						
	実えんどう										8.00	9,936	1,242
そら豆													
枝豆													
その他豆類													
土物類	里芋							50.00	34,020	680			
	玉葱												
	甘藷										32,135.00	9,120,711	284
	馬鈴薯										37,710.00	8,795,456	233
	メークイン				2,350.00	214,920	91						
	長芋				510.00	129,989	255						
山の芋				14,135.00	16,860,852	1,193	5,333.00	5,962,108	1,118				
らっきょう													
にんにく													
生姜	375.00	147,825	394							4.00	6,048	1,512	
アーリーレッド													
茸類	松茸	40.00	44,712	1,118							3,085.20	1,665,265	540
	椎茸												
	えのきめ												
なめこ													
マッシュルーム										34.00	80,860	2,378	
香辛妻物類	貝われ												
	大葉												
	妙菜										39.00	54,594	1,400
ハーブ類				2.70	39,204	14,520	0.60	7,992	13,320	184.75	1,652,616	8,945	
その他香辛野菜	715.10	1,930,933	2,700	14.00	60,480	4,320	19.90	83,160	4,179	417.40	716,720	1,717	
その他	大梅												
	小梅				39.00	49,140	1,260						
	カボス												
	ゆず												
もやし													
缶詰													
野菜加工品													
その他野菜	2,966.50	3,171,158	1,069	4,145.56	1,395,175	337	106.00	78,300	739	127.10	217,752	1,713	
合計	55,208.62	20,226,935	366	7,140,699.46	865,438,920	121	8,549.50	7,458,880	872	247,765.55	50,243,588	203	
鶏卵													

野菜品目別産地別取扱高表（県別・国別）

産地	品目	東京都			神奈川県			新潟県			富山県		
		数量(kg)	金額	平均@	数量(kg)	金額	平均@	数量(kg)	金額	平均@	数量(kg)	金額	平均@
根菜類	大根				25,750.00	1,656,288	64	750.00	61,560	82	900.00	77,760	86
	人参												
	ごぼう												
	れんこん												
葉菜類	白菜												
	キャベツ										10,582.00	799,999	76
	グリーンポウル												
	春菊												
	ほうれん草												
	青葱												
	白葱							250.00	186,300	745			
	ふき												
	つばき												
	みょうばん												
	にら												
	菜類	レタス											
サニーレタス													
グリーンリーフ													
セルリー					10.00	8,640	864						
カリフラワー													
ブロッコリー													
アスパラ													
パセリ													
チンゲンサイ													
かつお菜													
サラダ菜													
その他葉菜類	2.55	4,320	1,694							12.00	3,240	270	
果菜類	茄子												
	トマト												
	きゅうり												
	南瓜							990.00	201,679	204			
	白瓜												
	ピーマン												
豆類	ししとう												
	オクラ												
	とうもろこし												
	米ナス												
	ミニトマト												
	いんげん												
土物類	きぬさや												
	スナップえんどう												
	えんどう												
	そら豆							56.00	65,664	1,173			
	枝豆												
	その他豆類												
茸類	里芋												
	玉葱												
	甘藷										8,120.00	1,682,293	207
	馬鈴薯												
	メークイン												
	長芋												
茸類	山の芋												
	らっきょう												
	にんにく												
	生姜												
	アーリーレッド												
	その他茸類												
香辛妻物類	松茸												
	椎茸												
	えのき							390.00	228,420	586			
	しめじ							27,874.18	18,894,439	678			
その他野菜	なめこ												
	マッシュルーム												
	貝割れ菜												
	大妙菜												
その他野菜	ハーブ類							4.02	37,476	9,322			
	その他香辛野菜							613.50	4,153,788	6,771			
	梅干し												
	梅干し												
その他野菜	梅干し												
	ボス												
	ゆず												
	もやし												
その他野菜	缶詰野菜												
	加工品												
	その他野菜	20.00	31,860	1,593	916.00	575,748	629	68,263.83	68,430,079	1,002	6.60	17,172	2,602
	計	22.55	36,180	1,604	26,676.00	2,240,676	84	99,191.53	92,259,405	930	19,620.60	2,580,464	132
鶏卵													

野菜品目別産地別取扱高表（県別・国別）

産地	品目	石川県			山梨県			長野県			岐阜県		
		数量(kg)	金額	平均@	数量(kg)	金額	平均@	数量(kg)	金額	平均@	数量(kg)	金額	平均@
根菜類	根							520.00	46,170	89	4,965.00	784,620	158
	かぶ												
	人参												
	ごぼう												
葉菜類	れんこん												
	たけのこ												
	白キャベツ				50,487.00	3,824,238	76	20,482,137.00	1,807,483,485	88			
	グリーンボウル				600.00	174,096	290	262,490.00	28,556,939	109			
	春ほうれん草				500.00	69,552	139	469,870.00	55,054,708	117			
	青分葱							3.15	9,548	3,031	167.25	129,627	775
	白ふき							56,973.45	66,486,586	1,167	7,860.60	9,765,125	1,242
	みょうわ												
	らっ												
	レタ				127,998.00	15,796,847	123	4,967,962.00	751,335,889	151			
	サニーレタス				7,620.00	1,794,041	235	559,084.00	194,295,945	348			
	グリーンリーフ				2,168.00	872,943	403	392,180.00	135,247,114	345			
	セルリー							220,783.00	64,839,627	294			
	カリフラワー							19,242.00	6,709,489	349			
	ブロッコリー				8,672.00	3,542,508	408	183,924.00	103,038,856	560			
	アスパラ												
	パセリ							7,001.80	16,856,542	2,407			
	チンゲンサイ							960.00	305,640	318			
	かつお菜												
	サラダ菜												
その他葉菜類				245.80	198,860	809	154,379.00	37,279,312	241				
果菜類	茄子												
	トマト	204.00	263,088	1,290				6.00	12,312	2,052	98,644.00	64,330,696	652
	きゅうり												
	南瓜	1,910.00	273,293	143									
	白ピーマン				81.60	139,644	1,711	2.00	1,512	756	5.00	7,560	1,512
	ししとう										3.00	13,608	4,536
	オクラ												
豆類	とうもろこし							28,118.00	10,546,044	375			
	米ナス							18.00	7,236	402			
	ミニトマト							349.00	664,826	1,905			
	いんげん							112.00	205,200	1,832			
	きぬさや							26.00	55,512	2,135			
	スナップえんどう												
土物類	実えんどう												
	そら豆										777.60	1,066,608	1,372
	その他豆類												
	里芋												
	玉葱							240.00	21,168	88			
茸類	甘藷												
	馬鈴薯												
	メークイン												
	長山芋							118,890.00	57,333,863	482			
茸類	らっきょう												
	にんにく												
	生姜												
	アーリーレッド												
茸類	松茸							14,275.40	18,271,699	1,280			
	えのき							39,084.25	19,077,330	488			
	しめじ							3,449.00	2,216,343	643			
	なめこ							100.00	57,672	577			
香辛妻物類	マッシュルーム												
	貝われ				730.00	236,520	324						
	大妙菜												
その他	ハーブ類				20.10	374,544	18,634	255.44	264,082	1,034			
	その他香辛野菜							374.30	143,532	383			
その他	梅							4.00	5,292	1,323			
	カボス												
その他	ゆず												
	もやし												
その他	野菜加工品							374.00	124,739	334			
	その他野菜	676.00	204,141	302	0.15	3,996	26,640	72,306.90	45,090,569	624	80.00	121,068	1,513
合計	2,790.00	740,522	265	199,122.65	27,027,789	136	28,247,006.69	3,504,957,710	124	112,502.45	76,218,912	677	
鶏卵													

野菜品目別産地別取扱高表（県別・国別）

品目	産地	静岡県			愛知県			三重県			滋賀県		
		数量(kg)	金額	平均@	数量(kg)	金額	平均@	数量(kg)	金額	平均@	数量(kg)	金額	平均@
根菜類	根												
	かぶ												
	人参												
	ごぼう												
葉菜類	れんこん												
	たけのこ												
	ゆで筍												
	白キャベツ				166,890.00	37,454,240	224						
	グリーンポウル												
	春ほうれん草												
	青葱	2,055.00	3,647,603	1,775									
	白葱												
	ふき				28.00	7,560	270						
	つば												
	みづば	237.20	451,397	1,903	36.00	106,920	2,970	790.50	1,385,856	1,753			
	菜類	レタ											
サニーレタス													
グリーンリーフ													
セルリー		430.00	255,528	594									
カリフラワー													
ブロッコリー		2,100.00	732,337	349									
アスパラ													
パセリ		72.20	494,478	6,849									
チンゲンサイ		769.60	1,914,930	2,488									
かつお菜													
果菜類	サラダ菜												
	その他葉菜類	162.10	150,539	929	919.00	792,828	863				1,456.00	842,712	579
	茄子												
	トマト	67.00	120,852	1,804									
	きゅうり												
	南瓜												
	白瓜	2.00	2,592	1,296									
	ピーマン	1,150.00	1,245,521	1,083									
	ししとう	11.00	43,956	3,996									
	オクラ												
豆類	とうもろこし				2,340.00	412,128	176						
	米ナス	12.00	7,128	594									
	ミニトマト	352.50	1,052,730	2,986	25.80	46,440	1,800						
	いんげん												
土物類	きぬさや												
	スナップえんどう												
	実えんどう												
	そら豆												
	枝豆												
	その他豆類												
	里芋	278.10	282,906	1,017									
	玉葱												
茸類	甘藷												
	馬鈴薯												
	メークイン												
	長芋	469.00	358,506	764									
	山の芋												
茸類	らっきょう												
	にんにく												
	生姜	6.00	16,308	2,718									
	アーリーレッド				50.00	18,900	378						
茸類	松茸												
	椎茸												
	えのき												
香辛食物類	なめこ							70.00	57,780	825			
	マッシュルーム												
	貝われ	1,823.20	5,169,593	2,835	9.00	9,115	1,013						
	大妙菜				22,342.50	80,671,052	3,611						
その他	菜の花				6.00	6,156	1,026						
	ハーブ類	11.00	17,712	1,610	158.60	1,133,730	7,148	30.00	274,536	9,151			
	その他香辛野菜	8,201.92	135,819,877	16,560	28,496.67	188,342,727	6,609						
その他	大梅												
	小梅												
	カボス												
その他	ゆず				50.00	48,600	972						
	もやし												
	缶詰野菜加工品												
合計	その他野菜	6,109.95	5,392,269	883	11,415.19	9,950,946	872	11,595.80	8,845,503	763	6.00	4,752	792
	鶏卵	24,319.77	157,176,762	6,463	232,766.76	319,001,342	1,370	12,486.30	10,563,675	846	1,462.00	847,464	580

野菜品目別産地別取扱高表（県別・国別）

品目	産地	京都府			大阪府			兵庫県			奈良県		
		数量(kg)	金額	平均@	数量(kg)	金額	平均@	数量(kg)	金額	平均@	数量(kg)	金額	平均@
根菜類	大根							555.00	67,932	122			
	人参	5.00	4,914	983									
	ごぼう	15.00	38,016	2,534									
	れんこん												
葉菜類	たけのこ	27.00	6,512	241									
	ゆで筍												
	白キャベツ							300.00	30,240	101			
	グリーンボウル	350.00	47,790	137									
	春菊												
	ほうれん草												
	青葱	3,016.00	3,366,306	1,116				22,092.00	13,198,054	597			
	白葱												
	ふき												
	つばき												
	みづな				136.00	158,544	1,166						
	菜類	レタ											
サニーレタス													
グリーンリーフ													
セルリー								30.00	12,096	403	100.00	29,160	292
カリフラワー								316.00	56,053	177			
ブロッコリー													
アスパラ													
パセリ													
チンゲンサイ													
かつお菜													
果菜類	サラダ菜												
	その他葉菜類							750.00	202,068	269			
	茄子												
	トマト												
	きゅうり												
	南瓜							1,350.00	122,332	91			
果菜類	白瓜												
	ピーマン							15.00	13,608	907			
	ししとう	1,306.00	2,978,305	2,280							10.00	21,600	2,160
	オクラ												
	とうもろこし												
豆類	米ナス	202.00	212,436	1,052	7,474.00	2,659,219	356				1,070.00	423,522	396
	ミニトマト	340.80	181,181	532									
	いんげん												
	きぬさや												
土物類	スナップえんどう												
	実えんどう							404.00	456,408	1,130			
	そら豆	92.00	100,764	1,095									
	枝豆	224.00	338,688	1,512									
	その他豆類												
	里芋	43.20	62,554	1,448				44.75	46,440	1,038			
	玉葱							221,660.00	50,236,631	227			
	甘藷												
土物類	馬鈴薯												
	メークイン												
	長芋												
	山の芋	11.50	11,880	1,033									
茸類	らっきょう												
	にんにく												
	生姜							460.00	129,384	281			
茸類	アーリーレッド												
	松茸												
茸類	生椎茸							16,097.40	19,697,693	1,224			
	えのめ	8,066.43	11,326,662	1,404									
	なめこ												
香辛妻物類	マッシュルーム							5,010.00	6,789,430	1,355			
	貝われ												
	大葉							60.00	175,610	2,927			
	妙菜							508.00	650,830	1,281			
香辛妻物類	ハーブ類										0.40	14,904	37,260
	その他香辛野菜							9.00	23,112	2,568			
その他	大梅												
	小梅												
	カボス												
その他	ゆず												
	もやし												
	缶詰野菜												
その他	野菜加工品												
	その他野菜	190.80	261,770	1,372	19.00	15,271	804	4,432.32	1,129,109	255	1.00	51,300	51,300
合計	13,889.73	18,937,778	1,363	7,629.00	2,833,034	371	274,093.47	93,037,030	339	1,181.40	540,486	457	
鶏卵													

野菜品目別産地別取扱高表（県別・国別）

品目	産地	和歌山県			鳥取県			島根県			岡山県		
		数量(kg)	金額	平均@	数量(kg)	金額	平均@	数量(kg)	金額	平均@	数量(kg)	金額	平均@
根菜類	大根												
	人参	109.80	170,295	1,551							10.00	7,560	756
	れんこん												
葉菜類	白菜												
	キャベツ												
	グリーンポウル												
	ほうれん草				39.00	23,231	596						
	青葱												
	白葱				22,810.00	14,132,858	620						
	ふき												
	つみじ												
	にら										648.00	3,715,525	5,734
	レタ										2,116.00	1,358,904	642
	サニーレタス										480.00	118,260	246
	グリーンリーフ												
	セルリー												
	カリフラワー												
	ブロッコリー				88,640.00	36,546,307	412				320.00	137,160	429
アスパラ													
パセリ													
チンゲンサイ													
かつお菜													
サラダ菜													
その他葉菜類										3,793.50	1,170,342	309	
果菜類	茄子												
	トマト												
	きゅうり												
	南瓜												
	白瓜												
	ピーマン	72.00	171,202	2,378									
豆類	いんげん												
	きぬさや	118.00	386,316	3,274									
	スナップえんどう							80.00	177,120	2,214	19.00	32,076	1,688
	えんどう	450.00	791,748	1,759									
	そら豆	404.00	414,774	1,027							32.00	20,952	655
その他豆類													
土物類	里芋							97,300.00	17,051,420	175			
	甘藷												
	馬鈴薯												
	メークイン							1,350.00	554,040	410			
	長芋												
	山の芋				35,600.00	17,301,600	486						
らっきょう				43,210.00	29,180,198	675							
にんにく													
生姜													
アーリーレッド													
茸類	松茸	39.69	2,631,312	66,297							0.80	34,560	43,200
	椎茸												
	えのき												
香辛妻物類	しょうが												
	なめこ												
マッシュルーム										87,554.52	111,535,180	1,274	
その他野菜類	貝割れ												
	大葉												
香辛妻物類	ハブ									0.30	2,808	9,360	
その他香辛野菜		300.00	118,422	395				64.80	179,632	2,772	18.20	23,868	1,311
その他	大梅	52,980.00	64,521,155	1,218									
	小梅	248.00	314,388	1,268									
	カボス												
	ゆず												
	もやし												
野菜加工品	2,895.60	2,078,654	718										
その他野菜	649.38	289,688	446	737.90	788,299	1,068	15.80	55,490	3,512	57,246.00	9,829,055	172	
合計	58,406.47	71,918,626	1,231	191,375.65	98,348,071	514	101,027.00	20,454,765	202	153,135.86	128,909,650	842	
鶏卵													

野菜目別産地別取扱高表（県別・国別）

産地	品目	広島県			山口県			徳島県			香川県		
		数量(kg)	金額	平均@	数量(kg)	金額	平均@	数量(kg)	金額	平均@	数量(kg)	金額	平均@
根菜類	大根				613,700.00	47,674,267	78				4,355.00	495,450	114
	人参	1,650.00	387,634	235				17,100.00	1,395,144	82	11,175.00	5,535,033	495
	ごぼう												
葉菜類	れんこん												
	たけのこ												
	ゆで筍												
	白菜												
	キャベツ												
	グリーンポウル												
	春菊												
	ほうれん草				4,260.60	4,339,138	1,018						
	青花菜	38,181.00	26,171,197	685	4,901.15	38,594,319	7,875	1,200.00	844,560	704			
	白葱	1,711.20	2,426,922	1,418	484.40	356,129	735						
	ふき												
	つむぎ												
	みづな							390.00	112,752	289			
	らっぴょう												
	レタ												
サニーレタス													
グリーンリーフ										80.00	16,092	201	
セルリー													
カリフラワー													
ブロッコリー							1,520.00	217,036	143				
アスパラ	15.00	42,120	2,808				66,280.00	22,975,353	347				
パセリ										15.00	37,800	2,520	
チンゲンサイ													
かつお菜													
サラダ菜													
その他葉菜類				64.70	338,482	5,232	1,196.00	755,924	632				
果菜類	茄子	200.00	158,328	792				656.00	564,948	861			
	トマト	1,207.00	886,302	734	169,634.00	64,334,557	379						
	きゅうり												
	南瓜	27.00	11,232	416									
	白瓜												
	ピーマン	210.00	115,344	549				12.00	9,288	774			
	ししとう							6.00	5,184	864			
	オクラ	180.00	190,706	1,059				64.00	39,225	613			
とうもろこし													
米ナス													
ミニトマト	1,134.00	1,002,942	884	6,526.80	6,732,436	1,032							
豆類	いんげん												
	きぬさや	4.00	6,048	1,512				115.00	297,540	2,587			
	スナップえんどう	4.00	11,232	2,808				40.00	82,350	2,059			
	えんどう												
	そら豆												
枝豆				1,675.50	2,135,127	1,274	184.00	169,301	920				
その他豆類													
土物類	里芋				70.00	68,904	984	15.00	25,920	1,728			
	玉葱				720.00	49,205	68				18,140.00	4,234,787	233
	甘藷				100.00	21,168	212	62,720.00	21,287,155	339	6,695.00	1,398,037	209
	馬鈴薯												
	メークイン				500.00	62,370	125						
	長芋												
	山の芋												
らっきょう							600.00	439,128	732				
にんにく													
生姜							14.40	5,832	405				
アーリーレッド													
茸類	松茸	5.00	98,172	19,634	33.03	2,666,736	80,737						
	椎茸												
	えのき												
	なめこ												
マッシュルーム										11,378.60	8,931,855	785	
香辛妻物類	貝われ	1,077.60	709,560	658							112.00	261,232	2,332
	大葉												
	妙花				1,617.55	2,253,096	1,393	763.50	866,025	1,134	321.00	723,816	2,255
	ハーブ類												
その他香辛野菜	145.80	467,100	3,204	25,478.50	52,494,934	2,060	4,969.70	15,713,811	3,162				
その他	大梅												
	小梅												
	カボス												
	ゆず							1,249.50	1,978,831	1,584			
もやし													
筍													
野菜加工品				12.00	9,979	832							
その他野菜	8,333.52	5,946,097	714	12,484.10	9,753,793	781	9,231.76	11,619,447	1,259	31,309.40	19,554,252	625	
合計	54,085.12	38,630,936	714	842,262.33	231,884,640	275	168,326.86	79,404,754	472	83,581.00	41,188,354	493	
鶏卵				800.00	221,934	277							

野菜品目別産地別取扱高表（県別・国別）

品目	産地	愛媛県			高知県			福岡県			佐賀県				
		数量(kg)	金額	平均@	数量(kg)	金額	平均@	数量(kg)	金額	平均@	数量(kg)	金額	平均@		
根菜類	大根							4,659,356.70	340,270,489	73					
	かぶ							664,313.20	76,354,279	115	1,140.00	33,998	97		
	人参							163,049.10	33,549,817	206	130.00	4,914	38		
	ごぼう							7,730.00	6,563,475	849					
	れんこん										1,184,513.50	460,753,622	389		
葉菜類	たけのこ							167,377.40	42,390,945	253	1,932.00	523,475	271		
	ゆで筍						3,850.50	6,416,388	1,666	25,301.29	23,908,905	945	418.75	428,534	1,023
	白菜							286,267.00	20,995,420	73	1,395.00	95,721	69		
	キャベツ	4,470.00	1,154,002	258				5,461,160.00	601,974,040	110	831,221.00	90,450,900	109		
	グリーンポウル							3,480.00	444,690	128					
	春菊							466,627.05	326,763,334	700	505.00	308,880	612		
	ほうれん草							646,006.32	326,309,547	505	108,453.18	86,372,806	796		
	青菜	100.00	11,664	117				542,577.95	566,196,900	1,044	66,130.15	54,842,443	829		
	白葱							235.00	87,988	374					
	白きき							56,835.60	24,017,540	423	17,743.30	4,868,719	274		
	ふき							29,527.00	11,163,715	378					
	つば														
	みづら				3,615.00	1,173,580	325	58,441.30	27,810,403	476					
	らっ				45,725.00	39,360,060	861	68,053.30	42,779,413	629	118.10	66,992	567		
	菜類	レタ							808,384.50	165,135,278	204	2,100.00	232,200	111	
サニーレタス								1,089,673.00	355,265,592	326	14,630.00	4,112,369	281		
グリーンリーフ								746,911.50	254,267,699	340	11,080.00	2,985,800	269		
セルリー								348,555.00	98,925,660	284	140.00	24,840	177		
カリフラワー								170,648.40	30,505,907	179	348.00	45,338	130		
ブロッコリー		1,152.00	600,480	521				1,145,490.00	419,038,954	366	10,544.50	3,078,230	292		
アスパラ								237,250.35	296,154,057	1,248	91,668.15	126,885,687	1,384		
パセリ		5.00	54,000	10,800				25,427.10	27,962,766	1,100	17,890.80	52,544,426	2,937		
チンゲンサイ								233,220.90	88,995,427	382	36,208.00	12,918,952	357		
かつお菜								57,694.11	35,575,654	617	27.00	15,012	556		
サラダ菜								68,052.60	52,876,388	777					
その他葉菜類		288.00	178,545	620	48.00	124,956	2,603	2,393,253.76	935,550,294	391	72,091.72	27,105,499	376		
果菜類		茄子				2,155.70	2,872,617	1,333	2,551,685.26	1,110,453,105	435	68,932.90	27,948,139	405	
		トマト	128.00	172,800	1,350	6,124.10	8,138,340	1,329	2,128,131.20	799,480,706	376	5,121.00	1,675,825	327	
		きゅうり				5,824.25	3,248,985	558	2,530,005.85	907,272,808	359	3,264,810.40	1,211,814,789	371	
	南瓜							59,446.00	12,857,771	216	13,505.00	2,242,126	166		
	白瓜							19,540.00	3,609,395	185					
	ピーマン	135.00	82,620	612	19,086.00	15,197,372	796	3,722.48	1,663,000	447	38,849.10	19,521,339	502		
	ししとう	15.00	26,784	1,786	86,104.20	181,750,654	2,111	4,393.73	3,875,929	882	1,583.25	1,601,936	1,012		
	オクラ				488.00	723,891	1,483	104,999.62	91,900,065	875	256.00	215,125	840		
	とうもろこし							80,649.50	18,598,407	231	304.00	124,384	409		
	米ナス				53,068.00	23,527,096	443								
	ミニトマト							381,080.65	149,426,404	392	57,539.06	39,714,872	690		
	豆類	いんげん	314.00	276,641	881	16,040.00	18,484,170	1,152	10,916.60	9,717,235	890	48.80	18,775	385	
		きぬさや	11.00	18,900	1,718				38.50	47,068	1,223	20.50	22,756	1,110	
		スナップえんどう	10.00	18,090	1,809	10.00	12,204	1,220	2,090.55	2,662,502	1,274	626.60	625,927	999	
		えんどう							3,863.90	5,247,355	1,358				
そら豆		192.00	100,656	524				821.00	304,690	371	192.00	195,264	1,017		
枝豆								51,732.70	35,940,368	695					
その他豆類							3,552.10	3,372,709	949						
土物類	里芋	297.00	197,208	664				19,407.00	7,621,956	393	495.00	199,584	403		
	玉葱	87,260.00	18,235,128	209				202,049.50	35,666,166	177	5,960,392.00	837,380,788	140		
	甘藷	380.00	78,171	206				1,492.20	456,892	306	12,686.00	1,781,657	140		
	馬鈴薯							1,727.50	387,386	224	20,520.00	3,777,010	184		
	メークイン							5,580.50	1,076,899	193	85,480.00	23,538,654	275		
	長芋														
	山の芋							20.00	9,979	499	670.50	917,356	1,368		
	らっきょう				4,530.00	3,735,666	825	219.80	69,433	316					
	にんにく							175.80	157,072	893	739.80	948,238	1,282		
	生姜				43,804.80	24,639,291	562	2,998.00	1,920,208	640	85,054.00	61,227,163	720		
アーリーレッド							1,232.00	184,047	149	76,711.00	13,873,276	181			
茸類	松茸							33,474.35	20,420,137	610	934.00	808,575	866		
	えのき							1,181,485.00	385,836,141	327					
	しめじ							1,515,708.95	682,316,199	450					
	なめこ							40.00	19,440	486					
マッシュルーム							534.00	399,384	748						
香辛妻物類	貝われ							313,700.85	102,973,025	328					
	大妙	9,426.00	32,170,611	3,413				97.00	253,908	2,618	7,136.15	26,346,517	3,692		
	菜の花				139,980.50	318,251,970	2,274	116.50	244,432	2,098					
	ハーブ類				205.20	293,112	1,428	20,878.50	28,805,893	1,380	33.40	26,530	794		
その他香辛野菜				3,489.60	3,899,502	1,117	5,047.65	7,724,338	1,530	32.80	75,600	2,305			
その他	梅							11,275.48	213,812,884	1,921	13,232.42	21,953,879	1,659		
	小梅	150.00	415,801	2,772				10,865.50	9,637,747	887	36,623.00	38,958,644	1,064		
	カボス							3,652.00	2,852,333	781	2,320.60	2,137,128	921		
	ゆず	114.00	113,972	1,000	13,140.95	10,878,722	828	2,772.00	1,418,790	512	1,069.00	409,050	383		
	もやし							10,584.82	7,961,189	752	408.50	185,952	455		
	筍							5,381.60	2,413,519	448					
	野菜加工品				340.40	398,701	1,171	837.00	1,839,143	2,197					
その他野菜	1,617.00	872,434	540	74.50	57,347	770	67,277.30	44,997,794	669	1,902.48	1,505,366	791			
合計	106,064.00	54,778,507	516	447,704.70	663,184,624	1,481	33,515,912.02	10,278,506,354	307	13,776,614.73	3,635,015,073	264			
鶏卵							193,758.03	68,384,323	353						

野菜品目別産地別取扱高表（県別・国別）

品目	産地	長崎県			熊本県			大分県			宮崎県			
		数量(kg)	金額	平均@	数量(kg)	金額	平均@	数量(kg)	金額	平均@	数量(kg)	金額	平均@	
根菜類	大根	1,229,298.00	102,285,082	83	2,921,465.00	254,630,163	87	117,967.00	9,829,743	83	220,571.00	26,701,540	121	
	人参	4,208,865.50	787,119,995	187	369.00	26,255	71	124.00	84,564	682	147,910.00	25,400,329	172	
	れんこん				176,774.40	92,356,448	522	14,276.00	4,514,271	316	46,424.00	21,156,842	456	
	たけのこ				16,150.00	14,533,007	900							
	ゆで筍				14,458.10	9,613,657	665				7,604.00	706,634	93	
葉菜類	白キャベツ	1,275,380.80	145,997,300	114	1,005,553.00	79,997,546	80	7,814,952.00	614,952,040	79	9,795,652.00	532,843,232	54	
	グリーンボウル	101,540.00	18,676,764	184	6,092,632.00	807,961,310	133	1,940,345.00	195,405,545	101	2,808,732.00	362,907,928	129	
	春菊	30.10	2,570	85	62,232.00	6,779,364	109	75,471.00	11,991,986	159	24,460.00	3,284,896	134	
	ほうれん草	80,409.78	54,853,242	682	4,942.00	5,451,570	1,103	828.50	471,960	570	9,618.60	9,847,558	1,024	
	青葱				99,995.84	68,585,392	686	249,059.60	232,696,232	934	40.00	22,140	554	
	白葱	53,079.00	24,525,156	462	803.40	800,320	996	2,448,710.50	1,006,623,282	411	61,913.00	20,467,620	331	
	ふき				32,929.20	14,881,494	452							
	つわばな	1,348.40	1,348,848	1,000	32.50	17,010	523	1,506.00	1,553,203	1,031	7,993.00	8,295,156	1,038	
	みょうろ	67,798.10	49,297,697	727	51.00	10,811	212	84,091.70	63,462,996	755	260.80	121,630	466	
	レタ	4,947,326.00	745,191,930	151	276,225.30	173,239,859	627	163,006.60	28,867,717	177	2,092.00	414,450	198	
菜類	サニーレタス	39,735.00	9,619,940	242	594,574.00	70,732,096	119	12,272.00	2,738,680	223	80.00	27,972	350	
	グリーンリーフ	32,077.00	9,403,062	293	30,681.00	7,847,370	256	30,014.00	7,759,865	259				
	セルリー	12,970.00	2,673,216	206	12,970.00	2,738,680	223	1,260.00	1,063,123	844				
	カリフラワー	1,440.00	247,644	172	12,970.00	15,991,571	123							
	ブロッコリー	582,201.00	227,011,006	390	129,668.00	13,528,785	376	162.00	53,190	328	30,234.00	10,454,928	346	
	アスパラ	107,933.60	119,266,635	1,105	64,564.45	81,754,604	1,266	2,325.00	2,960,822	1,273				
	パセリ				429.80	2,535,775	5,900	15,482.60	34,670,734	2,239	20.00	69,930	3,496	
	チンゲンサイ				71,437.00	32,411,384	454	6,930.00	2,761,344	398				
	かつお菜													
	サラダ菜													
その他葉菜類	74,168.75	27,895,316	376	40,223.35	10,674,530	265	95,783.51	37,689,560	393	537.00	255,960	477		
果菜類	茄子	2,815.60	1,091,593	388	887,260.45	323,041,023	364	153,246.70	73,855,080	482	9,574.10	2,679,650	280	
	トマト	643,227.40	249,087,490	387	4,261,240.00	1,606,563,291	377	746,976.20	362,429,030	485	24,207.55	6,388,764	264	
	きゅうり	480,051.00	175,296,793	365	1,292,126.70	520,248,353	403	129,828.20	56,032,066	432	277,384.50	130,501,700	470	
	南瓜	123,118.00	30,343,761	246	200,567.00	47,312,079	236	20,183.00	3,781,695	187	10,925.00	2,575,868	236	
	白瓜				1,641.00	333,037	203	3,285.00	565,498	172				
	ピーマン	1,800.00	1,023,745	569	334,861.71	186,727,882	558	757,878.57	384,162,129	507	398,009.48	235,975,090	593	
	ししとう	2,717.10	4,310,952	1,587	1,748.94	1,600,814	915	5,000.95	3,301,582	660	4,808.35	3,842,962	799	
	オクラ	7,862.05	3,173,386	404	67,753.39	38,370,019	566	1,230.10	623,200	507	13,690.82	10,514,791	768	
	とうもろこし	379,584.00	106,735,452	281	74,847.00	20,934,190	280	170,596.00	46,760,540	274	30,522.50	8,730,650	286	
	米ナス				80.00	15,627	195	137.50	53,740	391				
ミニトマト	424,516.90	309,503,943	729	1,212,544.69	780,331,221	644	257,357.44	193,558,387	752	374,985.79	247,341,904	660		
豆類	いんげん	9,029.70	6,069,453	672	8,360.45	6,471,792	774	5,716.90	7,811,517	1,366	32.00	32,573	1,018	
	きぬさや	373.00	993,989	2,665	11.70	13,703	1,171	1,527.75	3,890,452	2,547	14.00	37,260	2,661	
	スナップえんどう	4,230.00	6,143,314	1,452	11,366.44	14,653,984	1,289	13,881.00	18,576,984	1,338	2,593.00	3,830,599	1,477	
	実えんどう	40.00	60,480	1,512	423.80	570,159	1,345	2,731.50	3,298,402	1,208				
	そら豆	8,956.00	6,014,088	672	3,227.00	1,858,518	576	414.00	383,130	925	1,288.00	539,650	419	
	枝豆				6,109.00	6,529,896	1,069	15,559.40	11,994,361	771				
	その他豆類	136.50	325,275	2,383							252.00	334,865	1,329	
	土物類	里芋	980.00	325,373	332	167,729.80	77,506,577	462	41,224.30	16,481,386	400	60,348.10	24,747,003	410
		玉葱	1,428,968.00	241,488,720	169	150,031.00	19,002,354	127	1,000.00	270,000	270	600.00	21,384	36
		甘藷	9,690.00	2,988,100	308	718,720.50	221,525,833	308	767,392.50	229,407,585	299	557,091.30	149,985,471	269
馬鈴薯		2,577,544.80	562,709,508	218	47,759.10	10,798,494	226				2,610.00	649,716	249	
メークイン		744,741.60	237,902,653	319	31,304.00	7,236,516	231	60.00	8,813	147				
長芋														
山の芋		25.00	10,800	432	2,586.30	976,546	378							
らっきょう											53,575.00	18,600,553	347	
にんにく		829.00	869,508	1,049	3,551.90	2,585,445	728	6,133.40	8,571,010	1,397				
生姜		372,148.60	195,096,034	524	52,948.80	31,690,698	599				112,016.60	82,237,754	734	
アーリーレッド	6,005.00	1,476,792	246	2,905.30	288,474	99								
茸類	松茸													
	生椎茸	729,711.65	721,875,306	989	66,517.40	57,373,868	863	286,262.64	286,929,593	1,002	52,648.90	51,030,132	969	
	えのき	1,410,162.00	480,577,027	341	62,154.50	18,650,097	300	254,482.00	87,017,046	342	343,358.10	116,302,077	339	
	めじろ	1,947.00	950,258	488	60.00	16,524	275							
なめこ	204,903.60	102,187,416	499	38.50	21,082	548	149,857.65	72,675,704	485	137.90	105,484	765		
マッシュルーム														
香辛妻物類	貝われ							18,390.19	11,974,203	651				
	大葉				5,507.90	20,503,049	3,722	136,414.20	494,961,826	3,628				
	妙姜				31.70	26,822	840							
	菜の花	964.20	1,044,554	1,083	199.50	403,220	2,021	4,172.66	7,057,909	1,691				
	ハーブ類	35.00	5,508	157	75.60	663,120	8,771	8,185.27	13,273,909	1,622				
その他香辛野菜	6,688.10	4,117,091	616	3,542.61	7,128,209	2,012	16,526.67	26,225,937	1,587	4.00	3,564	891		
その他	大梅				431.70	283,034	656	4,250.00	4,831,802	1,137	274.00	350,082	1,278	
	小梅				30.00	16,674	556	1,212.00	1,275,156	1,052				
	カボス				2,258.00	903,061	400	36,396.10	17,576,528	483				
	ゆず	8.00	518	65	10,075.50	5,246,538	521	15,439.95	7,909,559	512	213.20	188,082	882	
	もやし							355,726.40	83,431,177	235				
その他野菜加工品	725.35	2,147,279	2,960	125.00	178,362	1,427								
その他野菜	1,241,004.73	365,668,835	295	4,823.66	5,310,772	1,101	1,915.24	5,898,516	3,080	26,304.00	21,037,100	800		
合計	23,641,139.91	6,147,030,397	260	22,297,693.14	5,998,097,980	269	18,409,659.03	5,352,666,633	291	16,156,002.04	2,534,220,184	157		
鶏卵	7,309.61	2,744,209	375	635.78	204,819	322	109.80	41,410	377	44,345.71	16,332,101	368		

野菜品目別産地別取扱高表（県別・国別）

品目	産地	鹿児島県			沖縄県			韓国			中国		
		数量(kg)	金額	平均@	数量(kg)	金額	平均@	数量(kg)	金額	平均@	数量(kg)	金額	平均@
根菜類	大根	2,597,137.00	202,814,653	78							20,020.00	1,819,152	91
	人参	791,222.00	111,450,336	141							546,930.00	60,045,235	110
	ごぼう	110,879.40	41,542,539	375							444,285.00	73,520,831	165
	れんこん	1,779.00	4,260,192	2,395							956.00	1,968,516	2,059
葉菜類	白菜	10,192,563.00	603,326,051	59							2,145.00	341,820	159
	キャベツ	2,784,954.00	286,669,631	103							130,660.00	14,413,215	110
	グリーンポウル	296,190.00	37,990,902	128									
	春菊												
	ほうれん草												
	青葱	70.00	37,800	540							74,405.00	35,085,150	472
	白葱	8,523.00	2,732,663	321									
	ふき	31.20	24,370	781				742.00	311,472	420	269,737.00	72,003,341	267
	つわばな	182.00	195,124	1,072									
	みょうろ												
	にら												
	レタス	870.00	21,546	25									
	サニーレタス												
	グリーンリーフ												
	セルリー												
	カリフラワー												
ブロッコリー	70,210.00	23,924,866	341										
アスパラ							15.00	28,890	1,926				
パセリ													
チンゲンサイ	300.00	110,268	368										
かつお菜													
サラダ菜													
その他葉菜類	93,537.00	16,561,496	177	120.00	25,920	216				18,788.00	13,205,892	703	
果菜類	茄子	6,596.00	2,156,166	327									
	トマト	29,940.00	10,402,962	347									
	きゅうり	893,163.00	355,394,388	398									
	南瓜	44,060.00	12,421,167	282	22,220.00	4,229,659	190	9,780.00	2,517,480	257			
	白瓜												
	ピーマン	1,084,445.00	697,528,459	643	329.00	195,804	595	161,735.00	117,716,020	728	15.00	10,008	667
	ししとう	0.70	454	649	1.80	9,720	5,400	554.40	402,214	725	175.80	703,989	4,004
	オクラ	206,484.91	194,180,416	940	295.00	460,685	1,562						
	とうもろこし	1,145.00	579,381	506	110.00	104,414	949						
	米ナス												
ミニトマト	76,416.00	53,987,938	707										
豆類	いんげん	46,852.69	54,039,349	1,153	1,737.00	1,762,042	1,014						
	きぬさや	8,888.78	23,502,110	2,644									
	スナップえんどう	79,736.40	70,394,770	883									
	実えんどう	46,154.10	35,392,551	767									
	そら豆	43,093.80	26,110,299	606									
	枝豆	5,932.45	6,066,835	1,023									
	その他豆類												
土物類	里芋	26,760.80	16,490,787	616							56,413.70	19,981,655	354
	玉葱	5,130.00	679,655	132							2,435,005.00	241,880,733	99
	甘藷	300,166.09	88,377,338	294									
	馬鈴薯	1,365,374.00	263,889,862	193									
	メークイン	1,334,771.10	300,664,710	225							95.00	76,788	808
	長芋												
	山の芋												
	らっきょう	63,841.85	32,668,287	512	719.20	1,714,968	2,385						
	にんにく	1,570.00	1,440,394	917							166,925.00	83,529,876	500
	生姜	1,185.00	467,127	394							20,230.00	9,697,290	479
アーリーレッド										9,570.00	1,251,569	131	
茸類	松茸										3,828.40	45,813,729	11,967
	椎茸	5,060.16	5,845,220	1,155							525.60	445,514	848
	えのきめ	2,220.00	1,035,050	466									
香辛妻物類	なめこ												
	マッシュルーム												
	貝われ												
	大葉							20.00	57,240	2,862	1,386.00	5,312,521	3,833
	妙花	44.05	95,217	2,162									
その他	ハーブ類	34.40	13,867	403									
	その他香辛野菜	0.20	346	1,730	59.30	311,796	5,258						
	その他野菜	181.50	189,400	1,044	5,486.58	5,792,400	1,056				117.50	164,700	1,402
	梅												
その他	小梅												
	ボス												
	ゆず												
	もやし												
計	野菜加工品	495.00	68,688	139							8,744.00	6,226,133	712
	その他野菜	349,297.54	32,473,678	93	25,160.19	14,680,914	583				2,022.80	1,159,606	573
	合計	22,977,488.12	3,618,219,308	157	56,238.07	29,288,322	521	172,846.40	121,033,316	700	4,253,873.10	702,321,462	165
	鶏卵	95,477.97	31,812,916	333									

野菜品目別産地別取扱高表（県別・国別）

品目	産地	台湾			フィリピン			タイ			アメリカ		
		数量(kg)	金額	平均@	数量(kg)	金額	平均@	数量(kg)	金額	平均@	数量(kg)	金額	平均@
根菜類	根かぶ												
	人参	38,040.00	3,989,898	105									
	ごぼう	26,010.00	5,442,692	209									
	れんこん												
葉菜類	たけのこ												
	ゆで筍												
	白キャベツ												
	グリーンボウル												
	春ほうれん草												
	青分葱												
	白ふき												
	つみばら												
	にら												
	レタス	195.00	48,600	249									
	サニーレタス												
	グリーンリーフ												
	セルリー												
	カリフラワー												
	ブロッコリー												
アスパラ													
パセリ													
チンゲンサイ													
かつお菜													
サラダ菜													
その他葉菜類	1,190.00	3,247,992	2,729							14,286.00	13,103,619	917	
果菜類	茄子												
	トマト												
	きゅうり												
	南瓜												
	白瓜												
	ピーマン												
	ししとう												
オクラ				15,133.30	14,810,111	979	2,982.24	3,718,689	1,247				
とうもろこし													
米ナス													
ミニトマト													
豆類	いんげん												
	きぬさや												
	スナップえんどう												
	えんどう												
	そら豆												
その他豆類													
土物類	里芋	0.50	459	918									
	玉葱	10,400.00	844,776	81						11,754.60	1,597,563	136	
	甘藷												
	馬鈴薯												
	メークイン	20.00	18,090	904									
	長芋												
	山の芋												
らっきょう													
にんにく													
生姜													
アーリーレッド										2,590.00	1,047,492	404	
茸類	松茸										640.60	6,016,019	9,391
	椎茸												
	えのき												
	しめじ												
香辛妻物類	なめこ												
	マッシュルーム												
	貝われ												
その他野菜類	大葉												
	妙菜												
その他野菜類	ハーブ類				5.00	12,528	2,506						
	その他香辛野菜							16,688.24	28,165,996	1,688			
	大梅												
その他野菜類	小梅												
	カボス												
	ゆず												
	もやし												
その他野菜類	缶詰												
	野菜加工品	234.80	170,334	725				14,406.00	7,118,495	494			
	その他野菜							6.00	1,944	324			
合計	76,090.30	13,762,841	181	15,138.30	14,822,639	979	34,082.48	39,005,124	1,144	29,271.20	21,764,693	744	
鶏卵													

野菜品目別産地別取扱高表（県別・国別）

品目	産地	ニュージーランド			オーストラリア			ヨーロッパ			カナダ		
		数量(kg)	金額	平均@	数量(kg)	金額	平均@	数量(kg)	金額	平均@	数量(kg)	金額	平均@
根菜類	大根												
	人参												
	ごぼう												
	れんこん												
葉菜類	たけのこ												
	ゆで菜												
	白キャベツ												
	グリーンボウル												
	春ほうれん草												
	青分葱												
	白ふき												
	つみばら												
	にら												
	レタス												
	サニーレタス												
	グリーンリーフ												
	セルリー	170.00	330,480	1,944				320.00	593,136	1,854			
	カリフラワー												
ブロッコリー													
アスパラ				2,664.60	4,970,884	1,866	20.00	45,360	2,268				
パセリ													
チンゲンサイ													
かつお菜													
サラダ菜													
その他葉菜類	70.40	121,608	1,727	355.00	691,092	1,947	994.00	1,960,416	1,972				
果菜類	茄子												
	トマト												
	きゅうり												
	南瓜	1,272,660.00	196,853,816	155									
	白瓜												
	ピーマン	32,625.00	37,834,410	1,160				2,685.00	2,382,281	887			
	ししとう												
オクラ													
とうもろこし													
米ナス													
ミニトマト													
豆類	いんげん												
	きぬさや												
	スナップえんどう												
	実えんどう												
	そら豆												
その他豆類													
土物類	里芋	25,790.00	1,978,774	77									
	玉葱												
	甘藷												
	馬鈴薯												
	メークイン												
	長芋												
	山の芋												
らっきょう													
にんにく							1,043.00	1,897,668	1,819				
生姜													
アーリーレッド	17,880.00	6,995,268	391				1,400.00	533,844	381				
茸類	松茸										554.80	5,228,083	9,423
	生椎茸												
	えのき												
	しめじ												
香辛妻物類	なめこ												
	マッシュルーム												
	貝われ												
その他野菜	大葉												
	妙葉												
その他野菜	ハーブ類												
	その他野菜				180.00	384,588	2,137	48.00	90,124	1,878			
その他	大梅												
	小梅												
その他	ボス												
	ゆず												
その他	もやし												
	缶詰野菜												
その他	野菜加工品												
	その他野菜	425.00	410,616	966	840.00	760,385	905	3,468.00	3,166,884	913			
合計	1,349,620.40	244,524,972	181	4,039.60	6,806,949	1,685	9,978.00	10,669,713	1,069	554.80	5,228,083	9,423	
鶏卵													

野菜品目別産地別取扱高表（県別・国別）

品目	産地	中南米			その他外国			合計		
		数量(kg)	金額	平均@	数量(kg)	金額	平均@	数量(kg)	金額	平均@
根菜類	大根							17,461,841.70	1,497,654,454	86
	人参							671,978.30	82,149,988	122
	ごぼう							10,667,343.10	1,730,631,322	162
	れんこん							2,039,410.15	590,537,069	290
	たけのこ							1,201,303.50	475,368,968	396
	ゆで筍							194,133.50	59,469,931	306
							29,570.54	30,753,827	1,040	
葉菜類	白菜							58,626,979.80	4,346,101,499	74
	キャベツ							27,391,517.00	3,213,705,386	117
	グリーンボウル							1,047,813.00	125,655,907	120
	春菊							473,501.75	333,530,803	704
	ほうれん草							1,064,301.47	666,217,312	626
	青葱							1,006,510.25	977,395,519	971
	分葱							2,438.10	2,879,139	1,181
	白葱							3,651,077.10	1,515,759,510	415
	ふき							29,618.70	11,212,655	379
	つわ							11,034.60	11,393,735	1,033
	みつば							148,418.50	95,492,947	643
	にら							1,616,307.60	1,098,329,513	680
	レタス							12,089,604.60	1,870,095,420	155
	サニーレタス							1,747,447.00	575,054,199	329
菜類	グリーンリーフ							1,225,903.50	416,473,439	340
	セルリー							596,410.00	170,664,181	286
	カリフラワー							323,854.40	53,974,458	167
	ブロッコリー							2,511,734.50	979,991,799	390
	アスパラ	19,610.98	38,790,281	1,978				526,091.13	670,962,196	1,275
	パセリ							66,384.30	135,346,763	2,039
	チンゲンサイ							349,963.50	139,485,661	399
	かつお菜							57,721.11	35,590,666	617
	サラダ菜							68,052.60	52,876,388	777
	その他葉菜類	1,658.50	1,607,485	969				3,038,814.96	1,151,623,116	379
	果菜類	茄子							3,686,450.41	1,547,474,074
トマト								8,214,318.45	3,225,987,633	393
きゅうり								8,873,272.15	3,359,997,543	379
南瓜		891,490.00	163,942,806	184	33,490.00	11,085,930	331	4,339,723.00	858,591,485	198
白瓜								24,468.00	4,510,522	184
ピーマン								2,921,562.26	1,758,205,103	602
しとう								109,137.82	205,874,134	1,886
オクラ								421,466.43	358,975,605	852
とうもろこし								930,071.00	258,941,664	278
米ナス								62,628.50	27,139,824	433
ミニトマト							2,917,391.32	1,910,287,681	655	
豆類	いんげん				2,210.00	1,379,311	624	107,816.34	122,876,914	1,140
	きぬさや							14,706.23	42,613,110	2,898
	スナップえんどう	315.00	581,688	1,847				118,640.19	126,434,718	1,066
	実えんどう							54,067.30	45,817,103	847
	そら豆							59,977.80	37,420,325	624
	枝豆							84,774.65	68,734,632	811
	その他豆類							3,940.60	4,032,849	1,023
土物類	里芋							374,157.25	164,072,732	439
	玉葱							27,183,831.10	3,704,885,555	136
	甘藷							2,623,578.59	772,128,847	294
	馬鈴薯							6,773,242.90	1,252,852,150	185
	メークイン							7,055,124.30	1,330,458,188	189
	長芋							3,407,239.90	1,298,142,991	381
	山の芋							58,864.30	42,431,443	721
	らっきょう							166,695.85	86,408,233	518
	にんにく							274,997.13	258,815,157	941
	生姜							690,785.20	407,151,578	589
アーリーレッド							307,803.30	78,492,455	255	
茸類	松茸	40.20	655,345	16,302	189.40	2,806,863	14,820	5,518.98	71,860,277	13,021
	生椎茸							1,208,632.70	1,184,407,714	980
	えのき							3,293,335.85	1,108,723,188	337
	しめじ							1,568,484.16	724,652,280	462
	なめこ							355,147.65	175,124,578	493
	マッシュルーム							93,134.44	118,808,742	1,276
香辛妻物類	貝われ							335,730.84	121,072,016	361
	大葉							182,501.75	660,713,566	3,620
	炒姜							140,174.75	318,622,561	2,273
	菜の花							29,742.91	42,199,602	1,419
	ハーブ類							14,175.08	26,380,417	1,861
その他香辛野菜							249,275.74	717,136,586	2,877	
その他	大梅							105,424.20	118,582,464	1,125
	小梅							7,655.60	7,065,912	923
	カボス							42,495.10	20,307,429	478
	ゆず							51,284.42	34,511,963	673
	もやし							361,108.00	85,844,696	238
	筍							9,706.00	8,243,638	849
	野菜加工品							124,128.93	92,264,452	743
その他野菜							5,517,809.44	1,609,450,444	292	
合計	913,114.68	205,577,605	225	35,889.40	15,272,104	426	245,493,279.07	53,722,104,543	219	
鶏卵							342,436.90	119,741,712	350	

野菜品目別月別取扱高表

品目	1月			2月			3月			4月			
	数量(kg)	金額	平均@	数量(kg)	金額	平均@	数量(kg)	金額	平均@	数量(kg)	金額	平均@	
根菜類	大根	1,336,257.40	72,424,529	54	1,413,559.50	70,389,630	50	1,596,304.00	101,115,738	63	1,072,830.00	100,250,281	93
	かぶ	137,569.60	9,693,689	70	90,861.80	7,821,016	86	39,692.50	2,640,391	67	4,040.15	890,172	220
	人参	794,965.60	81,876,666	103	812,493.40	90,329,611	111	865,935.00	130,538,703	151	979,767.50	213,565,802	218
	ごぼう	158,972.90	36,766,402	231	217,096.70	50,501,918	233	180,718.40	48,811,030	270	132,558.40	43,475,631	328
	れんこん	97,694.50	32,983,593	338	113,457.36	42,680,374	376	90,163.94	40,181,829	446	57,274.80	34,363,180	600
葉菜類	たけのこ	469.00	1,274,065	2,717	2,288.50	4,763,514	2,082	15,461.10	14,985,320	969	164,147.90	35,038,028	213
	ゆで筍	29.70	64,768	2,181	44.20	120,419	2,724	620.49	1,350,270	2,176	18,243.70	15,843,903	868
	白菜	5,559,171.00	262,628,722	47	6,242,663.00	307,191,839	49	3,923,981.00	292,714,967	75	4,951,839.00	343,131,464	69
	キャベツ	2,034,431.00	142,041,269	70	2,124,712.00	139,973,717	66	2,338,781.00	182,106,536	78	2,131,827.00	246,507,962	116
	グリーンポウル	62,470.00	5,620,396	90	57,340.00	4,928,397	86	61,012.00	6,194,740	102	69,760.00	10,991,636	158
	春菊	73,525.00	45,692,258	621	68,744.95	32,748,940	476	62,096.55	27,573,295	444	47,244.20	23,860,159	505
	ほうれん草	138,170.53	58,765,613	425	177,727.80	67,476,935	380	112,548.23	54,984,021	489	107,032.74	61,240,362	572
	青葱	72,371.80	58,665,928	811	80,531.55	59,460,170	738	86,183.20	62,874,730	730	88,041.65	67,888,146	771
	分葱	280.90	346,356	1,233	365.20	364,392	998	829.20	786,877	949	361.50	395,150	1,093
	白葱	356,312.50	123,602,222	347	333,885.70	114,039,062	342	344,656.70	113,709,268	330	289,484.00	107,219,877	370
	ふき	4,788.00	1,382,724	289	7,692.00	2,219,614	289	4,972.50	2,269,795	456	6,610.50	3,096,892	468
	つわ	219.80	258,098	1,174	1,886.20	1,961,917	1,040	3,719.20	3,661,520	984	3,663.40	3,833,894	1,047
	みづば	11,745.30	7,676,410	654	14,169.35	6,613,858	467	17,193.10	6,109,621	355	14,878.30	5,444,208	366
	にら	114,883.10	92,397,363	804	121,673.60	99,344,228	816	143,852.20	91,130,545	634	159,401.20	90,884,060	570
	レタ	947,530.50	97,622,937	103	1,024,853.50	91,589,640	89	916,702.00	117,763,318	128	776,387.00	151,910,850	196
	サニーレタス	136,754.00	31,722,886	232	140,591.50	32,908,322	234	153,328.00	42,282,000	276	159,760.50	69,948,992	438
グリーンリーフ	107,066.50	26,197,332	245	104,466.50	24,053,047	230	104,754.00	29,790,395	284	103,168.20	51,853,384	503	
セルリー	48,427.00	10,626,967	219	52,538.00	12,000,897	228	56,226.00	13,947,942	248	62,829.00	17,987,476	286	
カリフラワー	59,440.40	6,253,425	105	59,241.00	6,873,292	116	28,367.00	5,388,022	190	28,515.00	4,901,886	172	
ブロッコリー	330,737.50	80,107,045	242	329,356.00	97,944,752	297	280,939.00	110,646,088	394	216,805.00	88,294,099	407	
アスパラ	4,992.63	14,372,768	2,879	26,945.50	45,432,886	1,686	57,909.75	93,027,132	1,606	46,085.77	86,723,409	1,882	
パセリ	5,828.37	5,257,104	902	5,742.70	4,264,203	743	7,635.30	5,532,112	725	7,346.53	5,292,764	720	
チンゲンサイ	28,051.20	9,601,402	342	30,643.40	9,888,600	323	34,712.20	10,206,548	294	32,426.60	12,504,057	386	
かつお菜	8,481.70	3,558,004	419	1,381.10	385,895	279	1,748.50	366,157	209	258.89	57,110	221	
サラダ菜	4,258.60	2,583,651	607	4,626.50	2,415,069	522	5,754.30	3,420,506	594	7,702.60	5,774,165	750	
その他葉菜類	191,257.20	70,604,027	369	237,107.81	69,580,849	293	262,980.73	78,272,605	298	284,151.87	99,506,172	350	
果菜類	茄子	196,097.50	86,737,663	442	225,328.20	100,950,257	448	362,408.35	137,032,072	378	341,409.60	156,655,891	459
	トマト	506,106.06	128,654,057	255	536,970.50	157,324,381	293	511,675.20	199,870,737	391	694,852.44	254,247,157	366
	きゅうり	452,819.50	196,038,063	433	485,310.50	211,788,616	436	680,818.75	273,199,032	401	856,213.10	303,221,578	354
	南瓜	203,492.00	32,192,974	158	216,800.00	38,134,347	176	406,760.00	60,643,163	149	469,350.00	64,302,105	137
	白瓜				28.00	2,873	103	67.00	28,046	419	339.00	77,514	229
	ピーマン	186,113.30	104,097,104	559	167,210.15	126,792,573	758	209,154.45	163,060,383	780	245,957.99	174,653,501	710
	ししとう	5,690.80	13,259,349	2,330	6,004.00	15,589,097	2,596	9,924.30	18,443,075	1,858	8,349.80	20,247,905	2,425
	オクラ	2,640.24	3,262,557	1,236	2,820.70	3,440,275	1,220	3,618.70	5,256,079	1,452	17,336.80	22,553,300	1,301
	とうもろこし	165.00	73,764	447				50.00	39,992	800	12,328.00	7,216,314	585
	米ナス	2,177.50	915,127	420	2,822.50	1,632,744	578	3,981.00	1,574,196	395	4,337.50	2,195,111	506
	ミニトマト	253,492.14	98,153,369	387	223,055.89	123,867,313	555	224,743.96	144,846,692	644	274,367.24	162,997,172	594
	いんげん	7,007.12	7,430,059	1,060	6,762.20	8,275,399	1,224	8,114.80	10,161,747	1,252	8,899.90	11,564,377	1,299
	きぬさや	2,125.90	2,152,430	1,012	2,073.90	2,371,765	1,144	1,269.10	3,338,060	2,630	975.85	2,970,166	3,044
スナップエンドウ	26,250.70	22,207,347	846	34,623.90	29,346,812	848	26,276.60	24,855,521	946	13,779.55	18,793,894	1,364	
実えんどう	12,455.00	6,399,703	514	13,997.60	9,093,972	650	10,748.60	8,929,447	831	7,608.70	9,943,440	1,307	
そら豆	4,794.00	3,137,984	655	11,160.00	7,237,371	649	18,262.00	9,798,385	537	12,018.80	8,320,182	692	
枝豆										15.00	20,574	1,372	
その他豆類													
土物類	里芋	39,853.35	14,406,312	361	35,347.60	12,840,230	363	27,719.80	10,928,971	394	12,044.80	4,935,071	410
	玉葱	1,806,377.00	323,473,159	179	1,874,557.60	335,322,827	179	2,572,879.00	365,619,703	142	2,327,202.00	311,946,300	134
	甘藷	284,562.60	80,968,402	285	345,115.00	88,393,484	256	289,311.50	87,221,795	301	219,151.90	61,081,094	279
	馬鈴薯	548,338.80	82,236,086	150	517,681.60	85,878,064	166	478,381.40	84,802,587	177	730,689.00	130,477,213	179
	メークイン	523,220.90	68,171,425	130	739,495.90	84,127,075	114	705,281.00	108,641,089	154	668,297.50	153,675,163	230
	長芋	235,691.50	81,486,079	346	281,505.50	91,364,815	325	316,362.50	106,847,242	338	355,237.50	132,921,918	374
	山芋	3,550.80	2,635,632	742	6,410.30	4,161,240	649	4,991.00	3,485,052	698	7,045.00	4,708,044	668
	らっきょう	88.90	183,704	2,066	331.05	600,507	1,814	312.45	627,772	2,009	1,906.15	1,801,656	945
	にんにく	19,942.25	16,339,532	819	24,298.63	21,868,242	900	25,546.00	22,476,628	880	20,706.60	19,851,738	959
	生姜	39,050.20	18,264,385	468	42,359.90	21,502,174	508	50,200.10	31,350,992	625	55,673.20	36,290,667	652
	アーリーレッド	21,350.00	5,982,142	280	18,710.00	5,496,660	294	22,119.00	6,511,222	294	22,460.00	6,557,038	292
	茸類	松茸											
		生椎茸	91,566.41	107,124,440	1,170	104,021.75	100,460,740	966	99,453.08	89,129,215	896	97,730.39	84,724,248
のき		294,062.60	111,385,407	379	281,555.50	86,854,311	308	323,018.20	79,475,539	246	268,972.90	81,902,149	304
しめじ		133,847.70	64,958,983	485	157,619.22	64,634,796	410	148,459.84	59,153,541	398	119,427.58	54,216,408	454
なめこ		26,993.80	12,915,869	478	30,435.80	14,410,220	473	31,107.75	15,253,548	490	28,819.85	14,638,693	508
マッシュルーム	5,673.92	9,103,452	1,604	5,845.94	8,761,697	1,499	6,426.70	8,935,579	1,390	7,694.73	9,310,436	1,210	
香辛妻物類	貝われ	20,729.40	7,336,170	354	21,589.62	7,694,154	356	24,706.75	8,713,013	353	27,837.33	9,836,683	353
	大葉	14,750.20	37,719,039	2,557	13,890.20	39,413,030	2,837	16,571.50	44,302,396	2,673	16,563.30	46,407,577	2,802
	妙葉	3,539.95	11,738,844	3,316	3,646.00	9,281,084	2,546	5,158.00	10,972,585	2,128	9,810.00	19,576,814	1,996
	菜花	7,941.28	7,868,479	991	11,449.85	13,624,951	1,190	7,442.16	14,175,703	1,905	930.88	2,222,897	2,388
	ハーブ類	955.89	1,610,550	1,685	1,070.30	1,952,964	1,82						

野菜品目別月別取扱高表

品目	5月			6月			7月			8月				
	数量(kg)	金額	平均@	数量(kg)	金額	平均@	数量(kg)	金額	平均@	数量(kg)	金額	平均@		
根菜類	大根	1,139,496.00	123,422,944	108	1,062,152.00	79,436,106	75	1,472,094.00	113,304,194	77	1,488,703.00	134,980,484	81	
	かぶ	4,336.55	849,415	196	543.00	274,509	506	303.00	264,168	872	326.00	267,084	819	
	人参	854,772.30	157,013,351	184	756,746.50	153,522,561	203	778,045.20	156,484,696	201	858,934.20	110,048,808	128	
	ごぼう	129,269.40	43,471,375	336	107,737.20	34,517,740	320	97,070.00	30,136,548	310	103,442.40	31,257,806	302	
	れんこん	21,772.00	19,279,803	886	12,610.00	10,514,732	834	46,420.00	21,863,762	471	98,704.00	38,503,449	390	
葉菜類	たけのこ	10,656.00	744,784	70										
	ゆで菜	6,024.05	6,417,907	1,065	752.50	535,895	712	5.40	4,277	792				
	白キャベツ	4,227,781.00	289,962,462	69	3,835,119.00	247,780,416	65	4,076,206.00	338,722,509	83	4,474,162.00	392,452,202	88	
	グリーンボウル	2,063,698.00	353,018,426	171	2,404,458.00	183,367,653	76	2,574,979.00	209,142,785	81	2,466,501.00	252,853,583	103	
	春菊	83,675.00	13,900,530	166	132,452.00	10,385,835	78	152,110.00	13,141,247	86	106,350.00	13,092,040	123	
	ほうれん草	29,163.30	19,222,110	659	21,235.75	13,234,616	623	10,399.65	11,802,338	1,135	7,577.40	11,026,898	1,455	
	青葱	89,368.84	52,667,704	589	75,895.50	46,141,754	608	52,487.33	49,846,718	950	46,553.05	52,583,003	1,130	
	白葱	89,194.60	75,867,040	851	92,656.05	58,817,901	635	79,489.30	75,866,793	954	75,926.25	100,526,330	1,324	
	ふき	268,673.00	104,545,400	389	241,905.10	78,584,315	325	242,223.00	87,166,016	360	256,845.00	98,121,207	382	
	つわばな	3,331.20	1,307,982	393	48.00	7,992	166							
	みつば	1,477.80	1,628,507	1,102	68.20	49,799	730							
	らた	12,438.50	5,823,763	468	15,258.60	5,091,297	334	8,538.85	7,846,317	919	7,936.30	10,988,295	1,385	
	レタス	161,926.00	76,997,659	476	154,851.00	62,893,120	406	118,550.50	69,857,952	589	112,674.80	83,255,961	739	
	サニーレタス	955,212.80	144,850,771	152	1,357,496.50	147,228,201	108	1,242,157.40	164,382,842	132	1,345,527.00	194,719,510	145	
	グリーンリーフ	213,355.00	44,790,152	210	150,977.00	34,526,561	229	155,984.00	44,055,628	282	147,060.00	56,590,348	385	
セリリー	103,751.70	31,057,205	299	96,639.80	23,197,974	240	92,164.00	28,978,758	314	99,784.00	39,285,800	394		
カリフラワー	56,040.00	18,654,624	333	55,090.00	13,580,365	247	46,823.00	12,415,366	265	42,370.00	13,945,014	329		
ブロッコリー	17,292.00	3,262,851	189	8,376.00	1,280,091	153	6,580.00	2,227,111	338	5,884.00	2,087,262	355		
アスパラ	162,603.00	70,982,252	437	159,635.00	57,548,754	361	134,059.00	55,096,838	411	127,042.00	56,095,413	442		
パセリ	35,596.21	64,720,664	1,818	65,043.95	78,166,024	1,202	87,481.95	80,005,311	915	80,772.64	74,167,202	918		
チンゲンサイ	5,576.70	8,081,338	1,449	5,511.40	7,403,473	1,343	5,666.30	9,200,433	1,624	6,093.60	19,706,108	3,234		
かつお菜	33,279.10	11,885,404	357	32,906.50	10,067,684	306	24,373.60	10,662,850	437	22,641.40	9,662,106	427		
菜類	サラダ菜	8,935.00	7,393,596	827	6,262.10	4,053,031	647	4,349.50	3,107,549	714	3,001.00	3,029,932	1,010	
	その他葉菜類	296,725.39	104,703,722	353	290,765.10	79,419,780	273	252,423.69	88,410,669	350	248,598.06	98,631,735	397	
	茄子	438,210.00	178,280,912	407	465,557.36	146,556,227	315	317,789.07	131,655,161	414	334,392.68	141,109,178	422	
果菜類	トマト	838,875.75	275,552,896	328	858,475.40	228,732,549	266	949,814.30	293,376,468	309	1,005,213.10	417,249,894	415	
	きゅうり	1,145,608.15	293,929,805	257	962,063.90	165,497,264	172	652,309.65	278,050,064	426	894,683.50	352,037,822	393	
	南瓜	356,236.00	65,041,275	183	424,424.00	73,629,899	173	380,463.00	85,293,959	224	299,417.00	73,726,757	246	
	白瓜	3,039.00	580,587	191	10,275.00	1,951,112	190	5,660.00	1,159,417	205	4,569.00	61,707.00	135	
	ピーマン	331,336.91	189,323,799	571	360,144.87	137,254,625	381	296,228.08	127,702,104	431	235,462.57	134,485,569	571	
	ししとう	9,408.30	17,538,575	1,864	11,231.65	14,390,722	1,281	12,191.00	17,743,686	1,455	9,260.94	21,056,152	2,274	
	オクラ	40,918.02	49,003,903	1,198	77,903.28	67,467,994	866	98,050.63	79,661,495	812	93,995.31	59,041,360	628	
	とうもろこし	148,221.80	55,126,990	377	371,789.30	81,664,488	220	148,338.90	47,010,601	317	208,178.00	51,703,174	248	
	米ナス	9,564.50	3,195,806	334	10,074.50	2,796,163	278	9,075.50	2,690,517	296	5,992.50	2,880,910	481	
	ミニトマト	295,193.90	147,957,172	501	267,005.60	130,870,461	490	298,871.41	158,777,108	531	252,839.00	199,528,997	789	
	豆類	いんげん	13,890.55	11,709,333	843	15,006.55	8,617,637	574	5,477.25	9,195,255	1,679	4,009.40	9,938,654	2,479
		きぬさや	1,104.35	2,852,140	2,583	749.00	1,917,540	2,560	902.00	2,036,340	2,258	1,031.00	4,969,620	4,820
		スナップエンドウ	5,000.75	9,028,687	1,805	1,382.10	2,623,752	1,898	1,250.00	3,312,090	2,650	441.00	1,009,044	2,288
		実えんどう	5,614.20	7,885,019	1,404	1,229.20	1,086,231	884						
		そら豆	12,825.00	7,903,697	616	826.00	806,166	976						
土物類	枝豆	8,956.95	5,968,782	858	22,503.05	16,355,635	727	26,299.95	19,421,520	738	19,582.70	19,144,629	978	
	その他豆類	5.10	8,262	1,620				1,279.00	651,811	510	2,429.50	3,016,808	1,242	
	里芋	11,308.90	6,510,917	576	9,533.70	4,992,147	524	16,333.70	6,773,008	415	25,799.30	10,632,187	412	
	玉葱	2,397,431.50	266,603,171	111	1,953,332.00	265,959,419	136	1,859,771.00	287,878,391	155	2,243,355.00	328,194,503	146	
	甘藷	109,940.10	38,326,320	349	112,165.00	36,020,018	321	121,175.84	36,150,646	298	128,787.55	42,869,626	333	
	馬鈴薯	944,303.00	195,589,857	207	712,517.60	188,546,526	265	313,840.00	79,674,275	254	299,611.50	79,428,058	265	
	メークイン	633,374.70	150,759,555	238	402,066.20	130,003,287	323	334,717.50	130,536,423	368	418,810.00	121,512,413	293	
	長芋	326,187.50	125,656,389	385	320,986.20	117,366,040	366	324,450.00	119,605,208	369	322,970.00	136,272,503	422	
	山芋	6,342.00	4,092,012	645	4,732.00	3,348,972	708	4,841.00	3,528,209	729	3,089.00	2,835,918	918	
	らっきょう	99,157.05	54,697,099	552	63,756.15	27,601,007	433	945.60	427,258	452	77.70	191,808	2,469	
	にんにく	26,272.20	22,907,157	872	18,078.85	16,386,612	906	21,069.50	20,255,740	961	26,613.10	28,179,474	1,059	
	生姜	61,209.10	42,816,563	700	69,799.10	42,040,236	602	93,166.30	49,113,041	527	77,985.40	44,971,154	577	
	アーリーレッド	27,246.00	5,596,616	205	27,426.40	4,792,834	175	21,236.90	4,708,697	222	26,130.00	5,625,427	215	
	茸類	松茸							79.20	887,022	11,200	757.40	7,478,107	9,873
		生椎茸	99,380.23	86,149,749	867	94,866.52	70,610,463	744	95,455.00	68,261,404	715	93,473.87	78,067,445	835
えのき		255,550.80	79,149,473	310	240,410.85	66,595,269	277	233,707.20	56,704,611	243	236,077.25	56,028,869	237	
しめじ		107,573.60	49,940,922	464	102,522.00	42,265,215	412	99,771.54	37,566,476	377	106,088.40	40,249,247	379	
なめこ		27,378.10	13,762,623	503	25,986.25	12,790,458	492	27,669.35	13,631,539	493	27,174.40	13,732,222	505	
マッシュルーム		7,925.96	9,573,142	1,208	6,925.47	8,050,562	1,162	7,868.40	8,082,581	1,027	7,471.19	8,551,205	1,145	
香辛妻物類	貝われ	29,148.51	10,259,086	352	26,083.34	9,638,448	370	30,100.11	11,246,570	374	31,148.15	11,197,427	359	
	大葉	19,042.15	51,820,274	2,721	17,859.40	46,307,032	2,593	15,519.30	66,950,140	4,314	15,885.50	91,076,112	5,733	
	妙姜	15,030.00	29,984,169	1,995	26,825.95	48,205,834	1,797	25,932.55	57,063,616	2,200	18,872.70	50,234,445	2,662	
	のり													
	ハーブ類	1,486.95	2,093,310	1,408	1,348.00	2,126,116	1,577	1,232.45	2,551,701	2,070	1,264.11	2,419,171	1,914	
その他	その他香辛野菜	30,324.27	65,113,085	2,147	33,335.74	54,403,748	1,632	20,109.56	56,083,629	2,789	18,057.03	59,639,807	3,303	
	大梅	56,923.70	64,125,852	1,127	48,480.50	54,437,172	1,123	20.00	19,440					

野菜品目別月別取扱高表

品目	9月			10月			11月			12月		
	数量(kg)	金額	平均@	数量(kg)	金額	平均@	数量(kg)	金額	平均@	数量(kg)	金額	平均@
根	1,462,211.00	175,722,521	120	1,903,205.90	181,527,127	95	1,746,574.20	168,300,901	96	1,768,452.70	176,779,999	100
かぶ	2,557.00	727,046	284	32,845.80	3,903,829	119	143,608.60	18,053,555	126	215,294.30	36,765,064	171
人参	910,633.70	134,336,179	148	1,066,487.90	137,929,111	129	987,556.00	177,563,923	180	1,001,005.80	187,421,911	187
ごぼう	161,853.80	41,268,377	255	165,982.75	44,708,613	269	324,416.40	84,473,622	260	260,291.80	101,148,007	389
れんこん	142,772.50	48,641,343	341	158,247.00	47,587,119	301	145,157.90	46,924,770	323	217,029.50	91,845,014	423
たけのこ							32.00	89,532	2,798	1,079.00	2,574,688	2,386
ゆで菜				2,348.00	3,779,028	1,609	1,502.50	2,637,360	1,755			
白菊	4,732,681.00	437,055,748	92	6,122,370.40	556,105,913	91	5,056,583.40	421,697,583	83	5,424,423.00	456,657,672	84
キャベツ	2,564,766.00	274,086,806	107	2,501,024.00	355,927,598	142	2,099,595.00	440,971,154	210	2,086,745.00	433,707,897	208
グリーンボウル	124,070.00	15,161,061	122	107,940.00	14,617,541	135	48,622.00	9,864,202	203	42,012.00	7,758,482	185
春菊	6,493.90	10,268,386	1,581	24,613.80	27,441,547	1,115	46,094.90	39,194,535	850	76,312.35	71,465,721	936
ほうれん草	39,344.06	49,771,495	1,265	58,716.70	55,275,702	941	83,087.65	54,976,524	662	83,369.04	62,487,481	750
青葱	76,986.85	105,158,020	1,366	88,829.25	109,578,509	1,234	91,688.05	96,893,829	1,057	84,611.70	105,798,123	1,250
分葱	7.50	8,100	1,080				326.00	533,088	1,635	267.80	445,176	1,662
白葱	280,545.00	121,967,992	435	341,281.00	179,740,719	527	298,112.00	171,712,143	576	397,154.10	215,351,289	542
ふつ							296.00	111,888	378	1,880.50	815,768	434
つわ												
みつば	6,420.60	8,342,016	1,299	10,325.40	7,483,763	725	11,655.15	5,840,617	501	17,859.05	18,232,782	1,021
にら	110,304.80	93,534,742	848	143,383.70	108,342,831	756	148,880.40	107,338,298	721	125,926.30	122,382,754	972
レタ	937,743.20	201,089,993	214	925,227.80	192,456,252	208	954,535.80	160,762,958	168	706,231.10	205,718,148	291
サニーレタス	86,456.00	43,619,464	505	120,270.00	53,062,182	441	132,057.50	52,071,519	394	150,853.50	69,476,345	461
グリーンリーフ	86,156.00	36,942,078	429	100,390.70	32,779,658	327	116,789.40	39,357,272	337	110,772.00	52,980,536	478
セルリー	39,095.00	12,007,137	307	41,430.00	12,359,800	298	41,502.00	15,655,995	377	54,040.00	17,482,598	324
カリフラワー	9,732.00	2,325,650	239	21,339.00	3,611,447	169	39,832.00	5,966,550	150	39,256.00	9,796,871	250
ブロッコリー	105,340.00	55,907,919	531	178,051.00	76,633,214	430	268,781.00	114,692,013	427	218,386.00	116,043,412	531
アスパラ	59,941.64	58,624,611	978	48,445.79	49,902,923	1,030	8,193.30	12,955,187	1,581	4,682.00	12,864,079	2,748
パセリ	3,923.60	15,075,044	3,842	3,654.00	18,736,364	5,128	3,968.00	13,788,770	3,475	5,437.80	23,009,050	4,231
チンゲンサイ	22,858.20	13,774,682	603	29,827.90	14,289,801	479	29,308.80	13,042,474	445	28,934.60	13,900,053	480
かつお菜				65.68	10,476	160	529.84	313,910	592	45,255.40	30,899,114	683
サラダ菜	3,758.00	4,297,863	1,144	6,553.00	5,473,545	835	7,055.00	5,980,456	848	5,797.00	5,347,025	922
その他葉菜類	226,847.88	107,953,141	476	288,915.65	118,981,197	412	236,987.02	111,628,627	471	222,054.56	123,930,592	558
果												
茄子	235,164.70	119,461,761	508	310,649.25	123,026,151	396	277,792.70	120,708,446	435	181,651.00	105,300,355	580
トマト	758,828.60	428,970,759	565	668,770.20	364,257,259	545	463,242.40	249,661,218	539	422,494.50	228,090,258	540
きゅうり	1,003,230.60	406,120,727	405	761,123.60	350,093,104	460	487,359.40	292,215,460	600	491,731.50	237,806,008	484
南瓜	409,787.00	86,592,549	211	535,800.00	114,050,951	213	343,158.00	81,709,031	238	294,036.00	83,274,475	283
白瓜	202.00	44,083	218	289.00	49,820	172						
ピーマン	195,649.71	153,213,723	783	248,436.68	152,108,130	612	231,613.04	144,776,610	625	214,254.51	150,736,982	704
ししとう	8,906.65	18,587,176	2,087	9,916.45	17,552,351	1,770	10,345.83	14,207,337	1,373	7,908.10	17,258,709	2,182
オクラ	48,604.39	41,758,342	859	25,489.60	19,446,771	763	6,136.96	5,174,387	843	3,951.80	2,909,142	736
とうもろこし	32,965.00	11,507,145	349	2,330.00	903,521	388	5,095.00	2,422,678	476	2,610.00	1,272,997	488
米ナス	4,656.00	2,720,142	584	3,211.50	2,411,122	751	3,380.50	2,191,104	648	3,355.00	1,936,882	577
ミニトマト	164,062.84	195,936,087	1,194	203,556.98	192,486,138	946	236,493.12	178,918,811	757	223,709.24	175,948,361	787
いんげん	5,766.79	9,921,165	1,720	9,565.80	11,992,511	1,254	13,297.09	11,261,915	847	10,018.89	12,808,862	1,278
きぬさや	673.00	2,954,880	4,391	791.55	2,934,636	3,707	987.50	2,210,306	2,238	2,023.08	11,995,227	5,885
スナップエンドウ	23.00	115,668	5,029	359.20	1,004,994	2,798	2,315.99	4,316,478	1,864	6,937.40	9,820,431	1,416
実えんどう							584.00	646,855	1,108	1,830.00	1,832,436	1,001
そら豆										92.00	216,540	2,354
枝豆	7,082.00	6,097,945	861	2,335.00	1,725,547	739						
その他豆類	99.00	243,421	2,459	14.00	36,288	2,592	114.00	76,259	669			
土												
里芋	22,344.30	9,578,499	429	38,424.60	16,486,127	429	48,489.80	21,959,897	453	86,957.40	44,029,366	506
玉葱	2,587,099.00	327,595,376	127	3,343,037.00	340,914,551	102	2,288,897.00	279,625,631	122	1,929,893.00	271,752,524	141
甘藷	174,770.10	51,804,211	296	217,381.85	63,084,812	290	261,554.20	81,893,038	313	359,662.95	104,315,401	290
馬鈴薯	523,278.00	77,333,729	148	552,400.00	57,910,729	105	445,420.00	58,698,701	132	706,782.00	132,276,325	187
メークイン	613,929.60	95,879,564	156	670,503.00	89,291,379	133	720,858.00	98,407,759	137	608,570.00	99,453,056	163
長芋	249,150.00	110,703,811	444	231,485.00	89,705,344	388	188,500.00	71,192,482	378	254,714.20	115,021,160	452
山芋	1,580.00	1,892,592	1,198	1,611.00	1,803,449	1,119	4,828.00	3,389,709	702	9,844.20	6,550,614	665
らっきょう	54.60	134,784	2,469	27.80	41,496	1,493	12.60	31,104	2,469	25.80	70,038	2,715
にんにく	20,802.10	19,151,813	921	21,223.40	18,125,261	854	20,312.60	19,744,734	972	30,131.90	33,528,226	1,113
生姜	69,158.00	37,147,400	537	53,489.80	30,000,890	561	37,808.30	24,487,146	648	40,885.80	29,167,290	713
アーリーレッド	29,785.00	9,313,955	313	30,905.00	8,373,208	271	23,215.00	6,484,678	279	37,220.00	9,049,978	243
茸	1,309.46	19,398,016	14,814	2,183.09	29,028,873	13,297	1,142.63	14,540,853	12,726	47.20	527,406	11,174
生椎茸	94,700.55	89,142,742	941	106,748.42	115,718,212	1,084	112,209.58	126,617,014	1,128	119,026.90	168,402,042	1,415
えのき	261,565.35	86,473,656	331	280,647.50	108,967,506	388	318,494.45	134,146,367	421	299,273.25	161,040,031	538
しめじ	125,105.90	58,356,459	466	170,859.60	72,517,968	424	162,992.88	87,830,260	539	134,215.90	92,962,005	693
なめこ	27,187.30	14,111,059	519	35,031.25	17,276,813	493	34,998.55	16,764,575	479	32,365.25	15,836,959	489
マッシュルーム	7,644.66	9,508,931	1,244	9,652.08	12,178,421	1,262	10,352.61	13,112,641	1,267	9,652.78	13,640,095	1,413
貝われ	33,523.97	11,915,244	355	31,944.43	11,585,253	363	30,612.57	11,114,293	363	28,306.66	10,535,675	372
大葉	13,167.90	53,649,404	4,074	12,796.40	52,083,911	4,070	11,951.30	52,605,248	4,402	14,504.60	78,379,403	5,404
妙葉	12,893.10	28,924,916	2,243	9,135.90	18,597,724	2,036	5,267.00	15,593,409	2,961	4,065.60	18,449,121	4,538
の葉							319.16	471,549	1,477	1,659.58	3,836,023	2,311
ハーブ類	1,333.57	3,006,812	2,255	1,258.54	2,459,548	1,954	1,192.17	2,021,102	1,695	1,018.78	2,529,642	2,483
その他香辛野菜												

野菜品目別月別取扱高表

品目	月	合計		
		数量(kg)	金額	平均@
根菜類	大根	17,461,841.70	1,497,654,454	86
	かぶ	671,978.30	82,149,988	122
	人参	10,667,343.10	1,730,631,322	162
	ごぼう	2,039,410.15	590,537,069	290
	れんこん	1,201,303.50	475,368,968	396
	たけのこ	194,133.50	59,469,931	306
ゆで筍	29,570.54	30,753,827	1,040	
葉菜類	白菜	58,626,979.80	4,346,101,499	74
	キャベツ	27,391,517.00	3,213,705,386	117
	グリーンボウル	1,047,813.00	125,655,907	120
	春菊	473,501.75	333,530,803	704
	ほうれん草	1,064,301.47	666,217,312	626
	青葱	1,006,510.25	977,395,519	971
	分葱	2,438.10	2,879,139	1,181
	白葱	3,651,077.10	1,515,759,510	415
	ふき	29,618.70	11,212,655	379
	つわ	11,034.60	11,393,735	1,033
	みつば	148,418.50	95,492,947	643
	にら	1,616,307.60	1,098,329,513	680
	レタ	12,089,604.60	1,870,095,420	155
	サニーレタス	1,747,447.00	575,054,199	329
	グリーンリーフ	1,225,903.50	416,473,439	340
	セルリー	596,410.00	170,664,181	286
	カリフラワー	323,854.40	53,974,458	167
	ブロッコリー	2,511,734.50	979,991,799	390
	アスパラ	526,091.13	670,962,196	1,275
	パセリ	66,384.30	135,346,763	2,039
チンゲンサイ	349,963.50	139,485,661	399	
かつお菜	57,721.11	35,590,666	617	
サラダ菜	68,052.60	52,876,388	777	
その他葉菜類	3,038,814.96	1,151,623,116	379	
果菜類	茄子	3,686,450.41	1,547,474,074	420
	トマト	8,214,318.45	3,225,987,633	393
	きゅうり	8,873,272.15	3,359,997,543	379
	南瓜	4,339,723.00	858,591,485	198
	白瓜	24,468.00	4,510,522	184
	ピーマン	2,921,562.26	1,758,205,103	602
	ししとう	109,137.82	205,874,134	1,886
	オクラ	421,466.43	358,975,605	852
	どうもろこし	930,071.00	258,941,664	278
	米ナス	62,628.50	27,139,824	433
豆類	ミニトマト	2,917,391.32	1,910,287,681	655
	いんげん	107,816.34	122,876,914	1,140
	きぬさや	14,706.23	42,613,110	2,898
	スナップえんどう	118,640.19	126,434,718	1,066
	実えんどう	54,067.30	45,817,103	847
	そら豆	59,977.80	37,420,325	624
土物類	枝豆	84,774.65	68,734,632	811
	その他豆類	3,940.60	4,032,849	1,023
	里芋	374,157.25	164,072,732	439
	玉葱	27,183,831.10	3,704,885,555	136
	甘藷	2,623,578.59	772,128,847	294
	馬鈴薯	6,773,242.90	1,252,852,150	185
	メークイン	7,055,124.30	1,330,458,188	189
	長芋	3,407,239.90	1,298,142,991	381
	山の芋	58,864.30	42,431,443	721
	らっきょう	166,695.85	86,408,233	518
茸類	にんにく	274,997.13	258,815,157	941
	生姜	690,785.20	407,151,578	589
	アーリーレッド	307,803.30	78,492,455	255
	松茸	5,518.98	71,860,277	13,021
	生椎茸	1,208,632.70	1,184,407,714	980
	えのき	3,293,335.85	1,108,723,188	337
	しめじ	1,568,484.16	724,652,280	462
	なめこ	355,147.65	175,124,578	493
	マッシュルーム	93,134.44	118,808,742	1,276
	貝われ	335,730.84	121,072,016	361
香辛妻物類	大葉	182,501.75	660,713,566	3,620
	妙姜	140,174.75	318,622,561	2,273
	菜の花	29,742.91	42,199,602	1,419
	ハーブ類	14,175.08	26,380,417	1,861
	その他香辛野菜	249,275.74	717,136,586	2,877
その他	大梅	105,424.20	118,582,464	1,125
	小梅	7,655.60	7,065,912	923
	カボス	42,495.10	20,307,429	478
	ゆず	51,284.42	34,511,963	673
	もやし	361,108.00	85,844,696	238
	筍缶	9,706.00	8,243,638	849
	野菜加工品	124,128.93	92,264,452	743
合計	245,493,279.07	53,722,104,543	219	
鶏卵	342,436.90	119,741,712	350	