


令和6年

# 年報

青果物編



福岡市中央卸売市場

# 目次

## はじめに（P 1）

年報利用上の注意	1
----------	---

## 青果物の取扱状況（P 2～P 9）

年次別・部類別取扱高推移表及び推移グラフ	2
地域別入荷状況グラフ	4
取扱概況	6
月別取扱高	8
主要品目取扱数量の推移	9

## 野菜の取扱状況（P 10～P 46）

品目別取扱高／前年対比表	10
産地別取扱高（総計、県内、各上位10位）	12
品目別取扱高（総計、県内、各上位10位）	13
品目別取扱高／前年対比表（外国産）	14
輸入野菜の取扱高	16
主要野菜の品目別・産地別入荷数量比率図（円グラフ）	17
産地別取扱高及び主要品目（日本地図）	18
品目別・産地別取扱高（県内、都道府県及び国外）	19
品目別・月別取扱高	41

## 果実の取扱状況（P 46～P 79）

品目別取扱高／前年対比表	46
産地別取扱高（総計、県内、各上位10位）	48
品目別取扱高（総計、県内、各上位10位）	49
品目別取扱高／前年対比表（外国産）	50
輸入果実の取扱高	52
主要果実の品目別・産地別入荷数量比率図（円グラフ）	53
産地別取扱高及び主要品目（日本地図）	54
品目別・産地別取扱高（県内、都道府県及び国外）	55
品目別・月別取扱高	76

## 福岡市内外への出荷割合（P 80）

福岡市内外への出荷割合	80
-------------	----

## 年報利用上の注意

- 1 この年報は令和6年中の福岡市中央卸売市場において取引された野菜・果実・鳥卵についてまとめたものである。
- 2 令和6年中の開場日数は246日である。
- 3 基礎資料は主に卸売業者発行の月報である。
- 4 特別の注釈がない限り、単位は数量がkg、金額は円をもって表示し、空欄は該当数字がないものである。
- 5 平均単価は1kg当り円である。
- 6 産地別・部類別において、県内は市郡単位、県外は都道府県単位としている。
- 7 集計値は、単位未満の位で四捨五入しているため、総数と内訳の合計は必ずしも一致しない。

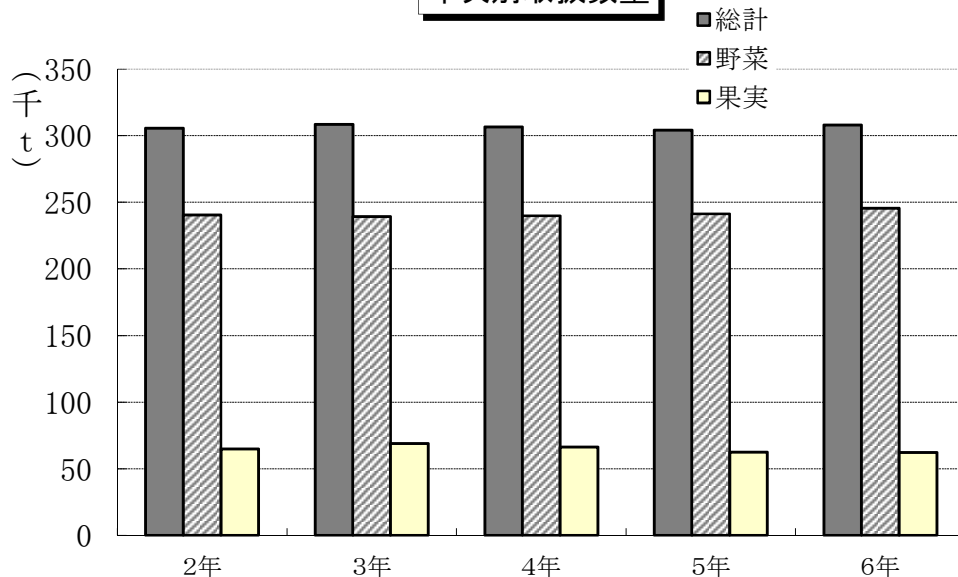
## 年次別・部類別取扱高推移表

(単位:数量 kg, 金額 円, 単価 円/kg)

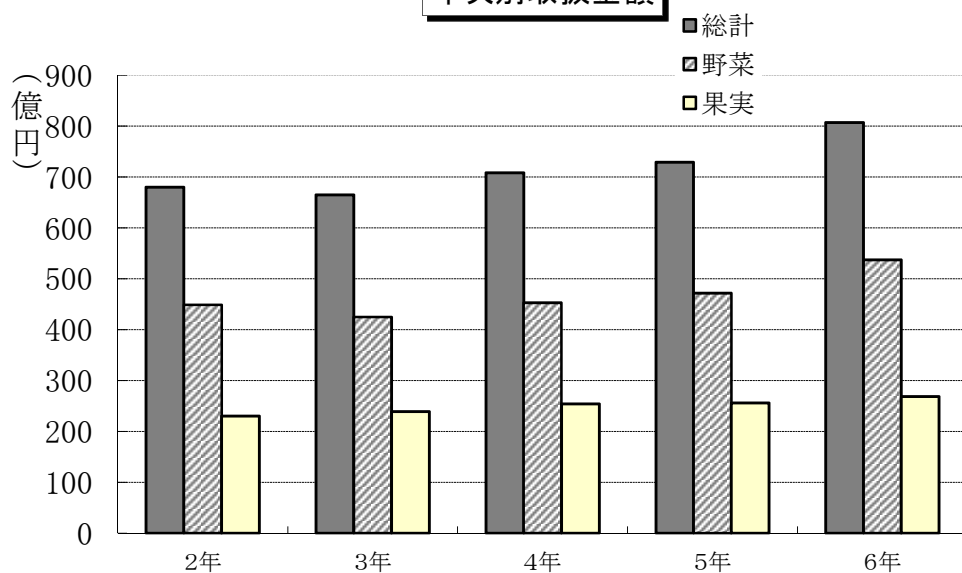
年	項目	総計	野菜	果実	鳥卵	福岡市人口
35	数量	84,612,102.00	59,842,863.00	24,354,147.00	415,092.00	661,586
	金額	2,275,020,353	1,144,298,673	1,053,993,134	76,728,546	
	単価	27	19	43	185	
40	数量	109,183,734.00	71,436,471.00	36,649,063.00	1,098,200.00	764,139
	金額	4,966,152,796	2,304,825,020	2,460,950,777	200,376,999	
	単価	45	32	67	182	
45	数量	126,186,626.00	79,115,549.00	45,434,046.00	1,637,031.00	854,031
	金額	10,015,006,440	5,199,884,077	4,502,121,188	313,001,175	
	単価	79	66	99	191	
50	数量	174,234,143.70	111,290,297.70	60,678,205.00	2,265,641.00	975,314
	金額	23,460,461,987	12,662,963,353	10,098,798,395	698,700,239	
	単価	135	114	166	308	
55	数量	202,492,781.15	128,740,236.66	72,470,596.99	1,281,947.50	1,062,538
	金額	38,115,437,325	22,155,942,339	15,554,386,825	405,108,161	
	単価	188	172	215	316	
60	数量	238,373,848.64	156,725,710.20	80,345,803.14	1,302,335.30	1,163,929
	金額	46,725,610,429	25,130,806,908	21,234,714,560	360,088,961	
	単価	196	160	264	276	
2	数量	270,336,098.72	179,824,580.06	89,120,250.30	1,391,268.36	1,210,373
	金額	61,442,579,743	36,666,271,976	24,443,373,329	332,934,438	
	単価	227	204	274	239	
7	数量	277,441,917.34	184,873,406.33	91,322,501.28	1,246,009.73	1,253,941
	金額	60,363,662,423	36,794,470,252	23,307,470,547	261,721,624	
	単価	218	199	255	210	
12	数量	285,169,639.60	200,429,828.90	83,591,120.97	1,148,689.73	1,309,265
	金額	53,555,227,575	33,494,289,601	19,796,763,388	264,174,586	
	単価	188	167	237	230	
17	数量	283,744,733.22	206,575,505.84	76,069,387.21	1,099,840.17	1,370,361
	金額	52,340,771,221	34,069,617,511	18,006,889,954	264,263,756	
	単価	184	165	237	240	
22	数量	290,793,367.63	227,968,812.40	61,686,064.49	1,138,490.74	1,430,804
	金額	58,456,017,344	41,710,940,674	16,473,624,280	271,452,390	
	単価	201	183	267	238	
27	数量	325,382,538.21	258,034,348.93	66,724,294.14	623,895.14	1,500,955
	金額	68,774,645,677	47,253,038,037	21,347,041,479	174,566,161	
	単価	211	183	320	280	
2	数量	305,693,961.23	240,447,632.41	64,802,785.43	443,543.39	1,562,772
	金額	67,996,977,458	44,859,040,783	23,029,881,930	108,054,745	
	単価	222	187	355	244	
3	数量	308,469,604.96	239,291,009.72	68,779,580.18	399,015.06	1,568,265
	金額	66,517,205,313	42,494,263,535	23,907,823,471	115,118,307	
	単価	216	178	348	289	
4	数量	306,626,459.54	239,901,211.59	66,310,348.85	414,899.10	1,581,398
	金額	70,825,794,885	45,280,611,470	25,417,390,407	127,793,008	
	単価	231	189	383	308	
5	数量	304,088,140.64	241,391,197.57	62,332,482.82	364,460.25	1,593,919
	金額	72,945,571,282	47,168,722,661	25,618,448,856	158,399,765	
	単価	240	195	411	435	
6	数量	307,939,979.72	245,493,279.07	62,104,263.75	342,436.90	1,608,140
	金額	80,704,371,799	53,722,104,543	26,862,525,544	119,741,712	
	単価	262	219	433	350	

※35年は3月～12月の取扱高である。人口は12月末日現在の住民基本台帳登録人口および外国人登録人口である。

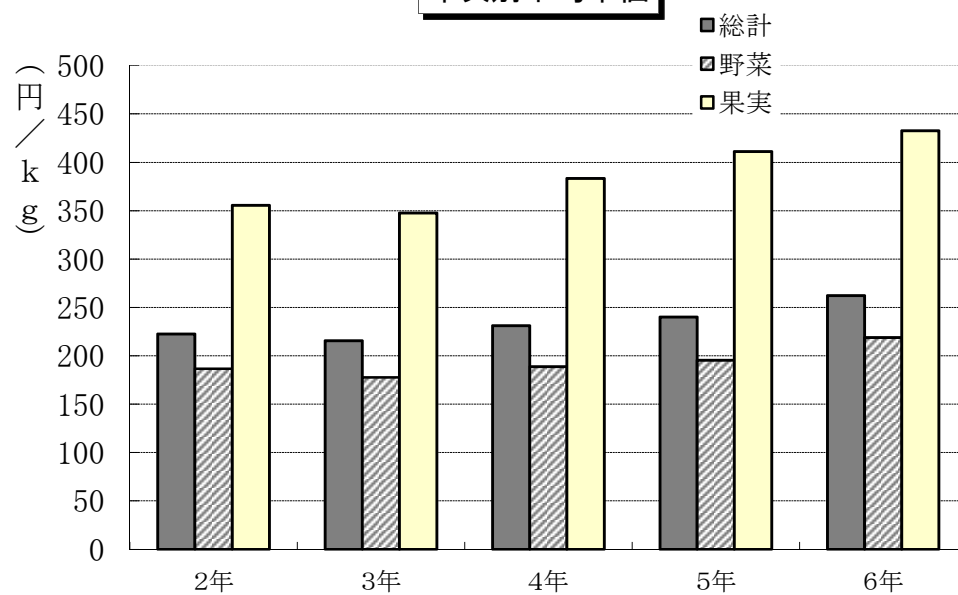
年次別取扱数量



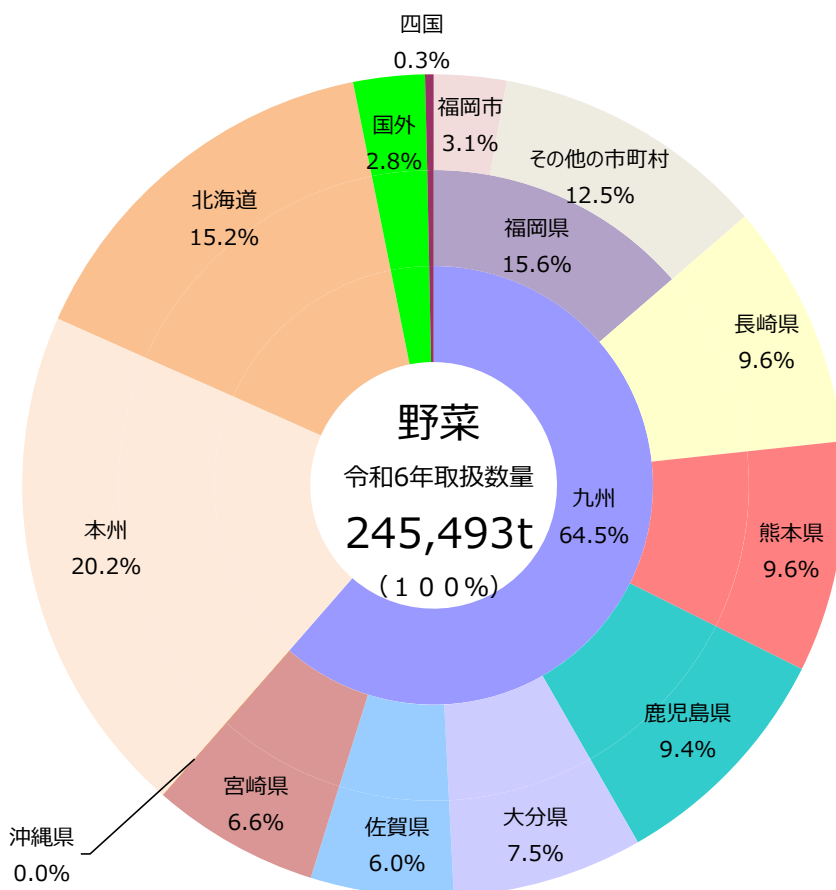
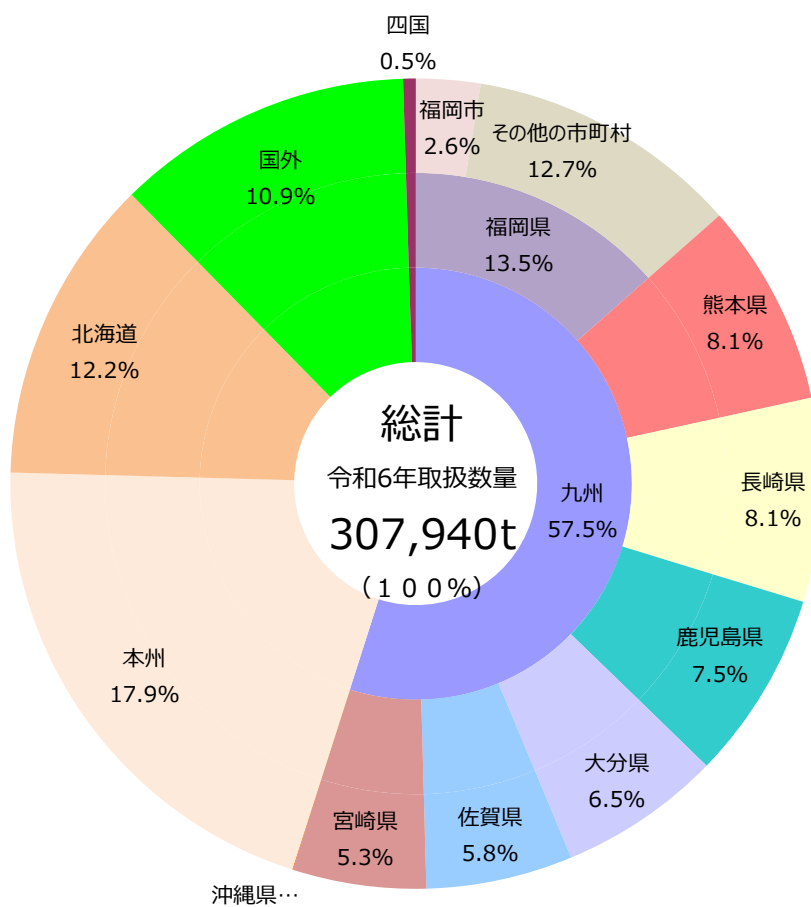
年次別取扱金額

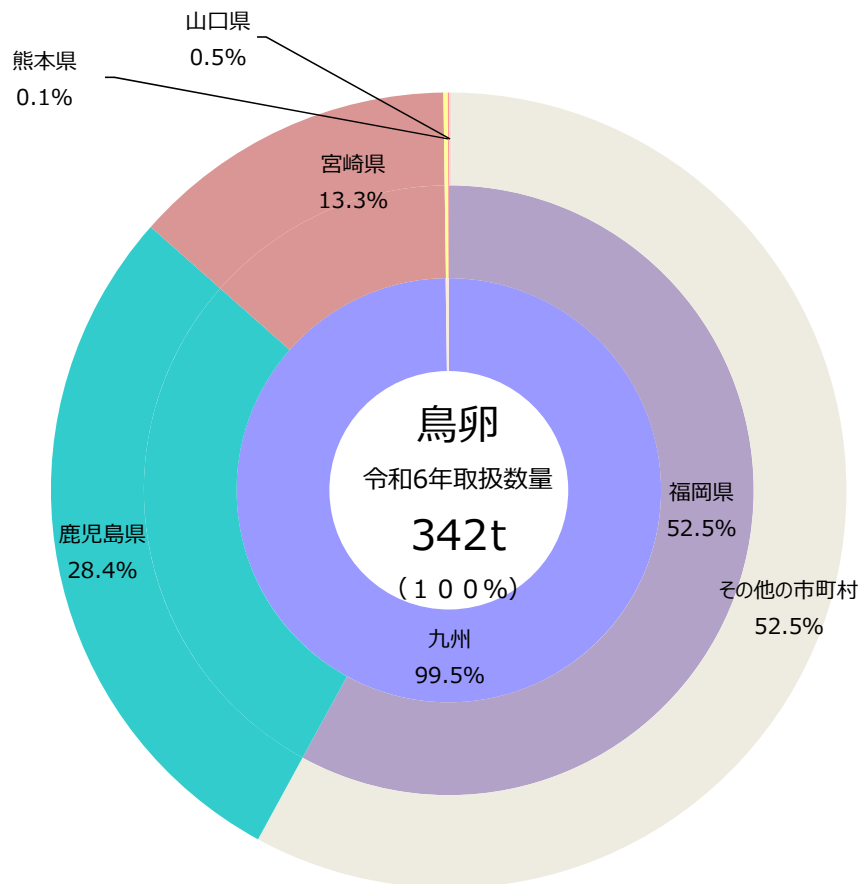
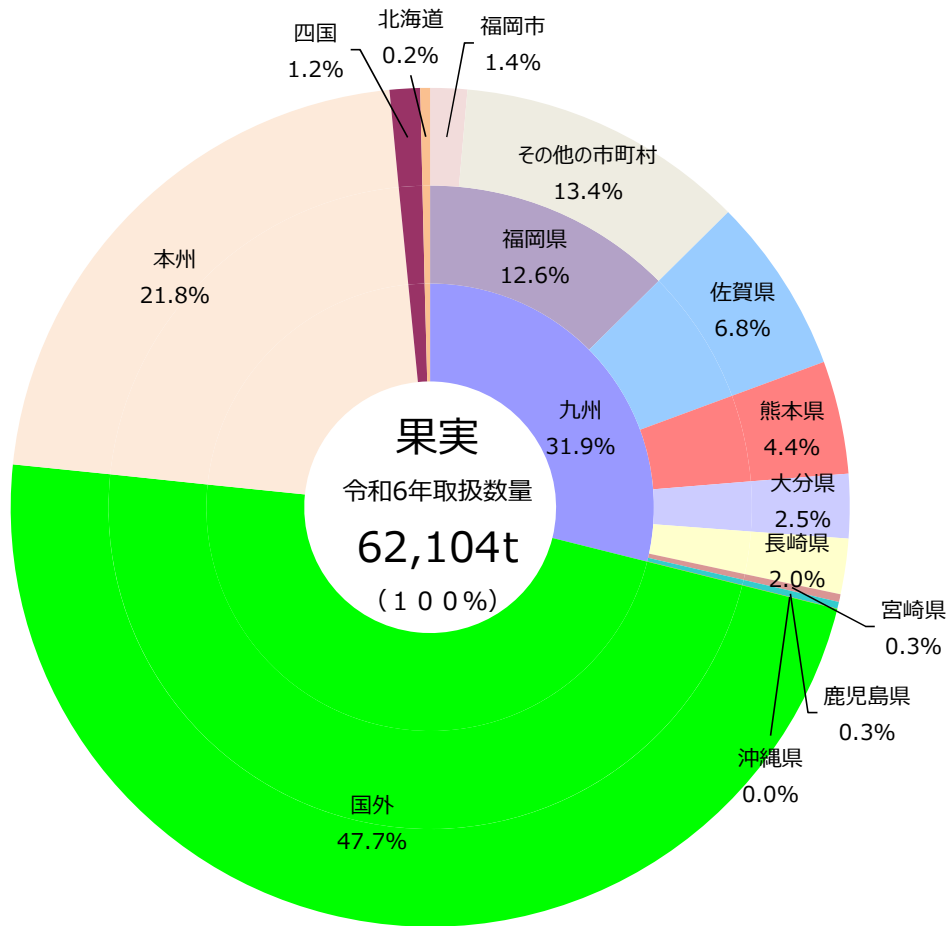


年次別平均単価



# 地域別入荷状況





# 取 扱 概 況

## 1 取扱実績（令和6年1月～令和6年12月）

項 目	数 量（t）		金 額（千円）		単 価（円/Kg）	
		前年比%		前年比%		前年比%
総 計	307,940	101	80,704,372	111	262	109
野 菜	245,493	102	53,722,105	114	219	112
果 実	62,104	100	26,862,525	105	433	105
鳥 卵	342	94	119,742	76	350	80

## 2 取扱概況

- 令和6年は春先の多雨や梅雨入りの遅れをはじめ、夏場及び9～10月の高温や12月からの干ばつの影響により大生の品目で入荷数量は減少したほか、キャベツの記録的な高値など単価は全般的に高い状態で推移した。夏場の高温はリンゴの不作や苺の品薄など国内果実にも大きく影響し、柑橘類の裏年の影響等もあり1年を通じて厳しい入荷状況が続きました。

消費動向では、長引く物価高にコメや野菜等の価格高騰が拍車をかけ、食料品に対する消費者の買い控えの動きがみられた。

青果市場全体の取扱数量は、前年比101%の37,940トン、取扱金額は前年比111%の80,704,372千円、単価は前年比109%の262円となった。

- 野菜の入荷数量は前年比102%の245,493トン、取扱金額は前年比114%の53,722,105千円、単価は前年比112%の219円となった。
- 果実の入荷数量は前年比100%の62,104トン、取扱金額は前年比105%の26,862,525千円、単価は前年比105%の433円となった。
- 鳥卵の入荷数量は前年比94%の342トン、取扱金額は前年比76%の119,742千円、単価は前年比80%の350円となった。

## 【野菜】

野菜において、入荷数量が前年を上回った主な品目は、大根、人参、たけのこ、ゆで筍、白菜、青葱、分葱、みつば、小松菜、サニーレタス、カリフラワー、中国野菜、サラダ菜、南瓜、オクラ、とうもろこし、ミニトマト、ゴーヤ、きぬさや、スナックえんどう、実えんどう、そら豆、玉葱、馬鈴薯、メークイン、長芋、山の芋、らっきょう、生椎茸、えのき、マッシュルーム、エリンギ、貝われ、もやしであった。

一方、取扱金額において多くの品目で前年を上回っており、前年を下回った主な品目は、キャベツ、南瓜、パプリカ、そら豆、松茸、しめじ、まい茸、菜の花、小梅、カボス、筍缶であった。

## 【果実】

果実において、入荷数量が前年を上回った主な品目は、清見、甘夏柑、不知火、トキりんご、シナノスイート、シャインマスカット、二十世紀、南水、西洋梨、佐賀ほのか、恋みのり、白系いちご、太秋柿、脱渋柿、西瓜、小玉西瓜、桃、ネクタリン、枇杷、グレープフルーツ、バナナ、青バナナ、バナナ計、パイン、キウイ、輸入メロンであった。

一方、取扱金額において、前年を上回った主な品目は、早生温州、高糖系、普通温州、甘夏柑、シナノスイート、サンふじ、有袋ふじ、ジョナゴールド、シナノゴールド、種なし巨峰、シャインマスカット、二十世紀、幸水、豊水、あきづき、南水、西洋梨、佐賀ほのか、恋みのり、白系いちご、太秋柿、脱渋柿、西瓜、小玉西瓜、アンデスメロン、アールス（静岡）、赤肉メロン、桃、ネクタリン、枇杷、バナナ、青バナナ、パイン、キウイ、パパイヤ、マンゴー、輸入メロンであった。

## 【鳥卵】

鳥卵については入荷数量、取扱金額、単価が前年を下回った。

## 月別取扱高表

	野菜			果実		
	取扱数量	取扱金額	単価	取扱数量	取扱金額	単価
1月	19,251	3,385,678	176	4,071	2,071,809	509
2月	20,890	3,621,021	173	4,120	1,998,522	485
3月	20,027	4,123,945	206	4,472	2,133,008	477
4月	20,533	4,608,171	224	4,797	1,984,429	414
5月	20,490	4,689,765	229	4,668	1,827,880	392
6月	19,853	3,914,363	197	5,066	1,955,958	386
7月	19,175	4,212,294	220	6,213	2,572,927	414
8月	20,257	4,757,249	235	6,726	3,100,404	461
9月	20,407	4,865,199	238	5,213	2,297,818	441
10月	23,581	5,138,491	218	5,398	2,096,111	388
11月	20,398	4,884,183	239	5,968	2,170,456	364
12月	20,632	5,521,746	268	5,393	2,653,204	492
合計	245,493	53,722,105	219	62,104	26,862,526	433

	鳥卵			総計		
	取扱数量	取扱金額	単価	取扱数量	取扱金額	単価
1月	26	8,481	323	23,348	5,465,968	234
2月	29	9,197	315	25,039	5,628,739	225
3月	31	9,846	322	24,529	6,266,799	255
4月	31	10,311	336	25,360	6,602,911	260
5月	29	9,767	333	25,188	6,527,412	259
6月	28	9,019	321	24,947	5,879,340	236
7月	28	9,040	327	25,415	6,794,260	267
8月	26	9,092	347	27,010	7,866,745	291
9月	28	10,775	379	25,648	7,173,792	280
10月	27	10,570	393	29,007	7,245,173	250
11月	28	10,944	394	26,394	7,065,583	268
12月	31	12,700	406	26,055	8,187,649	314
合計	342	119,742	350	307,940	80,704,372	262

## 主要品目の取扱数量の推移

	上段:数量(トン) 下段:単価(円)													
	野菜総計	大根	人参	白菜	レタス	キャベツ (注1)	茄子	トマト (注2)	きゅうり	ピーマン (注3)	里芋	玉葱	馬鈴薯 (注4)	
昭和35年	59,843	5,350	1,980	5,909		5,402	2,257	2,899	4,357	294	1,342	3,946	4,954	
	19	7	19	8		14	22	29	26	32	27	17	17	
昭和40年	71,436	5,975	2,453	8,792	418	8,140	1,965	2,843	4,077	470	1,450	6,815	5,700	
	32	12	30	12	45	18	41	52	51	97	59	34	25	
昭和45年	79,116	6,875	3,232	8,911	1,415	10,203	2,174	3,437	4,737	1,318	1,919	7,695	5,788	
	66	24	48	28	73	46	78	89	89	119	71	57	61	
昭和50年	111,290	8,462	4,525	11,978	3,286	15,004	3,835	4,827	6,786	2,383	2,095	10,407	8,281	
	114	49	108	35	122	44	144	167	141	168	156	57	76	
昭和55年	128,740	10,567	6,322	11,737	4,555	17,626	5,158	5,568	7,073	2,316	3,670	13,334	10,957	
	172	80	119	84	174	120	229	205	216	301	83	95	123	
昭和60年	156,726	15,216	8,001	13,489	4,964	20,878	3,522	6,604	8,290	2,315	3,239	16,096	13,102	
	160	58	89	57	197	78	243	235	220	307	172	56	90	
平成2年	179,825	16,661	9,254	14,514	9,839	23,564	4,261	7,101	8,928	2,213	2,659	17,647	13,278	
	204	72	162	77	193	91	271	286	283	361	298	100	119	
平成7年	184,873	18,212	9,565	17,097	10,276	24,796	3,952	8,377	8,876	2,151	2,555	17,246	12,726	
	199	68	152	81	166	84	265	327	243	298	219	112	139	
平成12年	200,430	18,269	9,602	23,253	11,044	25,456	4,255	9,972	8,851	2,368	1,872	20,553	13,178	
	167	57	110	60	154	65	214	272	235	291	159	74	124	
平成17年	206,576	17,898	9,907	23,199	12,474	26,823	4,627	9,712	7,747	2,477	1,944	23,852	13,900	
	165	55	117	55	120	79	218	303	211	351	156	89	128	
平成22年	227,969	17,664	11,688	35,478	11,286	30,755	4,421	8,163	7,763	2,156	1,366	26,985	12,792	
	183	66	128	57	144	92	296	367	267	450	187	110	169	
平成27年	258,034	18,130	11,323	41,783	13,131	36,021	4,239	10,521	7,574	2,773	809	36,630	13,521	
	183	66	120	68	167	95	331	375	293	484	279	103	165	
令和2年	240,448	16,619	9,721	43,552	13,196	32,607	3,736	12,156	8,974	3,044	724	26,372	13,689	
	187	65	128	66	130	91	388	365	309	503	251	84	175	
令和3年	239,291	15,703	10,417	47,355	11,320	33,210	3,776	11,542	9,190	3,024	634	25,569	12,029	
	178	63	111	60	125	75	339	355	257	417	275	109	222	
令和4年	239,901	16,102	10,349	49,484	11,299	32,819	3,978	11,949	9,559	3,121	618	25,852	11,387	
	189	78	119	63	131	78	337	384	270	443	261	166	165	
令和5年	241,391	16,608	10,515	53,303	12,444	32,118	3,909	11,537	9,063	3,027	499	25,554	12,928	
	194	69	147	6,543	127	87	367	402	315	497	310	118	156	
令和6年	245,493	17,462	10,667	58,627	15,063	28,439	3,686	11,132	8,873	2,922	374	27,184	13,828	
	219	86	162	74	190	117	420	461	379	602	439	136	187	

(注1)キャベツにはグリーンボール・レッドキャベツを含む。(注2)トマトにはミニトマトを含む。  
 (注3)ピーマンにはパプリカを含む。(注4)ばれいしょにはメークインを含む。

	上段:数量(トン) 下段:単価(円)														
	果実総計	温州みかん	ハ	朔	ふじ (注6)	デラウェア	巨峰 (注7)	二十世紀	富有	柿	西	瓜	温室メロン (注8)	桃	いちご
昭和35年	24,354	4,353	69			108		1,411	1,173	6,249		48	525	254	262
	43	50	65			55		48	40	14		218	62	150	206
昭和40年	36,649	8,735	418			114		2,209	1,477	5,494		98	723	757	1,563
	67	70	78			154		64	66	24		340	93	192	163
昭和45年	45,434	11,984	807			203	155	2,705	1,155	7,708		261	1,294	1,135	4,641
	99	91	114			279	339	107	95	31		585	123	251	113
昭和50年	60,678	19,043	1,767	596		583	516	3,193	1,219	9,162		398	1,628	1,407	4,647
	166	89	126	299		580	583	207	167	73		947	230	604	121
昭和55年	72,471	17,468	2,434	1,567	580	555	2,869	1,072	5,975	678	1,662	3,163	12,826		
	215	110	116	348	711	663	194	257	100	1,168	280	707	124		
昭和60年	80,346	12,618	1,805	2,856	691	621	1,983	1,046	6,569	1,108	1,753	2,862	17,714		
	264	169	188	362	606	738	258	233	120	960	332	807	160		
平成2年	89,120	11,128	1,133	3,811	607	831	1,283	948	7,672	2,079	1,398	3,355	18,936		
	274	212	130	288	783	862	299	214	155	754	438	991	124		
平成7年	91,323	10,472	1,167	3,838	543	1,075	552	1,498	8,045	1,870	1,335	2,964	21,325		
	255	205	208	300	907	777	316	291	148	726	528	1,055	80		
平成12年	83,591	9,617	722	3,293	347	919	404	1,905	7,511	1,581	1,401	3,542	21,776		
	237	161	103	274	873	744	267	173	120	625	435	1,062	85		
平成17年	76,069	9,354	627	2,915	307	1,048	326	1,535	5,616	1,098	1,238	3,156	21,380		
	237	168	146	274	785	661	230	133	121	592	390	1,128	89		
平成22年	61,686	7,436	395	3,280	271	674	173	1,429	4,752	645	948	2,826	17,620		
	267	205	101	256	934	833	370	305	146	634	525	1,041	103		
平成27年	66,724	7,058	310	4,068	197	585	146	1,647	5,138	465	1,121	2,767	15,710		
	320	219	138	315	1,105	910	340	194	151	794	572	1,249	162		
令和2年	64,803	6,308	191	3,561	142	504	50	1,235	4,005	446	719	2,943	18,798		
	355	286	165	383	1,343	1,197	555	273	199	671	857	1,419	141		
令和3年	68,780	6,962	166	3,920	136	436	73	1,279	4,443	436	857	3,053	21,434		
	348	280	187	305	1,427	1,217	534	289	181	668	813	1,457	132		
令和4年	66,310	6,258	176	3,204	148	473	97	1,363	4,587	338	1,084	3,370	19,233		
	383	303	162	373	1,437	1,246	553	221	192	779	774	1,461	149		
令和5年	62,332	6,077	153	3,874	145	429	69	1,238	4,563	372	1,035	3,055	16,774		
	411	338	216	359	1,408	1,304	531	276	208	761	799	1,545	167		
令和6年	62,104	5,148	124	3,285	124	376	72	971	4,602	309	1,053	2,857	20,217		
	433	384	171	468	1,534	1,414	605	352	239	885	866	1,670	186		

(注5)温州みかんはハウスミカン・温州計。(注6)ふじはサンふじ・有袋ふじ計  
 (注7)巨峰は巨峰・種なし巨峰計(注8)温室メロンはアールスメロン計  
 (注9)バナナはバナナ・青バナナ計

野菜の品目別取扱高／前年対比表

品名	6年実績			5年実績			増減		前年比(%)		
	数量(kg)	金額(円)	平均@	数量(kg)	金額(円)	平均@	数量(kg)	金額(円)	数量	金額	@
大根	17,461,841.70	1,497,654,454	85.76	16,608,285.80	1,146,625,059	69.03	853,555.90	351,029,395	105	131	124
かぶ	671,978.30	82,149,988	122.25	706,907.46	72,628,120	102.74	-34,929.16	9,521,868	95	113	119
人参	10,667,343.10	1,730,631,322	162.23	10,514,971.40	1,548,417,817	147.25	152,371.70	182,213,505	101	112	110
ごぼう	2,039,410.15	590,537,069	289.56	2,116,346.65	524,368,776	247.77	-76,936.50	66,168,293	96	113	117
れんこん	1,201,303.50	475,368,968	395.71	1,349,315.65	466,448,434	345.69	-148,012.15	8,920,534	89	102	114
たけのこ	55,242.50	39,462,019	714.34	34,229.30	27,044,130	790.08	21,013.20	12,417,889	161	146	90
ゆで筍	29,570.54	30,753,827	1,040.01	17,621.75	24,608,483	1,396.48	11,948.79	6,145,344	168	125	74
その他根菜類	879,673	92,831,325	105.52	620,946.64	74,130,679	119.38	258,726.78	18,700,646	142	125	88
根菜類計	33,006,363.21	4,539,388,972	137.53	31,968,624.65	3,884,271,498	121.50	1,037,738.56	655,117,474	103	117	113
白菜	58,626,979.80	4,346,101,499	74.13	53,303,485.60	3,488,123,715	65.43	5,323,494.20	857,977,784	110	125	113
キャベツ	27,391,517.00	3,213,705,386	117.32	30,747,311.10	2,644,313,922	86.00	-3,355,794.10	569,391,464	89	122	136
グリーンボール	1,047,813.00	125,655,907	119.92	1,370,950.00	155,211,794	113.21	-323,137.00	-29,555,887	76	81	106
キャベツ計	28,439,330.00	3,339,361,293	117.42	32,118,261.10	2,799,525,716	87.16	-3,678,931.10	539,835,577	89	119	135
春菊	473,501.75	333,530,803	704.39	494,541.85	324,594,278	656.35	-21,040.10	8,936,525	96	103	107
ほうれん草	1,064,301.47	666,217,312	625.96	1,144,492.66	661,560,077	578.03	-80,191.19	4,657,235	93	101	108
青葱	1,006,510.25	977,395,519	971.07	993,820.54	835,704,364	840.90	12,689.71	141,691,155	101	117	115
分葱	2,438.10	2,879,139	1,180.89	2,395.30	2,809,902	1,173.08	42.80	69,237	102	102	101
白葱	3,651,077.10	1,515,759,510	415.15	3,732,254.35	1,350,029,923	361.71	-81,177.25	165,729,587	98	112	115
ふき	29,618.70	11,212,655	378.56	41,659.10	14,123,076	339.01	-12,040.40	-2,910,421	71	79	112
つわ	11,034.60	11,393,735	1,032.54	11,777.00	9,759,883	828.72	-742.40	1,633,852	94	117	125
みつば	148,418.50	95,492,947	643.40	137,663.30	95,513,349	693.81	10,755.20	-20,402	108	100	93
にら	1,616,307.60	1,098,329,513	679.53	1,612,426.00	982,844,687	609.54	3,881.60	115,484,826	100	112	111
かつお菜	57,721.11	35,590,666	616.59	67,478.16	28,178,992	417.60	-9,757.05	7,411,674	86	126	148
水菜	637,093.35	295,065,706	463.14	738,360.65	287,581,637	389.48	-101,267.30	7,484,069	86	103	119
小松菜	1,671,913.28	579,765,281	346.76	1,567,367.94	454,065,985	289.69	104,545.34	125,699,296	107	128	120
その他葉菜類	18,373.89	5,508,949	299.82	19,805.19	6,413,642	323.83	-1,431.30	-904,693	93	86	93
レタス	12,089,604.60	1,870,095,420	154.68	12,444,392.00	1,577,509,389	126.76	-354,787.40	292,586,031	97	119	122
サニーレタス	1,747,447.00	575,054,199	329.08	1,668,427.00	462,628,974	277.28	79,020.00	112,425,225	105	124	119
グリーンリーフ	1,225,903.50	416,473,439	339.72	1,267,478.50	347,680,280	274.30	-41,575.00	68,793,159	97	120	124
セルリー	596,410.00	170,664,181	286.15	617,859.00	164,860,860	266.82	-21,449.00	5,803,321	97	104	107
カリフラワー	323,854.40	53,974,458	166.66	317,323.50	42,241,417	133.11	6,530.90	11,733,041	102	128	125
ブロッコリー	2,511,734.50	979,991,799	390.16	2,596,415.05	941,048,379	362.44	-84,680.55	38,943,420	97	104	108
アスパラ	526,091.13	670,962,196	1,275.37	529,962.66	650,903,446	1,228.20	-3,871.53	20,058,750	99	103	104
パセリ	66,384.30	135,346,763	2,038.83	72,240.64	125,321,067	1,734.77	-5,856.34	10,025,696	92	108	118
チンゲンサイ	349,963.50	139,485,661	398.57	386,572.90	131,875,214	341.13	-36,609.40	7,610,447	91	106	117
中国野菜	109,564.72	92,989,599	848.71	107,463.15	81,046,064	754.17	2,101.57	11,943,535	102	115	113
サラダ菜	68,052.60	52,876,388	776.99	60,736.90	39,295,206	646.97	7,315.70	13,581,182	112	135	120
その他葉茎菜類	601,869.72	178,293,581	296.23	703,484.31	182,956,276	260.07	-101,614.59	-4,662,695	86	97	114
葉茎菜計	117,671,499.47	18,649,812,211	158.49	116,758,144.35	16,088,195,798	137.79	913,355.12	2,561,616,413	101	116	115
茄子	3,686,450.41	1,547,474,074	419.77	3,909,268.57	1,432,749,793	366.50	-222,818.16	114,724,281	94	108	115
トマト	8,214,318.45	3,225,987,633	392.72	8,791,133.62	3,058,255,952	347.87	-576,815.17	167,731,681	93	105	113
きゅうり	8,873,272.15	3,359,997,543	378.66	9,062,725.94	2,857,754,701	315.33	-189,453.79	502,242,842	98	118	120
南瓜	4,339,723.00	858,591,485	197.84	3,723,236.50	869,326,887	233.48	616,486.50	-10,735,402	117	99	85
白瓜	24,468.00	4,510,522	184.34	31,501.00	4,670,208	148.25	-7,033.00	-159,686	78	97	124
ピーマン	2,693,989.89	1,578,120,800	585.79	2,726,098.58	1,308,873,358	480.12	-32,108.69	269,247,442	99	121	122
パプリカ	227,572.37	180,084,303	791.32	300,981.70	194,944,460	647.69	-73,409.33	-14,860,157	76	92	122
ししとう	109,137.82	205,874,134	1,886.36	116,336.20	175,430,004	1,507.95	-7,198.38	30,444,130	94	117	125
オクラ	421,466.43	358,975,605	851.73	375,630.97	357,402,965	951.47	45,835.46	1,572,640	112	100	90
とうもろこし	930,071.00	258,941,664	278.41	911,453.00	223,279,159	244.97	18,618.00	35,662,505	102	116	114
米ナス	62,628.50	27,139,824	433.34	76,796.30	28,928,430	376.69	-14,167.80	-1,788,606	82	94	115
ミニトマト	2,917,391.32	1,910,287,681	654.79	2,745,506.08	1,585,194,671	577.37	171,885.24	325,093,010	106	121	113
ゴーヤ	343,314.33	153,590,072	447.37	307,702.40	126,310,966	410.49	35,611.93	27,279,106	112	122	109
その他果菜類	340,094.02	136,981,364	402.77	335,650.22	112,736,210	335.87	4,443.80	24,245,154	101	122	120
果菜類計	33,183,897.69	13,806,556,704	416.06	33,414,021.08	12,335,857,764	369.18	-230,123.39	1,470,698,940	99	112	113

野菜の品目別取扱高 / 前年対比表

品名	6年実績			5年実績			増減		前年比(%)		
	数量(kg)	金額(円)	平均@	数量(kg)	金額(円)	平均@	数量(kg)	金額(円)	数量	金額	@
いんげん	107,816.34	122,876,914	1,139.68	112,736.91	113,128,458	1,003.47	-4,920.57	9,748,456	96	109	114
きぬさや	14,706.23	42,613,110	2,897.62	13,512.40	34,349,644	2,542.08	1,193.83	8,263,466	109	124	114
スナックえんどう	118,640.19	126,434,718	1,065.69	101,240.86	123,465,545	1,219.52	17,399.33	2,969,173	117	102	87
実えんどう	54,067.30	45,817,103	847.40	36,845.80	39,746,569	1,078.72	17,221.50	6,070,534	147	115	79
そら豆	59,977.80	37,420,325	623.90	58,580.20	39,755,573	678.65	1,397.60	-2,335,248	102	94	92
枝豆	84,774.65	68,734,632	810.79	88,225.85	63,055,501	714.70	-3,451.20	5,679,131	96	109	113
その他豆類	3,940.60	4,032,849	1,023.40	3,424.73	3,129,092	913.67	515.87	903,757	115	129	112
豆類計	443,923.11	447,929,651	1,009.02	414,566.75	416,630,382	1,004.97	29,356.36	31,299,269	107	108	100
里芋	374,157.25	164,072,732	438.51	499,333.63	154,568,598	309.54	-125,176.38	9,504,134	75	106	142
玉葱	27,183,831.10	3,704,885,555	136.29	25,554,440.90	3,011,420,913	117.84	1,629,390.20	693,464,642	106	123	116
甘藷	2,623,578.59	772,128,847	294.30	2,675,508.62	749,357,888	280.08	-51,930.03	22,770,959	98	103	105
馬鈴薯	6,773,242.90	1,252,852,150	184.97	5,951,004.40	881,592,387	148.14	822,238.50	371,259,763	114	142	125
マークイン	7,055,124.30	1,330,458,188	188.58	6,976,925.30	1,132,375,348	162.30	78,199.00	198,082,840	101	117	116
馬鈴薯計	13,828,367.20	2,583,310,338	186.81	12,927,929.70	2,013,967,735	155.78	900,437.50	569,342,603	107	128	120
長芋	3,407,239.90	1,298,142,991	380.99	2,859,660.60	1,242,125,686	434.36	547,579.30	56,017,305	119	105	88
山の芋	58,864.30	42,431,443	720.83	58,214.20	40,114,055	689.07	650.10	2,317,388	101	106	105
らっきょう	166,695.85	86,408,233	518.35	158,141.95	81,108,520	512.88	8,553.90	5,299,713	105	107	101
にんにく	274,997.13	258,815,157	941.15	283,731.07	210,534,318	742.02	-8,733.94	48,280,839	97	123	127
生姜	690,785.20	407,151,578	589.40	833,877.00	370,141,687	443.88	-143,091.80	37,009,891	83	110	133
その他土物類	401,694.25	154,094,642	383.61	411,585.70	141,821,646	344.57	-9,891.45	12,272,996	98	109	111
土物類計	49,010,210.77	9,471,441,516	193.25	46,262,423.37	8,015,161,046	173.25	2,747,787.40	1,456,280,470	106	118	112
松茸	5,518.98	71,860,277	13,020.57	6,416.65	79,979,602	12,464.38	-897.67	-8,119,325	86	90	104
生椎茸	1,208,632.70	1,184,407,714	979.95	1,129,221.13	1,113,525,350	986.10	79,411.57	70,882,364	107	106	99
えのき	3,293,335.85	1,108,723,188	336.65	3,129,767.50	942,061,284	301.00	163,568.35	166,661,904	105	118	112
しめじ	1,568,484.16	724,652,280	462.00	1,740,604.89	755,534,258	434.06	-172,120.73	-30,881,978	90	96	106
なめこ	355,147.65	175,124,578	493.10	376,683.75	173,065,472	459.44	-21,536.10	2,059,106	94	101	107
マッシュルーム	93,134.44	118,808,742	1,275.66	67,991.80	99,808,436	1,467.94	25,142.64	19,000,306	137	119	87
まい茸	260,826.78	204,632,158	784.55	314,903.85	210,327,670	667.91	-54,077.07	-5,695,512	83	97	117
エリンギ	390,264.13	247,451,025	634.06	382,151.31	228,026,012	596.69	8,112.82	19,425,013	102	109	106
その他茸類	28,722.55	23,914,705	832.61	46,183.10	30,560,240	661.71	-17,460.55	-6,645,535	62	78	126
菌茸類計	7,204,067.24	3,859,574,667	535.74	7,193,923.98	3,632,888,324	504.99	10,143.26	226,686,343	100	106	106
貝われ	335,730.84	121,072,016	360.62	310,083.62	107,766,871	347.54	25,647.22	13,305,145	108	112	104
大葉	182,501.75	660,713,566	3,620.31	194,768.10	611,713,020	3,140.72	-12,266.35	49,000,546	94	108	115
みょうが	140,174.75	318,622,561	2,273.03	148,237.55	301,075,663	2,031.03	-8,062.80	17,546,898	95	106	112
菜の花	29,742.91	42,199,602	1,418.81	36,078.49	45,528,012	1,261.91	-6,335.58	-3,328,410	82	93	112
ハーブ類	14,175.08	26,380,417	1,861.04	13,628.25	25,696,343	1,885.52	546.83	684,074	104	103	99
その他香辛野菜	93,279.87	159,967,617	1,714.92	97,899.60	161,326,277	1,647.87	-4,619.73	-1,358,660	95	99	104
大梅	105,424.20	118,582,464	1,124.81	189,627.40	79,835,463	421.01	-84,203.20	38,747,001	56	149	267
小梅	7,655.60	7,065,912	922.97	24,125.00	12,282,386	509.11	-16,469.40	-5,216,474	32	58	181
カボス	42,495.10	20,307,429	477.87	96,625.67	23,401,223	242.18	-54,130.57	-3,093,794	44	87	197
ゆず	51,284.42	34,511,963	672.95	74,745.85	30,040,906	401.90	-23,461.43	4,471,057	69	115	167
その他ゆず	30,353.15	20,732,461	683.04	39,961.45	15,967,606	399.57	-9,608.30	4,764,855	76	130	171
もやし	361,108.00	85,844,696	237.72	355,119.00	82,187,703	231.43	5,989.00	3,656,993	102	104	103
筍	9,706.00	8,243,638	849.33	9,827.00	8,372,445	851.98	-121.00	-128,807	99	98	100
野菜加工品	124,128.93	92,264,452	743.29	204,714.28	104,394,505	509.95	-80,585.35	-12,130,053	61	88	146
その他の野菜	258,916.49	210,380,477	812.54	272,348.42	199,358,841	731.99	-13,431.93	11,021,636	95	106	111
その他山菜	16,091.62	31,573,445	1,962.10	15,843.59	31,526,511	1,989.85	248.03	46,934	102	100	99
その他妻物	155,995.87	557,168,969	3,571.69	150,391.12	521,838,754	3,469.87	5,604.75	35,330,215	104	107	103
庭先野菜	3,014,553.00	431,769,137	143.22	3,145,469.00	433,405,320	137.78	-130,916.00	-1,636,183	96	100	104
国内野菜	238,598,780.41	52,321,315,042	219.28	235,632,420.92	45,679,001,902	193.85	2,966,359.49	6,642,313,140	101	115	113
野菜計	245,493,279.07	53,722,104,543	218.83	241,391,197.57	47,168,722,661	195.40	4,102,081.50	6,553,381,882	102	114	112
鶏卵	342,436.90	119,741,712	349.67	364,460.25	158,399,765	434.61	-22,023.35	-38,658,053	94	76	80
卵計	342,436.90	119,741,712	349.67	364,460.25	158,399,765	434.61	-22,023.35	-38,658,053	94	76	80

## 野菜の産地別取扱高(上位10位)

### 1 総計

(トン,千円,%)

順位	県名	数 量					金 額				
		6年	比率	5年	比率	前年比	6年	比率	5年	比率	前年比
	総 計	245,493	100.0%	241,391	100.0%	101.7%	53,722,105	100.0%	47,168,723	100.0%	113.9%
1	北 海 道	37,344	15.2%	32,798	13.6%	113.9%	6,278,224	11.7%	5,399,359	11.4%	116.3%
2	福 岡 県	33,516	13.7%	35,359	14.6%	94.8%	10,278,506	19.1%	9,401,550	19.9%	109.3%
3	長 野 県	28,247	11.5%	27,218	11.3%	103.8%	3,504,958	6.5%	3,229,216	6.8%	108.5%
4	長 崎 県	23,641	9.6%	24,416	10.1%	96.8%	6,147,030	11.4%	4,990,567	10.6%	123.2%
5	鹿 児 島 県	22,977	9.4%	22,811	9.4%	100.7%	3,618,219	6.7%	3,217,758	6.8%	112.4%
6	熊 本 県	22,298	9.1%	23,371	9.7%	95.4%	5,998,098	11.2%	5,100,557	10.8%	117.6%
7	大 分 県	18,410	7.5%	19,895	8.2%	92.5%	5,352,667	10.0%	4,945,608	10.5%	108.2%
8	宮 崎 県	16,156	6.6%	16,034	6.6%	100.8%	2,534,220	4.7%	2,229,995	4.7%	113.6%
9	佐 賀 県	13,777	5.6%	14,364	6.0%	95.9%	3,635,015	6.8%	3,027,815	6.4%	120.1%
10	茨 城 県	7,622	3.1%	4,482	1.9%	170.1%	680,092	1.3%	372,691	0.8%	182.5%
	その他国内	14,611	5.9%	14,884	6.2%	98.2%	4,294,286	8.0%	3,763,886	8.1%	114.1%
	国 外	6,894	2.8%	5,759	2.4%	119.7%	1,400,790	2.6%	1,489,721	3.2%	94.0%

### 2 県内

(トン,千円,%)

順位	地区名	数 量					金 額				
		6年	比率	5年	比率	前年比	6年	比率	5年	比率	前年比
	総 計	33,516	100.0%	35,359	100.0%	94.8%	10,278,506	100.0%	9,401,550	100.0%	109.3%
1	福 岡 市	7,018	20.9%	7,213	20.4%	97.3%	1,318,347	12.8%	1,207,656	12.8%	109.2%
2	糸 島 市	5,254	15.7%	5,569	15.7%	94.3%	1,563,678	15.2%	1,389,001	14.8%	112.6%
3	三井地区	4,874	14.5%	4,932	13.9%	98.8%	1,747,081	17.0%	1,436,954	15.3%	121.6%
4	久留米市	2,027	6.0%	1,990	5.6%	101.9%	543,388	5.3%	464,526	4.9%	117.0%
5	三潞地区	2,023	6.0%	2,198	6.2%	92.0%	887,707	8.6%	874,329	9.3%	101.5%
6	みやま市	1,891	5.6%	1,849	5.2%	102.3%	765,137	7.4%	655,314	7.0%	116.8%
7	朝倉地区	1,679	5.0%	1,774	5.0%	94.6%	447,266	4.4%	379,774	4.0%	117.8%
8	北九州市	1,163	3.5%	1,305	3.7%	89.1%	166,715	1.6%	179,418	1.9%	92.9%
9	甘木地区	1,163	3.5%	1,037	2.9%	112.2%	623,364	6.1%	493,161	5.2%	126.4%
10	宗像地区	1,027	3.1%	1,332	3.8%	77.1%	170,388	1.7%	191,151	2.0%	89.1%
	その他県内	5,397	16.1%	6,160	17.4%	87.6%	2,045,435	19.9%	2,130,266	22.7%	96.0%

## 野菜の品目別取扱高(上位10位)

### 1 総計

(トン,千円,%)

順位	品目名	数 量					金 額				
		6年	比率	5年	比率	前年比	6年	比率	5年	比率	前年比
	総 計	245,493	100.0%	241,391	100.0%	101.7%	53,722,105	100.0%	47,168,723	100.0%	113.9%
1	白 菜	58,627	23.9%	53,303	22.1%	110.0%	4,346,101	8.1%	3,488,123	7.4%	124.6%
2	キャベツ	28,439	11.6%	32,118	13.3%	88.5%	3,339,361	6.2%	2,799,526	5.9%	119.3%
3	玉 葱	27,184	11.1%	25,554	10.6%	106.4%	3,704,886	6.9%	3,011,421	6.4%	123.0%
4	大 根	17,462	7.1%	16,608	6.9%	105.1%	1,497,654	2.8%	1,146,625	2.4%	130.6%
5	レ タ ス	15,063	6.1%	15,380	6.4%	97.9%	2,861,623	5.3%	2,387,819	5.1%	119.8%
6	馬 鈴 薯	13,828	5.6%	12,928	5.4%	107.0%	2,583,310	4.8%	2,013,968	4.3%	128.3%
7	ト マ ト	11,132	4.5%	11,537	4.8%	96.5%	5,136,275	9.6%	4,643,451	9.8%	110.6%
8	人 参	10,667	4.3%	10,515	4.4%	101.4%	1,730,631	3.2%	1,548,418	3.3%	111.8%
9	き ゅ う り	8,873	3.6%	9,063	3.8%	97.9%	3,359,998	6.3%	2,857,755	6.1%	117.6%
10	南 瓜	4,340	1.8%	3,723	1.5%	116.6%	858,591	1.6%	869,327	1.8%	98.8%
	その他野菜	49,878	20.4%	50,662	20.8%	98.5%	24,303,675	45.2%	22,402,290	47.5%	108.5%

### 2 県内

(トン,千円,%)

順位	品目名	数 量					金 額				
		6年	比率	5年	比率	前年比	6年	比率	5年	比率	前年比
	総 計	33,516	100.0%	35,359	100.0%	94.8%	10,278,506	100.0%	9,401,550	100.0%	109.3%
1	キャベツ	5,465	16.3%	6,030	17.1%	90.6%	602,419	5.9%	444,472	4.7%	135.5%
2	大 根	4,659	13.9%	4,541	12.8%	102.6%	340,270	3.3%	244,590	2.6%	139.1%
3	レ タ ス	2,645	7.9%	2,668	7.5%	99.1%	774,669	7.5%	578,181	6.1%	134.0%
4	茄 子	2,552	7.6%	2,578	7.3%	99.0%	1,110,453	10.8%	987,773	10.5%	112.4%
5	き ゅ う り	2,530	7.5%	2,652	7.5%	95.4%	907,273	8.8%	800,541	8.5%	113.3%
6	ト マ ト	2,509	7.5%	3,078	8.7%	81.5%	948,907	9.2%	1,083,093	11.5%	87.6%
7	小 松 菜	1,608	4.8%	1,518	4.3%	105.9%	557,216	5.4%	440,170	4.7%	126.6%
8	ブロッコリー	1,145	3.4%	1,188	3.4%	96.4%	419,039	4.1%	370,706	3.9%	113.0%
9	か ぶ	664	2.0%	693	2.0%	95.8%	76,354	0.7%	65,360	0.7%	116.8%
10	ほうれん草	646	1.9%	699	2.0%	92.4%	326,310	3.2%	331,329	3.5%	98.5%
	その他野菜	9,183	27.2%	9,714	27.4%	94.5%	4,332,642	41.1%	4,055,335	43.3%	106.8%

(注)キャベツにはグリーンボール、レッドキャベツを含む。レタスにはサニーレタス・グリーンリーフレタスを含む。  
 トマトにはミニトマトを含む。馬鈴薯にはメークインを含む。

野菜の品目別取扱高 / 前年対比表 (外国産)

品名	6年実績			5年実績			増減		前年比(%)		
	数量 kg	金額	平均@	数量 kg	金額	平均@	数量 kg	金額	数量	金額	@
大根	20,020.00	1,819,152	90.86	20.00	4,320	216.00	20,000.00	1,814,832		2110	42
かぶ											
人参	584,970.00	64,035,133	109.46	554,590.00	51,628,741	93.09	30,380.00	12,406,392	105	124	118
ごぼう	470,295.00	78,963,523	167.90	488,690.00	60,740,566	124.29	-18,395.00	18,222,957	96	130	135
れんこん											
たけのこ	956.00	1,968,516	2,059.11	930.00	1,581,715	1,700.76	26.00	386,801	103	124	121
ゆで筍											
その他根菜類	1,525.00	1,404,389	920.91	1,445.90	1,164,694	805.51	79.10	239,695	105	121	114
根菜類計	1,077,766.00	148,190,713	137.49	1,045,675.90	115,120,036	110.09	32,090.10	33,070,677	103	129	125
白菜	2,145.00	341,820	159.35	120.00	15,552	129.60	2,025.00	326,268	1788	2198	123
キャベツ	130,660.00	14,413,215	110.31	5,000.00	448,200	89.64	125,660.00	13,965,015	2613	3216	123
グリーンボール											
キャベツ計	130,660.00	14,413,215	110.31	5,000.00	448,200	89.64	125,660.00	13,965,015	2613	3216	123
春菊											
ほうれん草											
青葱	74,405.00	35,085,150	471.54	42,070.00	12,489,444	296.87	32,335.00	22,595,706	177	281	159
分葱											
白葱	270,479.00	72,314,813	267.35	273,435.00	54,839,335	200.55	-2,956.00	17,475,478	99	132	133
ふき											
つわ											
みつば											
にら											
かつお菜											
水菜											
小松菜											
その他菜類											
レタス	195.00	48,600	249.23	1,320.00	285,120	216.00	-1,125.00	-236,520	15	17	115
サニーレタス											
グリーンリーフ											
セルリー	490.00	923,616	1,884.93	415.00	793,584	1,912.25	75.00	130,032	118	116	99
カリフラワー											
ブロッコリー				269,480.00	131,287,684	487.18	-269,480.00	-131,287,684			
アスパラ	22,310.58	43,835,415	1,964.78	26,173.30	47,124,834	1,800.49	-3,862.72	-3,289,419	85	93	109
パセリ											
チンゲンサイ											
中国野菜	1,190.90	3,252,852	2,731.42	1,075.60	2,643,624	2,457.81	115.30	609,228	111	123	111
サラダ菜											
その他葉菜類	36,151.00	30,685,252	848.80	52,579.80	41,867,357	796.26	-16,428.80	-11,182,105	69	73	107
葉菜類計	538,026.48	200,900,733	373.40	671,668.70	291,794,734	434.43	-133,642.22	-90,894,001	80	69	86
茄子											
トマト											
きゅうり											
南瓜	2,207,420.00	374,400,032	169.60	1,523,840.00	452,738,853	297.10	683,580.00	-78,338,821	145	83	57
白瓜											
ピーマン											
パプリカ	197,060.00	157,942,719	801.49	246,286.00	161,808,708	656.99	-49,226.00	-3,865,989	80	98	122
ししとう	730.20	1,106,203	1,514.93	648.60	1,378,922	2,125.99	81.60	-272,719	113	80	71
オクラ	18,115.54	18,528,800	1,022.81	24,501.50	25,158,805	1,026.82	-6,385.96	-6,630,005	74	74	100
とうもろこし											
米ナス				40.00	15,768	394.20	-40.00	-15,768			
ミニトマト											
ゴーヤ											
その他果菜類											
果菜類計	2,423,325.74	551,977,754	227.77	1,795,316.10	641,101,056	357.09	628,009.64	-89,123,302	135	86	64

野菜の品目別取扱高 / 前年対比表 (外国産)

品名	6 年 実 績			5 年 実 績			増 減		前年比(%)		
	数量 kg	金額	平均@	数量 kg	金額	平均@	数量 kg	金額	数量	金額	@
いんげん	2,210.00	1,379,311	624.12	2,700.00	1,871,640	693.20	-490.00	-492,329	82	74	90
きぬさや											
スナックえんどう	315.00	581,688	1,846.62	513.00	1,010,232	1,969.26	-198.00	-428,544	61	58	94
実えんどう											
そら豆											
枝豆											
その他豆類											
豆 類 計	2,525.00	1,960,999	776.63	3,213.00	2,881,872	896.94	-688.00	-920,873	79	68	87
里 芋	56,414.20	19,982,114	354.20	35,699.60	14,455,213	404.91	20,714.60	5,526,901	158	138	87
玉 葱	2,482,949.60	246,301,846	99.19	1,868,801.00	192,469,396	102.99	614,148.60	53,832,450	133	128	96
甘 藷											
馬 鈴 薯											
メークイン	115.00	94,878	825.02	40.00	20,682	517.05	75.00	74,196	288	459	160
馬 鈴 薯 計	115.00	94,878	825.02	40.00	20,682	517.05	75.00	74,196	288	459	160
長 芋											
山 の 芋											
らっきょう											
にんにく	167,968.00	85,427,544	508.59	183,396.40	78,455,067	427.78	-15,428.40	6,972,477	92	109	119
生 姜	20,230.00	9,697,290	479.35	17,407.00	7,838,154	450.28	2,823.00	1,859,136	116	124	106
その他土物類	74,647.00	23,685,339	317.29	72,165.50	23,217,925	321.73	2,481.50	467,414	103	102	99
土 物 類 計	2,802,323.80	385,189,011	137.45	2,177,509.50	316,456,437	145.32	624,814.30	68,732,574	129	122	95
松 茸	5,253.40	60,520,039	11,520.16	5,932.10	66,995,163	11,293.66	-678.70	-6,475,124	89	90	102
生 椎 茸	525.60	445,514	847.62	5,816.60	5,069,898	871.62	-5,291.00	-4,624,384	9	9	97
え の き											
し め じ											
な め こ											
マッシュルーム											
ま い 茸											
エリンギ											
その他茸類	20.80	145,476	6,994.03	7.50	104,760	13,968.00	13.30	40,716	277	139	50
菌 茸 類 計	5,799.80	61,111,029	10,536.74	11,756.20	72,169,821	6,138.87	-5,956.40	-11,058,792	49	85	172
貝 わ れ											
大 葉	1,406.00	5,369,761	3,819.17	90.00	442,151	4,912.78	1,316.00	4,927,610	1562	1214	78
みょうが											
菜 の 花											
ハ ー プ 類	5.00	12,528	2,505.60				5.00	12,528			
その他香辛野菜											
大 梅											
小 梅											
カ ボ ス											
ゆ ず											
その他ゆず											
も や し											
筍 缶	8,744.00	6,226,133	712.04	8,896.00	6,456,310	725.75	-152.00	-230,177	98	96	98
野菜加工品	16,663.60	8,448,435	506.99	26,386.41	12,400,765	469.96	-9,722.81	-3,952,330	63	68	108
その他の野菜	543.50	1,818,749	3,346.36	160.00	491,016	3,068.85	383.50	1,327,733	340	370	109
その他山菜	336.00	778,248	2,316.21	492.00	1,172,233	2,382.58	-156.00	-393,985	68	66	97
その他妻物	17,033.74	28,805,408	1,691.07	17,612.84	29,234,328	1,659.83	-579.10	-428,920	97	99	102
庭先野菜											
そ の 他											
国内野菜											
野 菜 計	6,894,498.66	1,400,789,501	203.17	5,758,776.65	1,489,720,759	258.68	1,135,722.01	-88,931,258	120	94	79
鶏 卵											
卵 計											

# 輸入野菜の取扱高

## 1 国別

(トン,千円,%)

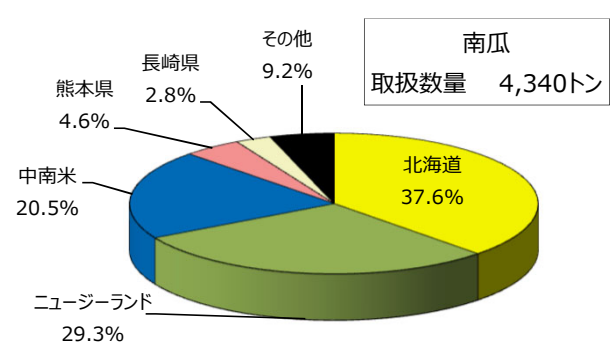
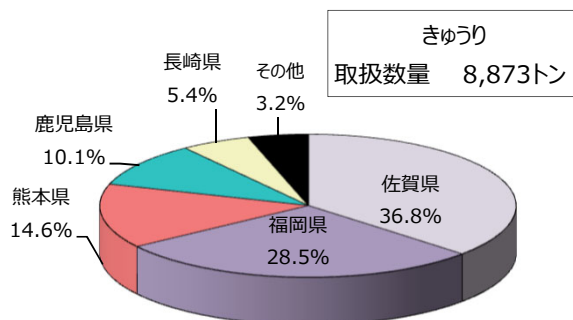
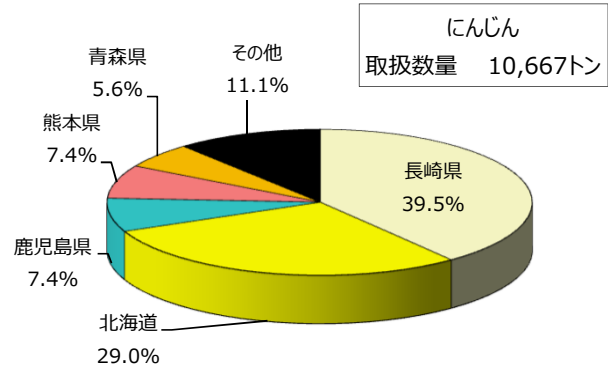
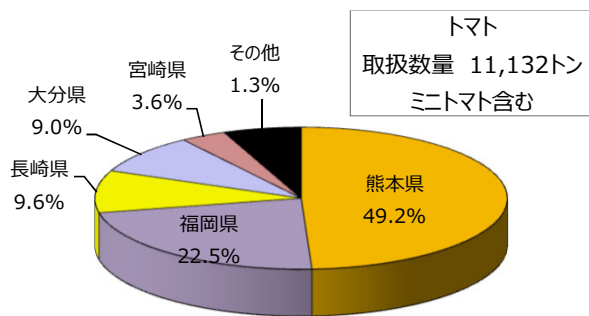
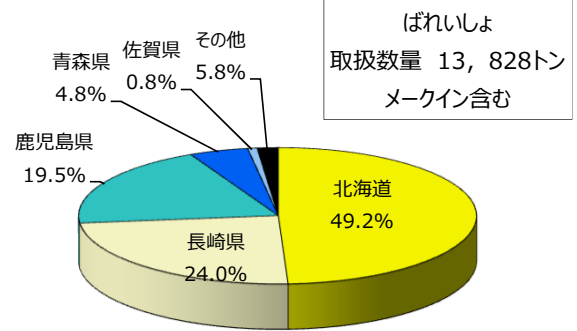
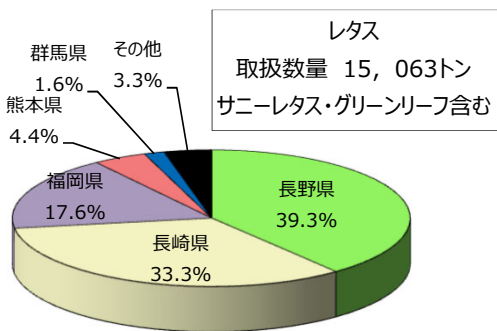
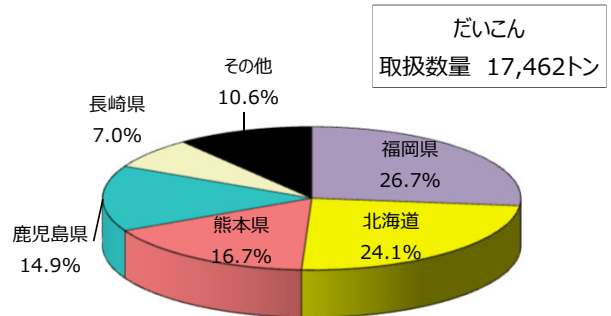
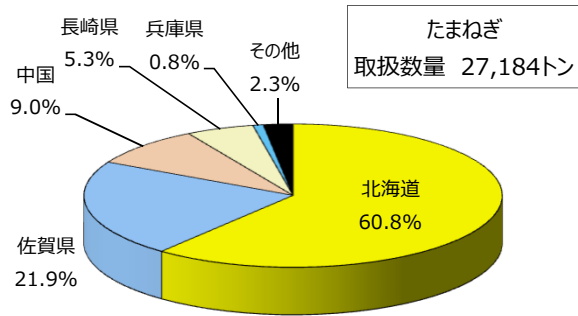
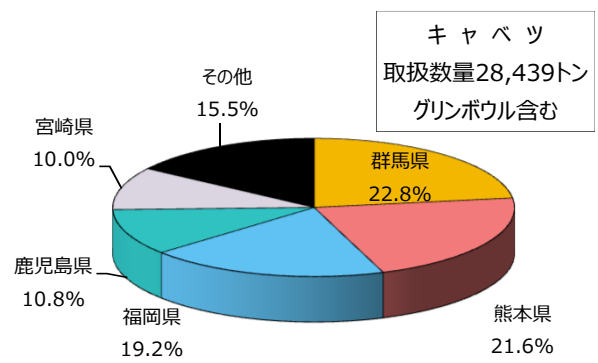
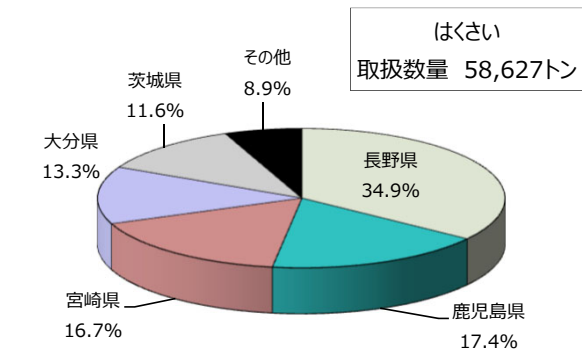
順位	国名	数 量					金 額				
		6年	比率	5年	比率	前年比	6年	比率	5年	比率	前年比
	総 計	6,894	100.0%	5,759	100.0%	119.7%	1,400,790	100.0%	1,489,721	100.0%	94.0%
1	中 国	4,254	61.7%	3,753	65.2%	113.3%	702,321	50.1%	672,113	45.1%	104.5%
2	ニュージーランド	1,350	19.6%	610	10.6%	221.3%	244,525	17.5%	273,895	18.4%	89.3%
3	中 南 米	913	13.2%	936	16.3%	97.5%	205,578	14.7%	237,584	15.9%	86.5%
4	韓 国	173	2.5%	216	3.8%	80.1%	121,033	8.6%	134,758	9.0%	89.8%
5	台 湾	76	1.1%	45	0.8%	168.9%	13,763	1.0%	9,914	0.7%	138.8%
6	タ イ	34	0.5%	46	0.8%	73.9%	39,005	2.8%	45,998	3.1%	84.8%
7	ア メリ カ	29	0.4%	63	1.1%	46.0%	21,765	1.6%	50,664	3.4%	43.0%
8	フ イリ ピン	15	0.2%	19	0.3%	78.9%	14,823	1.1%	18,601	1.2%	79.7%
9	ヨ ー ロ ッ パ	10	0.1%	15	0.3%	66.7%	10,670	0.8%	11,346	0.8%	94.0%
10	オーストラリア	4	0.1%	12	0.2%	33.3%	6,807	0.5%	16,000	1.1%	42.5%
	その他国外	36	0.5%	44	0.8%	81.8%	20,500	1.5%	18,847	1.3%	108.8%

## 2 品目別

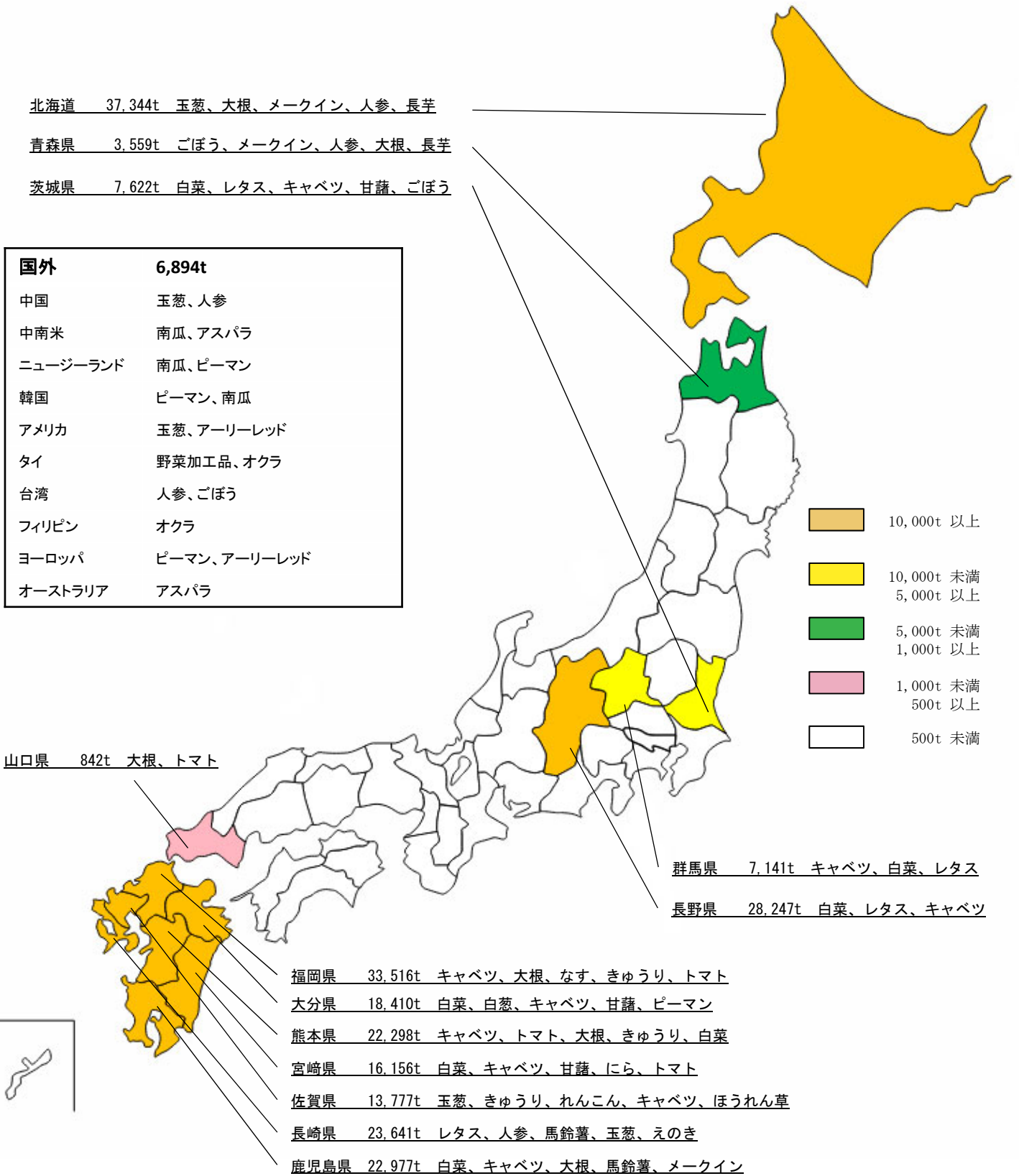
(トン,千円,%)

順位	品目名	数 量					金 額				
		6年	比率	5年	比率	前年比	6年	比率	5年	比率	前年比
	総 計	6,894	100.0%	5,759	100.0%	119.7%	1,400,790	100.0%	1,489,721	100.0%	94.0%
1	玉 葱	2,483	36.0%	1,869	32.5%	132.9%	246,302	17.6%	192,469	12.9%	128.0%
2	南 瓜	2,207	32.0%	1,524	26.5%	144.8%	374,400	26.7%	452,739	30.4%	82.7%
3	人 参	585	8.5%	555	9.6%	105.4%	64,035	4.6%	51,629	3.5%	124.0%
4	ご ぼ う	470	6.8%	489	8.5%	96.1%	78,964	5.6%	60,741	4.1%	130.0%
5	白 葱	270	3.9%	273	4.7%	98.9%	72,315	5.2%	54,839	3.7%	131.9%
6	パプリカ	197	2.9%	246	4.3%	80.1%	157,943	11.3%	161,809	10.9%	97.6%
7	にんにく	168	2.4%	183	3.2%	91.8%	85,428	6.1%	78,455	5.3%	108.9%
8	キャベツ	131	1.9%	5	0.1%	2620.0%	14,413	1.0%	448	0.0%	3217.2%
9	青 葱	74	1.1%	42	0.7%	176.2%	35,085	2.5%	12,489	0.8%	280.9%
10	里 芋	56	0.8%	36	0.6%	155.6%	19,982	1.4%	14,455	1.0%	138.2%
	その他野菜	253	3.7%	537	9.3%	47.1%	251,923	18.0%	395,638	26.6%	63.7%

# 主要野菜の品目別・産地別入荷量比率



# 野菜の産地別取扱高及び主要品目



野菜品目別産地別取扱高表（県内地区別）

品目	産地	福岡市			糸島市			筑紫地区			糟屋地区			
		数量(kg)	金額	平均@	数量(kg)	金額	平均@	数量(kg)	金額	平均@	数量(kg)	金額	平均@	
根菜類	大根	3,793,046.20	277,769,832	73	408,733.00	23,757,236	58				1,658.00	322,317	194	
	かぶ	524,871.50	54,715,380	104	46,609.00	5,361,319	115				3,292.00	1,430,592	435	
	人参	132,480.00	23,686,535	179										
	ごぼう													
	れんこん													
葉類	たけのこ	21,649.50	4,642,947	214				32,268.90	5,933,160	184	1,454.20	513,954	353	
	ゆで筍	3,102.30	3,066,447	988	270.90	168,716	623	227.00	132,818	585	3,334.55	4,047,661	1,214	
	白菜	3,990.00	371,433	93										
	キャベツ	698,370.00	81,370,134	117	1,793,550.00	208,426,258	116				3,387.00	265,994	79	
	グリーンボウル													
	春菊	341,705.25	248,456,143	727				34,770.05	25,441,432	732	13,434.05	8,300,700	618	
	ほうれん草	55,070.85	36,413,238	661	3,103.90	1,297,773	418	17,939.05	12,357,873	689	179.90	99,976	556	
	青葱	53,651.80	54,454,903	1,015	88,097.00	78,094,689	886							
	分葱	235.00	87,988	374										
	白葱	16,955.00	7,198,103	425	3,288.00	912,793	278	86.00	55,728	648				
	ふき	156.00	36,374	233	2,934.00	1,160,053	395							
	つわ													
	みつば													
	菜類	にら												
		レタス				41,164.00	7,140,334	173	388.50	210,006	541			
サニーレタス		19,164.00	4,772,455	249				21,199.00	8,180,882	386				
グリーンリーフ		20,914.00	4,563,136	218				12,047.50	4,984,558	414				
セルリー		740.00	146,977	199										
カリフラワー		60,795.40	9,094,516	150	752.00	74,477	99				5,948.00	885,329	149	
ブロッコリー		56,964.00	19,419,963	341	631,986.00	227,425,099	360	13,416.00	5,360,093	400	117,120.00	45,072,057	385	
アスパラ		11,759.80	14,633,567	1,244	16,229.30	23,378,249	1,440	9,310.00	12,215,329	1,312				
パセリ		4,184.80	3,946,482	943										
チンゲンサイ		1,832.90	448,263	245										
果菜類	かつお菜	15,910.71	9,654,812	607	6,622.00	2,558,704	386				7,310.10	4,561,023	624	
	サラダ菜													
	その他葉茎菜類	203,844.41	74,386,198	365	120,988.00	78,447,118	648	6,938.25	4,649,832	670	114,158.36	52,626,054	461	
	茄子	8,227.50	3,848,906	468	153,835.20	59,944,075	390				19,207.80	10,246,105	533	
	トマト	775,599.00	273,029,843	352	307,151.00	126,814,275	413							
	きゅうり	4,140.00	1,192,375	288	1,476,832.35	510,744,853	346				660.00	113,918	173	
	南瓜	21,330.00	4,294,599	201	18,540.00	5,476,251	295				136.00	19,861	146	
	白瓜	130.00	22,691	175	60.00	9,720	162							
	ピーマン	2,176.50	572,994	263				54.00	14,256	264	4.65	1,841	396	
	ししとう	0.68	2,624	3,859				166.25	367,681	2,212	3,054.30	1,971,216	645	
	オクラ	30.00	25,402	847	3,607.50	2,647,225	734							
	とうもろこし	995.00	282,837	284	1,936.00	601,344	311				30.00	7,776	259	
	米ナス													
	ミニトマト	37.60	38,612	1,027	25,650.30	19,686,421	767				1,170.75	908,168	776	
	豆類	いんげん										86.90	72,891	839
きぬさや		30.90	37,961	1,229										
スナップエンドウ		102.00	138,196	1,355	591.00	787,644	1,333				185.95	235,979	1,269	
実エンドウ					8.40	10,239	1,219				12.75	14,343	1,125	
そら豆		20.00	9,288	464	105.50	42,152	400							
枝豆		24,999.70	21,490,804	860										
その他豆類					114.00	76,259	669							
土物類	里芋	22.50	5,843	260	89.50	37,306	417				3,765.00	1,042,457	277	
	玉葱	42,520.00	7,377,681	174	1,122.50	110,254	98	75.00	2,430	32	157.00	42,390	270	
	甘藷	666.20	133,065	200							707.00	305,424	432	
	馬鈴薯	72.00	9,818	136	40.00	8,662	217				35.50	10,174	287	
	メークイン	2,670.00	452,346	169	980.00	233,950	239							
	長芋													
	山の芋													
	らっきょう	7.50	1,134	151										
	にんにく	0.60	648	1,080										
	生姜	2,368.00	1,671,862	706				630.00	248,346	394				
アーリーレッド	260.00	44,781	172				152.00	16,297	107					
茸類	松茸													
	生椎茸	196.80	113,706	578				84.00	108,864	1,296				
	えのき	600.00	153,932	257										
	しめじ	4.81	4,450	925										
	なめこ													
マッシュルーム	534.00	399,384	748											
香辛妻物類	貝われ	402.00	680,994	1,694							73,644.20	20,273,966	275	
	大葉													
	妙葉													
	菜の花				17,478.70	24,775,805	1,417				111.50	237,589	2,131	
	ハーブ類				25.00	4,320	173							
その他香辛野菜	35.60	62,705	1,761	68,418.93	140,878,440	2,059	7,904.55	36,214,265	4,581	12.65	33,480	2,647		
その他	大梅	619.50	440,640	711	413.00	265,961	644				60.00	48,665	811	
	小梅	220.00	174,420	793										
	カボス				415.00	67,597	163				591.00	197,451	334	
	ゆず				339.90	117,567	346	14.90	6,652	446				
	もやし										4,160.00	2,246,399	540	
他	筍缶	7.00	7,031	1,004										
	野菜加工品	28,985.76	22,956,054	792	1,704.48	2,106,696	1,236	1,180.46	1,033,239	875	17.00	33,075	1,946	
	その他野菜	58,479.36	45,333,690	775	10,031.65	10,028,324	1,000	453,145.20	37,167,975	82	7,187.78	2,991,057	416	
合計	7,017,883.93	1,318,347,142	188	5,253,817.01	1,563,678,158	298	611,996.61	154,701,716	253	386,273.89	159,179,882	412		
鶏卵	390.13	157,189	403							7,692.80	2,770,549	360		

野菜品目別産地別取扱高表（県内地区別）

品目	産地	宗像地区			甘木地区			朝倉地区			三井地区		
		数量(kg)	金額	平均@	数量(kg)	金額	平均@	数量(kg)	金額	平均@	数量(kg)	金額	平均@
根菜類	大根	144,168.00	7,423,656	51	10,881.00	714,882	66	57,648.50	5,158,503	89	243,222.00	25,124,063	103
	かぶ				29.00	3,445	119	24.00	1,544	64	16,404.00	2,063,235	126
	人参							29.10	2,298	79			
	ごぼう				7,338.00	6,422,157	875						
	れんこん												
葉菜類	たけのこ	6.00	5,217	870				10.50	3,521	335			
	ゆで筍	944.60	1,176,226	1,245	1,362.70	1,125,762	826						
	白菜							14,862.00	2,156,964	145	58,935.00	5,322,319	90
	キャベツ	231,330.00	26,688,939	115	243,230.00	41,802,930	172	594,327.00	45,005,140	76	42,201.00	4,974,493	118
	グリーンボウル												
	春菊										68,194.70	38,893,634	570
	ほうれん草				6,804.65	2,276,758	335	27,595.46	12,564,699	455	308,006.96	143,703,720	467
	青葱	75.00	18,684	249	214,213.00	254,312,684	1,187	31,215.00	23,345,281	748	70,832.70	76,316,906	1,077
	白葱												
	ふき				168.00	78,710	469	34,715.60	14,957,745	431	1,623.00	814,461	502
	つわ												
	みつば										58,372.50	27,777,463	476
	にら				2,420.00	1,648,890	681	13,985.00	7,244,856	518	49,673.30	32,353,417	651
	レタ				3,516.00	796,910	227	101,657.00	22,746,571	224	634,206.00	130,517,708	206
	サニーレタス				32,788.00	11,169,788	341	232.00	37,497	162	835,132.00	272,853,022	327
グリーンリーフ				18,312.00	6,293,822	344	64.00	3,661	57	479,586.00	166,543,694	347	
菜類	セルリー										7,798.00	1,681,733	216
	カリフラワー	93,330.00	17,692,995	190				60.00	8,100	135	300.00	19,040	63
	ブロッコリー	166,826.00	60,174,949	361	526.00	125,562	239	8,737.00	3,062,112	350	88,250.00	33,925,833	384
	アスパラ	115.00	199,422	1,734	43,834.95	55,850,048	1,274				5,708.10	5,291,944	927
	パセリ				55.00	24,300	442				21,187.30	23,991,984	1,132
	チンゲンサイ				54,010.00	18,492,094	342				149,260.00	58,779,879	394
	かつお菜				174.00	141,750	815	2,596.60	1,311,540	505	15,286.70	9,700,542	635
	サラダ菜										593.10	329,076	555
	その他葉菜類	208.00	8,424	40	61,021.00	20,163,276	330	1,705.00	726,603	426	1,381,374.40	515,248,670	373
	果菜類	茄子				162,765.00	69,450,942	427	76,682.61	34,017,479	444	87,968.20	32,796,688
トマト					85,967.50	28,890,591	336	17,652.60	4,303,955	244	68.00	16,837	248
きゅうり		90.00	56,030	623	150,705.00	60,362,534	401	677,500.00	259,787,195	383	9,915.00	2,643,726	267
南瓜								10.00	1,199	120	9,220.00	1,198,337	130
白瓜								295.00	46,818	159	3,330.00	509,253	153
ピーマン					9.45	8,207	868				272.88	111,846	410
ししとう					66.50	152,486	2,293						
オクラ					662.60	439,984	664	241.30	218,803	907	72,667.02	62,811,085	864
とうもろこし								1,348.00	570,067	423	62,404.00	11,666,448	187
米ナス													
ミニトマト	38,843.60	26,213,056	675	278.40	179,288	644	529.30	283,747	536				
豆類	いんげん										114.00	52,378	459
	きぬさや												
	スナップえんどう												
	実えんどう												
	そら豆										540.00	193,126	358
	枝豆										19,506.00	10,361,538	531
	その他豆類							2,776.00	2,732,485	984	545.10	531,350	975
土物類	里芋				1,162.50	721,382	621	8,446.00	3,991,330	473	3,456.50	711,346	206
	玉葱							104.00	14,040	135	651.00	55,371	85
	甘藷							119.00	18,403	155			
	馬鈴薯							960.00	241,217	251	620.00	117,515	190
	メークイン	160.00	24,084	151				860.50	162,561	189	910.00	203,958	224
	長芋												
	山の芋							20.00	9,979	499			
	らっきょう				44.80	23,825	532	9.00	11,070	1,230	158.50	33,404	211
にんにく										60.20	29,717	494	
生姜													
アーリーレッド										180.00	6,653	37	
茸類	松茸												
	生椎茸												
	えのき												
	しめじ												
なめこ													
マッシュルーム													
香辛妻物類	貝われ				49,929.75	22,236,137	445						
	大葉										97.00	253,908	2,618
	妙葉												
	菜の花										4,733.08	7,477,165	1,580
ハーブ類													
その他香辛野菜				8,347.65	17,227,329	2,064	79.50	46,008	579	16,291.60	13,913,951	854	
その他	大梅				1,975.00	1,916,570	970						
	小梅												
	カボス												
その他野菜	ゆず												
	もやし				24.00	5,444	227						
	筍缶												
	野菜加工品				32.64	77,045	2,360	80.00	78,299	979	1,250.24	718,600	575
その他野菜	351,294.00	30,706,775	87	224.10	228,584	1,020	2,065.06	2,394,268	1,159	42,410.01	24,440,062	576	
合計	1,027,390.20	170,388,457	166	1,162,878.19	623,364,116	536	1,679,241.63	447,265,558	266	4,873,515.09	1,747,081,098	358	
鶏卵	4,990.00	1,127,162	226				167,105.10	57,637,405	345				

野菜品目別産地別取扱高表（県内地区別）

品目	産地	久留米市			浮羽地区			八女地区			筑後市		
		数量(kg)	金額	平均@	数量(kg)	金額	平均@	数量(kg)	金額	平均@	数量(kg)	金額	平均@
根菜類	大かぶ	62,535.10	9,743,696	156				9,759.60	3,011,632	309			
	人参	1,720.00	291,818	170	26,970.00	8,895,354	330						
	ごぼう	376.00	130,950	348	16.00	10,368	648						
	れんこん												
	たけのこ							3,669.30	3,835,116	1,045			
葉菜類	ゆで筍	1,042.00	1,128,351	1,083									
	白菜	85,560.00	7,682,560	90	122,920.00	5,462,144	44						
	キャベツ	535,470.00	73,022,977	136	1,170.00	86,508	74	8,140.00	332,175	41			
	グリーンボウル												
	春菊	8,319.00	5,611,248	675									
	ほうれん草	177,850.85	90,258,577	507	16,537.50	8,434,449	510						
	青葱	16,194.35	8,617,784	532	90.00	68,040	756	9,844.00	7,292,106	741			
	分葱												
	白葱												
	ふき												
	つわ												
	みつば	68.80	32,940	479									
	にら	1,975.00	1,532,250	776									
	レタス	5,752.00	990,509	172				830.00	19,374	23			
	菜類	サニーレタス	129,774.00	40,087,823	309	32,556.00	12,034,818	370	40.00	17,280	432		
グリーンリーフ		147,408.00	48,975,376	332	45,412.00	15,641,683	344						
セルリー											32.00	8,521	266
カリフラワー													
ブロッコリー		1,374.00	454,356	331	12,624.00	5,008,650	397						
アスパラ		10.00	21,600	2,160				125.00	139,914	1,119	20.00	21,600	1,080
パセリ													
チンゲンサイ		28,118.00	11,275,191	401									
かつお菜		8,074.00	6,205,173	769									
サラダ菜		67,459.50	52,547,312	779									
果菜類	その他葉茎菜類	316,396.04	119,093,532	376	49,567.00	21,730,762	438	472.50	768,528	1,627			
	茄子	10.90	2,328	214	6,762.20	3,361,377	497	11,195.00	5,766,552	515	10,223.60	4,453,958	436
	トマト	1,150.00	195,318	170	699,377.90	281,890,684	403	3,536.00	1,693,548	479			
	きゅうり	99,373.00	29,749,167	299				47,770.50	19,868,121	416			
	南瓜	5,570.00	781,380	140									
	白瓜	15,725.00	3,020,913	192									
	ピーマン												
	ししとう												
	オクラ	11.60	18,112	1,561	1,775.10	944,967	532	92.00	74,519	810			
	とうもろこし	7,614.00	2,063,358	271	5,445.00	3,076,311	565						
豆類	米ナス												
	ミニトマト	6,396.00	3,708,396	580	2,644.00	1,584,243	599	31,156.80	26,575,264	853			
	いんげん							10,715.70	9,591,966	895			
	きぬさや												
	スナップえんどう							580.00	509,868	879	515.00	829,062	1,610
土物類	実えんどう												
	そら豆												
	枝豆	4,569.00	2,455,671	537	2,658.00	1,632,355	614						
	その他豆類	117.00	32,615	279									
	里芋							2,445.00	1,099,764	450			
	玉葱												
	甘藷												
	馬鈴薯												
	メークイン												
	長芋												
茸類	山の芋												
	らっきょう												
	にんにく												
	生姜												
	アーリーレッド												
茸類	松茸												
	生椎茸							3,256.40	2,797,666	859			
	えのき												
	しめじ	150.00	66,906	446				130,169.14	88,226,327	678			
香辛妻物類	なめこ							40.00	19,440	486			
	マッシュルーム												
	貝われ												
	大妙菜							5.00	6,843	1,369			
その他	菜の花												
	ハーブ類							0.37	1,350	3,649			
	その他香辛野菜	1,173.00	502,483	428				157.50	570,009	3,619			
	大梅							5,508.00	5,266,099	956			
その他	小梅							3,432.00	2,677,913	780			
	カボス												
	ゆず							10,224.50	7,833,644	766			
	もやし												
その他	筍缶												
	野菜加工品							16,898.52	10,756,494	637			
	その他野菜	289,312.10	23,087,277	80	602.00	465,543	773	196,964.09	142,303,076	722	64.00	6,264	98
合計	2,026,648.24	543,387,947	268	1,027,126.70	370,328,256	361	507,026.92	341,054,588	673	10,854.60	5,319,405	490	
鶏卵													

野菜品目別産地別取扱高表（県内地区別）

品目	産地	大川市			柳川市			三浦地区			みやま市			
		数量(kg)	金額	平均@	数量(kg)	金額	平均@	数量(kg)	金額	平均@	数量(kg)	金額	平均@	
根菜類	大根													
	かぶ													
	人参													
	ごぼう													
根菜類	れんこん													
	たけのこ	408.60	380,938	932							13,634.00	6,225,768	457	
葉菜類	ゆで筍													
	白菜										13,980.00	550,446	39	
	キャベツ													
	グリーンボウル													
	春菊													
	ほうれん草										1,080.00	771,120	714	
	青葱							58,365.10	63,675,823	1,091				
	分葱													
	白葱													
	ふき													
葉菜類	つわ													
	みつば													
	にら													
	レタス										13,435.00	1,590,915	118	
	サニーレタス							1,196.00	511,596	428				
	グリーンリーフ							448.00	166,644	372				
	セルリー										339,985.00	97,088,429	286	
	カリフラワー													
	ブロッコリー				1,224.00	339,585	277	6.00	2,592	432	552.00	210,449	381	
	アスパラ				74,400.20	84,978,021	1,142	50,238.80	65,505,575	1,304	368.60	413,301	1,121	
葉菜類	パセリ													
	チンゲンサイ													
	かつお菜										50.00	14,040	281	
	サラダ菜													
	その他葉菜類				99.00	122,040	1,233							
	果菜類	茄子	592.00	239,976	405	469,888.70	210,315,136	448				1,483,466.55	646,532,358	436
		トマト				196,181.60	63,785,856	325				3,709.60	3,053,760	823
		きゅうり										10,595.00	4,051,113	382
		南瓜				500.00	124,048	248				4,140.00	962,096	232
		白瓜												
ピーマン														
ししとう											19.00	15,481	815	
オクラ					16,788.70	16,739,410	997	7,960.50	7,134,486	896	115.30	91,152	791	
とうもろこし					877.50	330,266	376							
米ナス														
豆類	ミニトマト				162.00	100,172	618	67.20	34,020	506	4,833.50	2,732,530	565	
	いんげん													
	きぬさや										7.60	9,107	1,198	
	スナップえんどう										116.60	161,753	1,387	
	実えんどう				3,567.15	4,851,534	1,360				275.60	371,239	1,347	
	そら豆										155.50	60,124	387	
	枝豆													
	その他豆類													
	土物類	里芋										20.00	12,528	626
		玉葱							157,420.00	28,064,000	178			
甘藷														
馬鈴薯														
メークイン														
長芋														
山の芋														
らっきょう														
にんにく		62.00	43,439	701							6.00	2,916	486	
生姜														
茸類	アーリーレッド							640.00	116,316	182				
	松茸													
	生椎茸							22,841.60	12,078,642	529	40.00	71,280	1,782	
	えのき							333,055.00	112,199,061	337				
茸類	しめじ							1,385,079.00	593,884,412	429	306.00	134,104	438	
	なめこ													
	マッシュルーム													
	その他茸類													
香辛妻物類	貝われ													
	大葉													
	妙葉													
	菜の花							151.50	178,416	1,178				
香辛妻物類	ハーブ類													
	その他香辛野菜							3.10	11,383	3,672				
その他	大梅													
	小梅													
	カボス													
	ゆず													
その他	もやし													
	筍													
	野菜加工品													
その他	その他野菜							5,909.00	4,144,370	701	50.00	10,801	216	
	その他野菜													
合計	1,062.60	664,353	625	763,688.85	381,686,068	500	2,023,380.80	887,707,336	439	1,890,940.85	765,136,810	405		
鶏卵														

野菜品目別産地別取扱高表（県内地区別）

品目	産地	大牟田市			三池地区			遠賀郡			直方市		
		数量(kg)	金額	平均@	数量(kg)	金額	平均@	数量(kg)	金額	平均@	数量(kg)	金額	平均@
根菜類	大根												
	人参							1,850.00	673,812	364			
	ごぼう												
	れんこん												
葉菜類	たけのこ	6,660.00	4,534,380	681	6,735.40	4,582,316	680						
	ゆで筍												
	白菜							190,950.00	20,082,827	105	2,240.00	79,488	35
	キャベツ												
	グリーンボウル							1,200.00	153,954	128			
	春菊												
	ほうれん草												
	青葱												
	分葱												
	白葱												
	ふき							10,124.00	4,119,800	407			
	つわ												
	みつば												
	にら												
	菜類	レタス											
サニーレタス					404.00	117,973	292						
グリーンリーフ					860.00	300,402	349						
セルリー													
カリフラワー								280.00	70,114	250			
ブロッコリー								43,410.00	17,517,665	404			
アスパラ					17,198.00	21,893,157	1,273						
パセリ													
チンゲンサイ													
かつお菜													
果菜類	サラダ菜												
	その他葉菜類												
	茄子												
	トマト												
	きゅうり										260.00	60,251	232
	南瓜												
	白瓜												
	ピーマン												
	ししとう												
	オクラ												
豆類	とうもろこし												
	米ナス												
	ミニトマト				11,155.20	9,330,001	836						
	いんげん												
	きぬさや												
	スナップえんどう												
	実えんどう												
	そら豆												
	枝豆												
	その他豆類												
土物類	里芋												
	玉葱												
	甘藷												
	馬鈴薯												
	メークイン												
	長芋												
	山の芋												
	らっきょう												
	にんにく				47.00	80,352	1,710						
	生姜												
茸類	アーリーレッド												
	松茸												
	生椎茸	847,830.00	273,483,148	323									
	えのきめじ												
香辛妻物類	なめこ												
	マッシュルーム												
	貝われ							189,724.90	59,781,928	315			
	大葉												
その他	妙菜							1,900.00	2,683,260	1,412			
	菜の花												
	ハーブ類												
	その他香辛野菜							8,847.90	4,345,271	491			
その他	大梅												
	小梅												
	カボス				1,766.00	1,153,742	653						
	ゆず												
その他	もやし												
	筍缶												
	野菜加工品				60.00	14,256	238						
その他	その他野菜												
	合計	854,490.00	278,017,528	325	38,225.60	37,472,199	980	448,286.80	109,428,631	244	2,500.00	139,739	56
鶏卵													

野菜品目別産地別取扱高表（県内地区別）

品目	産地	鞍手地区			飯塚市			嘉穂地区			田川地区		
		数量(kg)	金額	平均@	数量(kg)	金額	平均@	数量(kg)	金額	平均@	数量(kg)	金額	平均@
根菜類	大根	789.00	23,436	30									
	人参												
	ごぼう												
	れんこん												
葉菜類	たけのこ				50.00	5,508	110	79,085.00	9,763,762	123			
	ゆで筍	14,874.24	12,738,600	856									
	白菜							1,200.00	137,700	115			
	キャベツ										2,280.00	290,736	128
	グリーンボウル												
	春菊	204.00	60,177	295									
	ほうれん草												
	青葱												
	分葱												
	白葱							16,313.00	5,847,488	358			
	ふつきわ												
	みつば												
	にら												
	レタス												
	サニーレタス												
グリーンリーフ										84.00	40,824	486	
セルリー													
カリフラワー							328.00	67,781	207	650.00	112,320	173	
ブロッコリー	333.00	191,376	575	120.00	69,120	576	414.00	73,786	178	408.00	233,107	571	
アスパラ										7,932.60	11,612,330	1,464	
パセリ													
チンゲンサイ													
かつお菜							1,670.00	1,428,070	855				
サラダ菜													
その他葉菜類	499.00	128,882	258	204.00	82,620	405	1,430.80	199,338	139	134,348.00	47,168,417	351	
果菜類	茄子	30,332.00	17,079,107	563	196.00	110,376	563				30,332.00	12,287,742	405
	トマト												
	きゅうり	41,455.00	13,776,984	332				10,710.00	4,866,541	454			
	南瓜												
	白瓜												
	ピーマン												
	ししとう	1,074.00	1,352,077	1,259									
	オクラ				96.00	33,696	351	952.00	721,224	758			
	とうもろこし												
	米ナス												
ミニトマト													
豆類	いんげん												
	きぬさや												
	スナップエンドウ												
	実エンドウ												
	そら豆												
	枝豆												
その他豆類													
土物類	里芋												
	玉葱												
	甘藷												
	馬鈴薯												
	メークイン												
	長芋												
	山の芋												
	らっきょう												
	にんにく												
	生姜												
アーリーレッド													
茸類	松茸				20.00	15,876	794	44.00	61,992	1,409	6,991.55	5,172,111	740
	椎茸												
	えのき												
	しめじ												
	なめこ												
マッシュルーム													
香辛妻物類	貝われ												
	大葉												
	妙花	1,348.30	1,168,412	867									
	菜の花	289.20	241,503	835									
その他香辛野菜	ハーブ類							3.50	7,560	2,160			
	その他香辛野菜							2,290.00	1,699,812	742			
その他	大梅												
	小梅												
	カボス												
	ゆず												
	もやし												
その他野菜	筍缶												
	野菜加工品							17,121.00	7,205,890	421			
	その他野菜	2,998.00	801,704	267				390.00	298,512	765	33.00	31,838	965
合計	94,195.74	47,562,258	505	686.00	317,196	462	131,951.30	32,379,456	245	183,059.15	76,949,425	420	
鶏卵	13,574.80	6,689,362	493							5.20	2,656	511	

野菜品目別産地別取扱高表（県内地区別）

品目	産地	築上郡			行橋市			北九州市			合計		
		数量(kg)	金額	平均@	数量(kg)	金額	平均@	数量(kg)	金額	平均@	数量(kg)	金額	平均@
根菜類	大根										4,659,356.70	340,270.489	73
	人参										664,313.20	76,354.279	115
	ごぼう										163,049.10	33,549.817	206
	れんこん										7,730.00	6,563.475	849
	たけのこ							1,746.00	1,964,358	1,125	167,377.40	42,390.945	253
葉菜類	ゆで筍							143.00	324,324	2,268	25,301.29	23,908.905	945
	白菜										286,267.00	20,995.420	73
	キャベツ	257,985.00	18,947,240	73				843,630.00	80,200,791	95	5,461,160.00	601,974.040	110
	グリーンボウル										3,480.00	444,690	128
	春菊										466,627.05	326,763.334	700
	ほうれん草				31,837.20	18,131,364	570				646,006.32	326,309.547	505
	青葱										542,577.95	566,196.900	1,044
	分葱										235.00	87,988	374
	白葱										56,835.60	24,017,540	423
	ふき										29,527.00	11,163,715	378
	つわ												
	みつば										58,441.30	27,810.403	476
	にら										68,053.30	42,779.413	629
	レタス	7,436.00	1,122,951	151							808,384.50	165,135,278	204
	サニーレタス	16,796.00	5,263,758	313				392.00	218,700	558	1,089,673.00	355,265,592	326
グリーンリーフ	21,776.00	6,753,899	310							746,911.50	254,267,699	340	
果菜類	セルリー										348,555.00	98,925,660	284
	カリフラワー						8,205.00	2,481,235	302		170,648.40	30,505,907	179
	ブロッコリー						1,200.00	372,600	310		1,145,490.00	419,038,954	366
	アスパラ										237,250.35	296,154,057	1,248
	パセリ										25,427.10	27,962,766	1,100
	チンゲンサイ										233,220.90	88,995,427	382
	かつお菜										57,694.11	35,575,654	617
	サラダ菜										68,052.60	52,876,388	777
	その他葉菜類										2,393,253.76	935,550,294	391
	茄子										2,551,685.26	1,110,453,105	435
	トマト							37,738.00	15,806,039	419	2,128,131.20	799,480,706	376
	きゅうり										2,530,005.85	907,272,808	359
	南瓜										59,446.00	12,857,771	216
	白瓜										19,540.00	3,609,395	185
	ピーマン							1,205.00	953,856	792	3,722.48	1,663,000	447
ししとう				13.00	14,364	1,105				4,393.73	3,875,929	882	
オクラ										104,999.62	91,900,065	875	
とうもろこし										80,649.50	18,598,407	231	
米ナス													
ミニトマト							258,156.00	58,052,486	225	381,080.65	149,426,404	392	
豆類	いんげん										10,916.60	9,717,235	890
	きぬさや										38.50	47,068	1,223
	スナップえんどう										2,090.55	2,662,502	1,274
	実えんどう										3,863.90	5,247,355	1,358
	そら豆										821.00	304,690	371
	枝豆										51,732.70	35,940,368	695
	その他豆類										3,552.10	3,372,709	949
	里芋										19,407.00	7,621,956	393
土物類	玉葱										202,049.50	35,666,166	177
	甘藷										1,492.20	456,892	306
	馬鈴薯										1,727.50	387,386	224
	メークイン										5,580.50	1,076,899	193
	長芋												
	山の芋										20.00	9,979	499
	らっきょう										219.80	69,433	316
	にんにく										175.80	157,072	893
茸類	生姜										2,998.00	1,920,208	640
	アーリーレッド										1,232.00	184,047	149
	松茸												
	生椎茸										33,474.35	20,420,137	610
	えのき										1,181,485.00	385,836,141	327
	しめじ										1,515,708.95	682,316,199	450
	なめこ										40.00	19,440	486
	マッシュルーム										534.00	399,384	748
香辛妻物類	貝われ										313,700.85	102,973,025	328
	大葉										97.00	253,908	2,618
	妙花										116.50	244,432	2,098
	ハーブ類										20,878.50	28,805,893	1,380
	その他香辛野菜										5,047.65	7,724,338	1,530
その他	梅										111,275.48	213,812,884	1,921
	大梅										10,865.50	9,637,747	887
	小梅										3,652.00	2,852,333	781
	カボス										2,772.00	1,418,790	512
	ゆめし										5.52	3,326	603
	もやし										1,197.60	161,676	135
	筍缶										830.00	1,832,112	2,207
	野菜加工品										7.20	32,402	4,500
	その他野菜										8,492.80	4,311,551	508
	合計	303,993.00	32,087,848	106	31,850.20	18,145,728	570	1,162,948.12	166,715,456	143	33,515,912.02	10,278,506,354	307
鶏卵										193,758.03	68,384,323	353	

野菜品目別産地別取扱高表（県別・国別）

品目	産地	北海道			青森県			岩手県			宮城県		
		数量(kg)	金額	平均@	数量(kg)	金額	平均@	数量(kg)	金額	平均@	数量(kg)	金額	平均@
根菜類	大根	4,209,235.00	442,244,008	105	556,505.00	43,850,278	79	184,290.00	15,823,650	86			
	人参	3,094,733.00	437,076,107	141	601,309.00	97,942,748	163						
	ごぼう	7,110.00	1,838,408	259	1,130,471.35	320,539,837	284						
	れんこん												
	たけのこ												
葉菜類	白菜	617,165.00	56,416,111	91									
	キャベツ	111,602.00	10,410,116	93				29,500.00	2,830,388	96			
	グリーンポウル	1,720.00	192,045	112									
	春菊				99.00	106,704	1,078	116.70	123,314	1,057			
	ほうれん草	1,924.50	2,785,266	1,447				34.00	34,560	1,016			
	青葱												
	白葱	403,894.00	210,887,626	522	4,970.00	2,869,247	577	1,410.00	1,162,944	825	100.00	60,480	605
	ふき												
	つばき												
	みょうろ	70.00	204,120	2,916				4.00	1,512	378			
	らっきょう	10,200.00	11,816,064	1,158									
	レタ							320.00	52,704	165			
	サニーレタス	1,600.00	1,213,956	759									
	グリーンリーフ	2,040.00	1,350,582	662									
	セルリー	400.00	139,536	349									
カリフラワー	400.00	135,540	339										
ブロッコリー	284,988.00	114,894,139	403				280.00	131,760	471				
アスパラ	24.00	62,856	2,619										
パセリ													
チンゲンサイ													
かつお菜													
サラダ菜													
その他葉菜類	18,120.20	4,727,515	261				3.90	12,474	3,198	1,616.00	897,696	556	
果菜類	茄子												
	トマト	80,291.00	42,171,625	525	1,148.00	444,149	387						
	きゅうり							1.50	2,160	1,440	71.35	170,424	2,389
	南瓜	1,632,182.00	367,469,261	225	950.00	215,416	227				90.00	14,861	165
	白瓜												
	ピーマン	10,316.73	9,856,307	955	56,971.00	33,146,553	582	9,641.00	6,567,588	681	124.75	120,733	968
	ししとう	512.50	845,424	1,650									
	オクラ												
とうもろこし	161,855.00	45,416,074	281										
米ナス	45.00	58,104	1,291										
ミニトマト	106,828.40	107,394,764	1,005	1,008.00	1,355,357	1,345	6,106.00	6,284,006	1,029				
豆類	いんげん	6,024.20	16,000,342	2,656	388.00	557,106	1,436						
	きぬさや	3,477.00	13,157,100	3,784				81.00	184,356	2,276			
	スナップえんどう	2,220.20	5,890,071	2,653	18.00	15,552	864						
	実えんどう												
	そら豆				52.00	39,096	752				914.00	958,716	1,049
その他豆類													
土物類	里芋												
	玉葱	16,527,391.00	2,234,246,303	135									
	甘藷	16,630.00	3,702,402	223									
	馬鈴薯	2,645,377.50	383,536,376	145	37,540.00	10,459,163	279						
	メークイン	4,161,917.50	568,790,783	137	624,674.60	167,846,813	269						
	長芋	2,839,903.20	1,057,442,214	372	447,936.70	183,236,925	409						
	山の芋							10.00	16,200	1,620			
	らっきょう												
にんにく				94,029.23	158,815,946	1,689							
生姜													
アーリーレッド	189,000.00	52,693,409	279										
茸類	松茸	69.06	2,452,583	35,514				118.00	3,456,875	29,296			
	椎茸												
	えのき												
	なめこ												
香辛妻物類	マッシュルーム												
	貝われ												
	大妙菜										2.00	4,320	2,160
	ハーブ類	10.50	88,344	8,414									
その他香辛野菜	502.70	828,534	1,648				1.50	1,944	1,296				
その他	大梅												
	小梅												
	カボス												
	ゆず												
もやし													
缶詰													
野菜加工品	222.00	70,146	316	178.30	168,283	944							
その他野菜	193,519.90	69,719,551	360	318.00	257,688	810	111.70	135,259	1,211	87.44	164,096	1,877	
合計	37,343,521.09	6,278,223,712	168	3,558,749.18	1,021,906,497	287	232,029.30	36,821,694	159	3,005.54	2,391,326	796	
鶏卵													

野菜品目別産地別取扱高表（県別・国別）

品目	産地	秋田県			山形県			福島県			茨城県		
		数量(kg)	金額	平均@	数量(kg)	金額	平均@	数量(kg)	金額	平均@	数量(kg)	金額	平均@
根菜類	根	2,969.00	243,696	82				750.00	50,220	67			
	かぼ										7,057.70	658,335	93
	人参										75,435.00	23,023,710	305
	ごぼう										640.00	82,339	129
葉菜類	れんこん												
	たけのこ												
	ゆで菜							42,891.00	3,607,840	84	6,776,540.00	458,450,515	68
	白キャベツ	9,000.00	622,080	69							194,223.00	32,136,557	165
	グリーンポウル										28,710.00	3,989,412	139
	春菊	9.00	11,016	1,224									
	ほうれん草										519.20	1,069,070	2,059
	青花菜							1,640.00	1,771,200	1,080	200.00	86,400	432
	白ふき	10,375.00	6,218,694	599	300.00	187,056	624				26,685.00	11,255,761	422
	つばき												
	みづな										1.00	2,376	2,376
	菜類	にら										4,369.00	2,699,558
レタ											223,843.00	42,020,856	188
サニーレタス											3,944.00	786,726	199
グリーンリーフ											7,593.00	3,182,079	419
セルリー					150.00	65,610	437						
カリフラワー													
ブロッコリー													
アスパラ													
パセリ													
チンゲンサイ		21.00	10,584	504									
かつお菜											117.00	57,132	488
サラダ菜													
その他葉菜類	24.00	58,968	2,457							16,151.70	7,294,762	452	
果菜類	茄子				5.70	15,660	2,747				50.00	51,840	1,037
	トマト							1,056.00	316,656	300	13,592.00	6,253,224	460
	きゅうり				3.90	12,485	3,201				1.50	2,592	1,728
	南瓜												
	白瓜												
	ピーマン							3.00	4,968	1,656	6,527.84	6,801,700	1,042
	ししとう												
豆類	オクラ												
	とうもろこし												
	米ナス	292.00	143,424	491	90.00	1,620	18						
	ミニトマト	182.40	191,549	1,050	676.80	929,231	1,373	782.40	790,820	1,011	3,678.00	3,760,290	1,022
土物類	いんげん												
	きぬさや												
	スナップえんどう							680.00	1,258,200	1,850	582.00	1,200,593	2,063
	実えんどう	8.00	10,800	1,350							228.00	293,328	1,287
茸類	そら豆				2,580.00	4,493,448	1,742						
	その他豆類												
	里芋												
	玉葱										137,680.00	41,998,327	305
香辛物類	甘藷										28,960.00	6,166,886	213
	馬鈴薯										62,280.00	22,466,139	361
	メイキン												
	長辛				4.00	5,616	1,404						
茸類	らっきょう												
	にんにく												
	生姜												
	アーリーレッド												
その他	松茸												
	生椎茸												
	えのめ												
	なめこ										1.92	3,888	2,025
その他	マッシュルーム												
	貝												
	大葉												
	妙菜												
その他	花類												
	ハーブ										55.85	405,324	7,257
	その他香辛野菜	59.85	148,368	2,479	508.70	1,490,562	2,930				903.50	2,466,808	2,730
	梅												
その他	小梅												
	カボス												
	ゆず												
	もやし												
その他	缶詰												
	野菜加工品												
	その他野菜	692.35	2,682,789	3,875	338.66	2,015,007	5,950	65.50	407,316	6,219	1,047.75	1,425,073	1,360
	合計	23,632.60	10,341,968	438	4,657.76	9,216,295	1,979	47,867.90	8,207,220	171	7,621,616.96	680,091,600	89
鶏卵													

野菜品目別産地別取扱高表（県別・国別）

品目	産地	栃木県			群馬県			埼玉県			千葉県		
		数量(kg)	金額	平均@	数量(kg)	金額	平均@	数量(kg)	金額	平均@	数量(kg)	金額	平均@
根菜類	大根	4,804.00	329,366	69							85,628.00	5,864,369	68
	人参	500.00	41,040	82	30.00	37,260	1,242	1,200.00	99,792	83	5,849.10	5,453,581	932
	ごぼう										31,034.20	2,737,023	88
	れんこん												
葉菜類	白菜	19,305.00	2,525,646	131	264,547.00	15,244,534	58						
	キャベツ				6,406,356.00	713,488,787	111				44,260.00	7,588,609	171
	グリーンポウル	470.00	82,512	176	84,360.00	5,728,050	68						
	春菊				156.00	140,400	900				18.00	11,880	660
	ほうれん草	241.70	602,532	2,493	31,370.00	28,464,561	907						
	青葱												
	白葱	19,530.00	6,666,143	341	17,059.50	7,483,512	439	808.00	496,368	614	7.50	8,100	1,080
	ふき										1,160.00	408,305	352
	つばき												
	みょうろ	189.00	309,096	1,635	57.00	102,924	1,806				48.00	78,030	1,626
	らっきょう	3,209.00	1,973,431	615	33,021.00	19,796,119	600				112.00	66,528	594
	レタ				248,467.50	48,833,483	197	350.00	52,920	151			
	サニーレタス												
	グリーンリーフ										500.00	325,080	650
	セルリー												
カリフラワー				192.00	51,624	269	80.00	14,256	178				
ブロッコリー				600.00	302,940	505							
アスパラ													
パセリ										40.00	120,312	3,008	
チンゲンサイ													
かつお菜													
サラダ菜													
その他葉菜類	18.32	52,596	2,871	32,493.20	6,817,726	210					14.00	22,572	1,612
果菜類	茄子	2,397.00	1,969,785	822	320.00	41,472	130	555.00	574,668	1,035			
	トマト				10.00	15,120	1,512				3,364.00	2,499,844	743
	きゅうり												
	南瓜				430.00	72,068	168				350.00	47,185	135
	白瓜												
	ピーマン	320.00	149,310	467							6.00	5,508	918
	ししとう	8.00	12,960	1,620							105.10	353,905	3,367
豆類	オクラ							47.00	55,296	1,177			
	とうもろこし												
	米ナス												
	ミニトマト										1,507.20	2,300,399	1,526
	いんげん	16.00	19,008	1,188							18.00	32,400	1,800
土物類	きぬさや												
	スナップえんどう	104.00	198,882	1,912	34.00	68,580	2,017						
	実えんどう												
	そら豆										8.00	9,936	1,242
茸類	その他豆類												
	里芋							50.00	34,020	680			
	玉葱										32,135.00	9,120,711	284
	甘藷										37,710.00	8,795,456	233
	馬鈴薯				2,350.00	214,920	91						
	メークイン				510.00	129,989	255						
香辛物類	長辛				14,135.00	16,860,852	1,193	5,333.00	5,962,108	1,118			
	山の羊												
	らっきょう												
茸類	にんにく												
	生姜	375.00	147,825	394							4.00	6,048	1,512
	アーリーレッド												
	松茸	40.00	44,712	1,118							3,085.20	1,665,265	540
香辛物類	えのき												
	めじろ												
	なめこ												
その他	マッシュルーム										34.00	80,860	2,378
	貝												
	大葉										39.00	54,594	1,400
	妙菜												
その他	ハーブ類				2.70	39,204	14,520	0.60	7,992	13,320	184.75	1,652,616	8,945
	その他香辛野菜	715.10	1,930,933	2,700	14.00	60,480	4,320	19.90	83,160	4,179	417.40	716,720	1,717
その他	大梅												
	小梅				39.00	49,140	1,260						
	カボス												
その他	ゆず												
	もやし												
その他	缶詰												
	野菜加工品												
計	その他野菜	2,966.50	3,171,158	1,069	4,145.56	1,395,175	337	106.00	78,300	739	127.10	217,752	1,713
	合計	55,208.62	20,226,935	366	7,140,699.46	865,438,920	121	8,549.50	7,458,880	872	247,765.55	50,243,588	203
鶏卵													

野菜品目別産地別取扱高表（県別・国別）

品目	産地	東京都			神奈川県			新潟県			富山県		
		数量(kg)	金額	平均@	数量(kg)	金額	平均@	数量(kg)	金額	平均@	数量(kg)	金額	平均@
根菜類	大根				25,750.00	1,656,288	64	750.00	61,560	82	900.00	77,760	86
	人参												
	ごぼう												
	れんこん												
葉菜類	白菜												
	キャベツ										10,582.00	799,999	76
	グリーンポウル												
	春菊												
	ほうれん草												
	青葱												
	白葱							250.00	186,300	745			
	ふき												
	つばき												
	みょうばん												
菜類	レタ												
	サニーレタス												
	グリーンリーフ												
	セルリー				10.00	8,640	864						
	カリフラワー												
	ブロッコリー												
	アスパラ												
	パセリ												
	チンゲンサイ												
	かつお菜												
サラダ菜													
その他葉菜類	2.55	4,320	1,694							12.00	3,240	270	
果菜類	茄子												
	トマト												
	きゅうり												
	南瓜							990.00	201,679	204			
	白瓜												
	ピーマン												
豆類	ししとう												
	オクラ												
	とうもろこし												
	米ナス												
	ミニトマト												
	いんげん												
土物類	きぬさや												
	スナップえんどう												
	えんどう												
	そら豆							56.00	65,664	1,173			
	枝豆												
	その他豆類												
茸類	里芋												
	玉葱												
	甘藷										8,120.00	1,682,293	207
	馬鈴薯												
	メークイン												
	長芋												
茸類	山の芋												
	らっきょう												
	にんにく												
	生姜												
	アーリーレッド												
	その他茸類												
香辛妻物類	松茸												
	生椎茸												
	えのき							390.00	228,420	586			
	しめじ							27,874.18	18,894,439	678			
	なめこ												
	マッシュルーム												
その他	貝												
	大葉												
	妙菜												
	ハーブ類							4.02	37,476	9,322			
その他香辛野菜							613.50	4,153,788	6,771				
その他	梅												
	小梅												
	カボス												
	ゆず												
その他	もやし												
	缶詰												
	野菜加工品												
	その他野菜	20.00	31,860	1,593	916.00	575,748	629	68,263.83	68,430,079	1,002	6.60	17,172	2,602
合計	22.55	36,180	1,604	26,676.00	2,240,676	84	99,191.53	92,259,405	930	19,620.60	2,580,464	132	
鶏卵													

野菜品目別産地別取扱高表（県別・国別）

品目	産地	石川県			山梨県			長野県			岐阜県		
		数量(kg)	金額	平均@	数量(kg)	金額	平均@	数量(kg)	金額	平均@	数量(kg)	金額	平均@
根菜類	大根							520.00	46,170	89	4,965.00	784,620	158
	人参												
	ごぼう												
	れんこん												
葉菜類	たけのこ												
	ゆで菜												
	白キャベツ				50,487.00	3,824,238	76	20,482,137.00	1,807,483,485	88			
	グリーンボウル				600.00	174,096	290	262,490.00	28,556,939	109			
	春菊				500.00	69,552	139	469,870.00	55,054,708	117			
	ほうれん草							3.15	9,548	3,031	167.25	129,627	775
	青葱							56,973.45	66,486,586	1,167	7,860.60	9,765,125	1,242
	白葱												
	ふき							191,513.00	83,312,929	435			
	つばき												
	みょうわ												
	らっば												
	レタ				127,998.00	15,796,847	123	4,967,962.00	751,335,889	151			
	サニーレタス				7,620.00	1,794,041	235	559,084.00	194,295,945	348			
グリーンリーフ				2,168.00	872,943	403	392,180.00	135,247,114	345				
セルリー							220,783.00	64,839,627	294				
カリフラワー							19,242.00	6,709,489	349				
ブロッコリー				8,672.00	3,542,508	408	183,924.00	103,038,856	560				
アスパラ													
パセリ							7,001.80	16,856,542	2,407				
チンゲンサイ							960.00	305,640	318				
かつお菜													
サラダ菜													
その他葉菜類				245.80	198,860	809	154,379.00	37,279,312	241				
果菜類	茄子												
	トマト	204.00	263,088	1,290				6.00	12,312	2,052	98,644.00	64,330,696	652
	きゅうり												
	南瓜	1,910.00	273,293	143									
	白瓜												
	ピーマン				81.60	139,644	1,711	2.00	1,512	756	5.00	7,560	1,512
	ししとう										3.00	13,608	4,536
オクラ													
とうもろこし							28,118.00	10,546,044	375				
米ナス							18.00	7,236	402				
ミニトマト							349.00	664,826	1,905				
豆類	いんげん							112.00	205,200	1,832			
	きぬさや							26.00	55,512	2,135			
	スナップえんどう												
	実えんどう												
	そら豆										777.60	1,066,608	1,372
その他豆類													
土物類	里芋												
	玉葱							240.00	21,168	88			
	甘藷												
	馬鈴薯												
	メークイン												
長芋							118,890.00	57,333,863	482				
山の芋													
らっきょう													
にんにく													
生姜													
アーリーレッド													
茸類	松茸							14,275.40	18,271,699	1,280			
	えのき							39,084.25	19,077,330	488			
	しめじ							3,449.00	2,216,343	643			
	なめこ							100.00	57,672	577			
マッシュルーム													
香辛妻物類	貝われ				730.00	236,520	324						
	大葉												
	妙菜												
ハーブ類				20.10	374,544	18,634	255.44	264,082	1,034				
その他香辛野菜							374.30	143,532	383				
その他	大梅												
	小梅							4.00	5,292	1,323			
	カボス												
ゆず													
もやし													
筍													
野菜加工品							374.00	124,739	334				
その他野菜	676.00	204,141	302	0.15	3,996	26,640	72,306.90	45,090,569	624	80.00	121,068	1,513	
合計	2,790.00	740,522	265	199,122.65	27,027,789	136	28,247,006.69	3,504,957,710	124	112,502.45	76,218,912	677	
鶏卵													

野菜品目別産地別取扱高表（県別・国別）

品目	産地	静岡県			愛知県			三重県			滋賀県			
		数量(kg)	金額	平均@	数量(kg)	金額	平均@	数量(kg)	金額	平均@	数量(kg)	金額	平均@	
根菜類	根													
	かぶ													
	人参													
	ごぼう													
葉菜類	れんこん													
	たけのこ													
	ゆで筍													
	白キャベツ				166,890.00	37,454,240	224							
	グリーンポウル													
	春ほうれん草	2,055.00	3,647,603	1,775										
	青葱													
	白葱													
	ふき				28.00	7,560	270							
	つばき													
茎菜類	みづば	237.20	451,397	1,903	36.00	106,920	2,970	790.50	1,385,856	1,753				
	らた													
	レタ													
	サニーレタス													
	グリーンリーフ													
	セルリー	430.00	255,528	594										
	カリフラワー													
	ブロッコリー	2,100.00	732,337	349										
	アスパラ													
	パセリ	72.20	494,478	6,849										
葉菜類	チンゲンサイ	769.60	1,914,930	2,488										
	かつお菜													
	サラダ菜													
	その他葉菜類	162.10	150,539	929	919.00	792,828	863				1,456.00	842,712	579	
	果菜類	茄子	67.00	120,852	1,804									
		トマト												
		きゅうり												
		南瓜												
		白瓜	2.00	2,592	1,296									
		ピーマン	1,150.00	1,245,521	1,083									
ししとう		11.00	43,956	3,996										
豆類	オクラ													
	とうもろこし				2,340.00	412,128	176							
	米ナス	12.00	7,128	594										
	ミニトマト	352.50	1,052,730	2,986	25.80	46,440	1,800							
土物類	いんげん													
	きぬさや													
	スナップえんどう													
	実えんどう													
	そら豆													
	枝豆													
	その他豆類													
土物類	里芋	278.10	282,906	1,017										
	玉葱													
	甘藷													
	馬鈴薯													
	メークイン													
	長芋	469.00	358,506	764										
茸類	山の芋													
	らっきょう													
	にんにく	6.00	16,308	2,718										
茸類	生薑				50.00	18,900	378							
	アーリーレッド													
	松茸													
香辛物類	椎茸													
	えのき													
	しめじ													
	なめこ							70.00	57,780	825				
香辛物類	マッシュルーム													
	貝われ	1,823.20	5,169,593	2,835	9.00	9,115	1,013							
	大葉				22,342.50	80,671,052	3,611							
	妙菜				6.00	6,156	1,026							
香辛物類	ハーブ類	11.00	17,712	1,610	158.60	1,133,730	7,148	30.00	274,536	9,151				
	その他香辛野菜	8,201.92	135,819,877	16,560	28,496.67	188,342,727	6,609							
	その他野菜	6,109.95	5,392,269	883	11,415.19	9,950,946	872	11,595.80	8,845,503	763	6.00	4,752	792	
合計	24,319.77	157,176,762	6,463	232,766.76	319,001,342	1,370	12,486.30	10,563,675	846	1,462.00	847,464	580		
鶏卵														

野菜品目別産地別取扱高表（県別・国別）

品目	産地	京都府			大阪府			兵庫県			奈良県		
		数量(kg)	金額	平均@	数量(kg)	金額	平均@	数量(kg)	金額	平均@	数量(kg)	金額	平均@
根菜類	大根							555.00	67,932	122			
	人参	5.00	4,914	983									
	ごぼう	15.00	38,016	2,534									
	れんこん												
葉菜類	たけのこ	27.00	6,512	241									
	ゆで筍												
	白キャベツ							300.00	30,240	101			
	グリーンボウル	350.00	47,790	137									
	春菊												
	ほうれん草												
	青葱	3,016.00	3,366,306	1,116				22,092.00	13,198,054	597			
	白葱												
	ふき												
	つばき												
	みづな				136.00	158,544	1,166						
	菜類	レタ											
サニーレタス													
グリーンリーフ													
セルリー								30.00	12,096	403	100.00	29,160	292
カリフラワー								316.00	56,053	177			
ブロッコリー													
アスパラ													
パセリ													
チンゲンサイ													
かつお菜													
果菜類	サラダ菜												
	その他葉菜類							750.00	202,068	269			
	茄子												
	トマト												
	きゅうり												
	南瓜							1,350.00	122,332	91			
果菜類	白瓜												
	ピーマン							15.00	13,608	907			
	ししとう	1,306.00	2,978,305	2,280							10.00	21,600	2,160
	オクラ												
	とうもろこし												
豆類	米ナス	202.00	212,436	1,052	7,474.00	2,659,219	356				1,070.00	423,522	396
	ミニトマト	340.80	181,181	532									
	いんげん												
	きぬさや												
土物類	スナップえんどう												
	実えんどう							404.00	456,408	1,130			
	そら豆	92.00	100,764	1,095									
	枝豆	224.00	338,688	1,512									
	その他豆類												
	里芋	43.20	62,554	1,448				44.75	46,440	1,038			
	玉葱							221,660.00	50,236,631	227			
	甘藷												
土物類	馬鈴薯												
	メークイン												
	長芋												
	山の芋	11.50	11,880	1,033									
茸類	らっきょう												
	にんにく												
	生姜							460.00	129,384	281			
茸類	アーリーレッド												
	松茸												
茸類	生椎茸							16,097.40	19,697,693	1,224			
	えのめ	8,066.43	11,326,662	1,404									
	なめこ												
香辛妻物類	マッシュルーム							5,010.00	6,789,430	1,355			
	貝われ												
	大葉							60.00	175,610	2,927			
	妙菜												
その他	ハーブ類							508.00	650,830	1,281	0.40	14,904	37,260
	その他香辛野菜							9.00	23,112	2,568			
	大梅												
その他	小梅												
	カボス												
	ゆず												
	もやし												
その他	缶詰												
	野菜加工品												
その他	その他野菜	190.80	261,770	1,372	19.00	15,271	804	4,432.32	1,129,109	255	1.00	51,300	51,300
	合計	13,889.73	18,937,778	1,363	7,629.00	2,833,034	371	274,093.47	93,037,030	339	1,181.40	540,486	457
鶏卵													

野菜品目別産地別取扱高表（県別・国別）

品目	産地	和歌山県			鳥取県			島根県			岡山県		
		数量(kg)	金額	平均@	数量(kg)	金額	平均@	数量(kg)	金額	平均@	数量(kg)	金額	平均@
根菜類	大根												
	人参	109.80	170,295	1,551							10.00	7,560	756
	れんこん												
葉菜類	白菜												
	キャベツ												
	グリーンポウル												
	ほうれん草				39.00	23,231	596						
	青葱												
	白葱				22,810.00	14,132,858	620						
	ふき												
	つばき												
	みょうろ												
	にら										648.00	3,715,525	5,734
	レタ										2,116.00	1,358,904	642
	サニーレタス										480.00	118,260	246
	グリーンリーフ												
	セルリー												
	カリフラワー												
ブロッコリー				88,640.00	36,546,307	412				320.00	137,160	429	
アスパラ													
パセリ													
チンゲンサイ													
かつお菜													
サラダ菜													
その他葉菜類											3,793.50	1,170,342	309
果菜類	茄子												
	トマト												
	きゅうり												
	南瓜												
	白瓜												
	ピーマン	72.00	171,202	2,378									
豆類	いんげん												
	きぬさや	118.00	386,316	3,274									
	スナップえんどう							80.00	177,120	2,214	19.00	32,076	1,688
	えんどう	450.00	791,748	1,759									
	そら豆	404.00	414,774	1,027							32.00	20,952	655
その他豆類													
土物類	里芋							97,300.00	17,051,420	175			
	甘藷												
	馬鈴薯												
	メークイン							1,350.00	554,040	410			
	長芋												
	山の芋				35,600.00	17,301,600	486						
らっきょう				43,210.00	29,180,198	675							
にんにく													
生姜													
アーリーレッド													
茸類	松茸	39.69	2,631,312	66,297							0.80	34,560	43,200
	椎茸												
	えのき												
香辛妻物類	しょうが												
	大葉												
	ハブ	300.00	118,422	395							0.30	2,808	9,360
その他香辛野菜							64.80	179,632	2,772	18.20	23,868	1,311	
その他	大梅	52,980.00	64,521,155	1,218									
	小梅	248.00	314,388	1,268									
	カボス												
	ゆず												
	もやし												
野菜加工品	2,895.60	2,078,654	718										
その他野菜	649.38	289,688	446	737.90	788,299	1,068	15.80	55,490	3,512	57,246.00	9,829,055	172	
合計	58,406.47	71,918,626	1,231	191,375.65	98,348,071	514	101,027.00	20,454,765	202	153,135.86	128,909,650	842	
鶏卵													

野菜品目別産地別取扱高表（県別・国別）

品目	産地	広島県			山口県			徳島県			香川県		
		数量(kg)	金額	平均@	数量(kg)	金額	平均@	数量(kg)	金額	平均@	数量(kg)	金額	平均@
根菜類	大根				613,700.00	47,674,267	78				4,355.00	495,450	114
	人参	1,650.00	387,634	235				17,100.00	1,395,144	82	11,175.00	5,535,033	495
	ごぼう												
葉菜類	れんこん												
	たけのこ												
	ゆで筍												
	白菜												
	キャベツ												
	グリーンポウル												
	春菊												
	ほうれん草				4,260.60	4,339,138	1,018						
	青花菜	38,181.00	26,171,197	685	4,901.15	38,594,319	7,875	1,200.00	844,560	704			
	白葱	1,711.20	2,426,922	1,418	484.40	356,129	735						
	ふき												
	つむぎ												
	みょうろ							390.00	112,752	289			
	らっぴょう												
	菜類	レタ											
サニーレタス													
グリーンリーフ											80.00	16,092	201
セルリー													
カリフラワー													
ブロッコリー								1,520.00	217,036	143			
アスパラ		15.00	42,120	2,808				66,280.00	22,975,353	347			
パセリ											15.00	37,800	2,520
チンゲンサイ													
かつお菜													
サラダ菜													
その他葉菜類				64.70	338,482	5,232	1,196.00	755,924	632				
果菜類	茄子	200.00	158,328	792				656.00	564,948	861			
	トマト	1,207.00	886,302	734	169,634.00	64,334,557	379						
	きゅうり												
	南瓜	27.00	11,232	416									
	白瓜												
	ピーマン	210.00	115,344	549				12.00	9,288	774			
	ししとう							6.00	5,184	864			
	オクラ	180.00	190,706	1,059				64.00	39,225	613			
とうもろこし													
米ナス													
ミニトマト	1,134.00	1,002,942	884	6,526.80	6,732,436	1,032							
豆類	いんげん												
	きぬさや	4.00	6,048	1,512				115.00	297,540	2,587			
	スナップえんどう	4.00	11,232	2,808				40.00	82,350	2,059			
	えんどう												
	そら豆				1,675.50	2,135,127	1,274	184.00	169,301	920			
その他豆類													
土物類	里芋				70.00	68,904	984	15.00	25,920	1,728			
	玉葱				720.00	49,205	68				18,140.00	4,234,787	233
	甘藷				100.00	21,168	212	62,720.00	21,287,155	339	6,695.00	1,398,037	209
	馬鈴薯												
	メークイン				500.00	62,370	125						
	長芋												
	山の芋												
らっきょう							600.00	439,128	732				
にんにく													
生姜							14.40	5,832	405				
アーリーレッド													
茸類	松茸	5.00	98,172	19,634	33.03	2,666,736	80,737						
	椎茸												
	えのき												
	なめこ												
マッシュルーム										11,378.60	8,931,855	785	
香辛妻物類	貝割れ	1,077.60	709,560	658									
	大葉										112.00	261,232	2,332
	妙花				1,617.55	2,253,096	1,393	763.50	866,025	1,134	321.00	723,816	2,255
	ハーブ類												
その他香辛野菜	145.80	467,100	3,204	25,478.50	52,494,934	2,060	4,969.70	15,713,811	3,162				
その他	大梅												
	小梅												
	カボス												
	ゆず							1,249.50	1,978,831	1,584			
もやし													
筍													
野菜加工品				12.00	9,979	832							
その他野菜	8,333.52	5,946,097	714	12,484.10	9,753,793	781	9,231.76	11,619,447	1,259	31,309.40	19,554,252	625	
合計	54,085.12	38,630,936	714	842,262.33	231,884,640	275	168,326.86	79,404,754	472	83,581.00	41,188,354	493	
鶏卵				800.00	221,934	277							

野菜品目別産地別取扱高表（県別・国別）

品目	産地	愛媛県			高知県			福岡県			佐賀県					
		数量(kg)	金額	平均@	数量(kg)	金額	平均@	数量(kg)	金額	平均@	数量(kg)	金額	平均@			
根菜類	大根							4,659,356.70	340,270.489	73						
	かぶ							664,313.20	76,354.279	115	1,140.00	33,998	97			
	人参							163,049.10	33,549.817	206	130.00	4,914	38			
	ごぼう							7,730.00	6,563.475	849						
	れんこん										1,184,513.50	460,753.622	389			
葉菜類	たけのこ							167,377.40	42,390.945	253	1,932.00	523,475	271			
	ゆで筍						3,850.50	6,416.388	1,666	25,301.29	23,908.905	945	418.75	428,534	1,023	
	白菜							286,267.00	20,995.420	73	1,395.00	95,721	69			
	キャベツ	4,470.00	1,154,002	258				5,461,160.00	601,974.040	110	831,221.00	90,450.900	109			
	グリーンポウル							3,480.00	444.690	128						
	春菊							466,627.05	326,763.334	700	505.00	308,880	612			
	ほうれん草							646,006.32	326,309.547	505	108,453.18	86,372.806	796			
	青花菜	100.00	11,664	117				542,577.95	566,196.900	1,044	66,130.15	54,842.443	829			
	分葱							235.00	87.988	374						
	白葱							56,835.60	24,017.540	423	17,743.30	4,868.719	274			
	ふき							29,527.00	11,163.715	378						
	つばき															
	みづな							3,615.00	1,173.580	325	58,441.30	27,810.403	476			
	らっぴょう							45,725.00	39,360,060	861	68,053.30	42,779.413	629	118.10	66,992	567
	レタ										808,384.50	165,135.278	204	2,100.00	232,200	111
	サニーレタス										1,089,673.00	355,265.592	326	14,630.00	4,112,369	281
	菜類	グリーンリーフ							746,911.50	254,267.699	340	11,080.00	2,985,800	269		
セルリー								348,555.00	98,925.660	284	140.00	24,840	177			
カリフラワー								170,648.40	30,505.907	179	348.00	45,338	130			
ブロッコリー		1,152.00	600,480	521				1,145,490.00	419,038.954	366	10,544.50	3,078.230	292			
アスパラ								237,250.35	296,154.057	1,248	91,668.15	126,885.687	1,384			
パセリ		5.00	54,000	10,800				25,427.10	27,962.766	1,100	17,890.80	52,544.426	2,937			
チンゲンサイ								233,220.90	88,995.427	382	36,208.00	12,918.952	357			
かつお菜								57,694.11	35,575.654	617	27.00	15,012	556			
サラダ菜								68,052.60	52,876.388	777						
その他葉菜類		288.00	178,545	620	48.00	124,956	2,603	2,393,253.76	935,550.294	391	72,091.72	27,105.499	376			
果菜類	茄子						2,155.70	2,872.617	1,333	2,551,685.26	1,110,453.105	435	68,932.90	27,948,139	405	
	トマト	128.00	172,800	1,350	6,124.10	8,138,340	1,329	2,128,131.20	799,480,706	376	5,121.00	1,675,825	327			
	きゅうり				5,824.25	3,248,985	558	2,530,005.85	907,272,808	359	3,264,810.40	1,211,814,789	371			
	南瓜							59,446.00	12,857,771	216	13,505.00	2,242,126	166			
	白瓜							19,540.00	3,609,395	185						
	ピーマン	135.00	82,620	612	19,086.00	15,197,372	796	3,722.48	1,663,000	447	38,849.10	19,521,339	502			
	ししとう	15.00	26,784	1,786	86,104.20	181,750,654	2,111	4,393.73	3,875,929	882	1,583.25	1,601,936	1,012			
	オクラ				488.00	723,891	1,483	104,999.62	91,900,065	875	256.00	215,125	840			
	とうもろこし							80,649.50	18,598,407	231	304.00	124,384	409			
	米ナス				53,068.00	23,527,096	443									
ミニトマト							381,080.65	149,426.404	392	57,539.06	39,714,872	690				
豆類	いんげん	314.00	276,641	881	16,040.00	18,484,170	1,152	10,916.60	9,717,235	890	48.80	18,775	385			
	きぬさや	11.00	18,900	1,718				38.50	47,068	1,223	20.50	22,756	1,110			
	スナップえんどう	10.00	18,090	1,809	10.00	12,204	1,220	2,090.55	2,662,502	1,274	626.60	625,927	999			
	実えんどう							3,863.90	5,247,355	1,358						
	そら豆	192.00	100,656	524				821.00	304,690	371	192.00	195,264	1,017			
	枝豆							51,732.70	35,940,368	695						
その他豆類							3,552.10	3,372,709	949							
土物類	里芋	297.00	197,208	664				19,407.00	7,621,956	393	495.00	199,584	403			
	玉葱	87,260.00	18,235,128	209				202,049.50	35,666,166	177	5,960,392.00	837,380,788	140			
	甘藷	380.00	78,171	206				1,492.20	456,892	306	12,686.00	1,781,657	140			
	馬鈴薯							1,727.50	387,386	224	20,520.00	3,777,010	184			
	メークイン							5,580.50	1,076,899	193	85,480.00	23,538,654	275			
	長芋															
	山の芋							20.00	9,979	499	670.50	917,356	1,368			
	らっきょう				4,530.00	3,735,666	825	219.80	69,433	316						
	にんにく							175.80	157,072	893	739.80	948,238	1,282			
生姜				43,804.80	24,639,291	562	2,998.00	1,920,208	640	85,054.00	61,227,163	720				
アーリーレッド							1,232.00	184,047	149	76,711.00	13,873,276	181				
茸類	松茸							33,474.35	20,420,137	610	934.00	808,575	866			
	えのき							1,181,485.00	385,836,141	327						
	しめじ							1,515,708.95	682,316,199	450						
	なめこ							40.00	19,440	486						
マッシュルーム							534.00	399,384	748							
香辛妻物類	貝われ							313,700.85	102,973,025	328						
	大葉	9,426.00	32,170,611	3,413				97.00	253,908	2,618	7,136.15	26,346,517	3,692			
	妙葉				139,980.50	318,251,970	2,274	116.50	244,432	2,098						
	菜の花				205.20	293,112	1,428	20,878.50	28,805,893	1,380	33.40	26,530	794			
ハーブ類							5,047.65	7,724,338	1,530	32.80	75,600	2,305				
その他香辛野菜				3,489.60	3,899,502	1,117	111,275.48	213,812,884	1,921	13,232.42	21,953,879	1,659				
その他	大梅							10,865.50	9,637,747	887	36,623.00	38,958,644	1,064			
	小梅	150.00	415,801	2,772				3,652.00	2,852,333	781	2,320.60	2,137,128	921			
	カボス							2,772.00	1,418,790	512	1,069.00	409,050	383			
	ゆず	114.00	113,972	1,000	13,140.95	10,878,722	828	10,584.82	7,961,189	752	408.50	185,952	455			
	もやし							5,381.60	2,413,519	448						
	缶詰							837.00	1,839,143	2,197						
野菜加工品				340.40	398,701	1,171	67,277.30	44,997,794	669	1,902.48	1,505,366	791				
その他野菜	1,617.00	872,434	540	74.50	57,347	770	1,429,712.15	328,765,927	230	1,547,606.32	364,351,819	235				
合計	106,064.00	54,778,507	516	447,704.70	663,184,624	1,481	33,515,912.02	10,278,506,354	307	13,776,614.73	3,635,015,073	264				
鶏卵							193,758.03	68,384,323	353							

野菜品目別産地別取扱高表（県別・国別）

品目	産地	長崎県			熊本県			大分県			宮崎県			
		数量(kg)	金額	平均@	数量(kg)	金額	平均@	数量(kg)	金額	平均@	数量(kg)	金額	平均@	
根菜類	大根	1,229,298.00	102,285.082	83	2,921,465.00	254,630,163	87	117,967.00	9,829,743	83	220,571.00	26,701,540	121	
	人参	4,208,865.50	787,119,995	187	369.00	26,255	71	124.00	84,564	682				
	ごぼう				789,570.00	124,902,451	158	215,712.80	38,075,462	177	147,910.00	25,400,329	172	
	れんこん				176,774.40	92,356,448	522	14,276.00	4,514,271	316	46,424.00	21,156,842	456	
	たけのこ				16,150.00	14,533,007	900							
ゆで筍				14,458.10	9,613,657	665					7,604.00	706,634	93	
葉菜類	白菜	1,275,380.80	145,997,300	114	1,005,553.00	79,997,546	80	7,814,952.00	614,952,040	79	9,795,652.00	532,843,232	54	
	キャベツ	101,540.00	18,676,764	184	6,092,632.00	807,961,310	133	1,940,345.00	195,405,545	101	2,808,732.00	362,907,928	129	
	グリーンポウル				62,232.00	6,779,364	109	75,471.00	11,991,986	159	24,460.00	3,284,896	134	
	春菊	30.10	2,570	85	4,942.00	5,451,570	1,103	828.50	471,960	570				
	ほうれん草	80,409.78	54,853,242	682	99,995.84	68,585,392	686	16,633.70	6,701,929	403	9,618.60	9,847,558	1,024	
	青花菜				803.40	800,320	996	249,059.60	232,696,232	934	40.00	22,140	554	
	白葱	53,079.00	24,525,156	462	32,929.20	14,881,494	452	2,448,710.50	1,006,623,282	411	61,913.00	20,467,620	331	
	ふき				32.50	17,010	523							
	つわばな	1,348.40	1,348,848	1,000	5.20	1,404	270	1,506.00	1,553,203	1,031	7,993.00	8,295,156	1,038	
	みょうろ				51.00	10,811	212	84,091.70	63,462,996	755	260.80	121,630	466	
	らっきょう	67,798.10	49,297,697	727	276,225.30	173,239,859	627	696,590.00	469,690,527	674	410,238.80	283,827,740	692	
	レタ	4,947,326.00	745,191,930	151	594,574.00	70,732,096	119	163,006.60	28,867,717	177	2,092.00	414,450	198	
	サニーレタス	39,735.00	9,619,940	242	30,681.00	7,847,370	256							
	グリーンリーフ	32,077.00	9,403,062	293	30,014.00	7,759,865	259	1,260.00	1,063,123	844				
	セルリー	12,970.00	2,673,216	206	12,272.00	2,738,680	223				80.00	27,972	350	
カリフラワー	1,440.00	247,644	172	129,668.00	15,991,571	123								
ブロッコリー	582,201.00	227,011,006	390	35,937.00	13,528,785	376	162.00	53,190	328	30,234.00	10,454,928	346		
アスパラ	107,933.60	119,266,635	1,105	64,564.45	81,754,604	1,266	2,325.00	2,960,822	1,273					
パセリ				429.80	2,535,775	5,900	15,482.60	34,670,734	2,239	20.00	69,930	3,496		
チンゲンサイ				71,437.00	32,411,384	454	6,930.00	2,761,344	398					
かつお菜														
サラダ菜														
その他葉菜類	74,168.75	27,895,316	376	40,223.35	10,674,530	265	95,783.51	37,689,560	393	537.00	255,960	477		
果菜類	茄子	2,815.60	1,091,593	388	887,260.45	323,041,023	364	153,246.70	73,855,080	482	9,574.10	2,679,650	280	
	トマト	643,227.40	249,087,490	387	4,261,240.00	1,606,563,291	377	746,976.20	362,429,030	485	24,207.55	6,388,764	264	
	きゅうり	480,051.00	175,296,793	365	1,292,126.70	520,248,353	403	129,828.20	56,032,066	432	277,384.50	130,501,700	470	
	南瓜	123,118.00	30,343,761	246	200,567.00	47,312,079	236	20,183.00	3,781,695	187	10,925.00	2,575,868	236	
	白瓜				1,641.00	333,037	203	3,285.00	565,498	172				
	ピーマン	1,800.00	1,023,745	569	334,861.71	186,727,882	558	757,878.57	384,162,129	507	398,009.48	235,975,090	593	
	ししとう	2,717.10	4,310,952	1,587	1,748.94	1,600,814	915	5,000.95	3,301,582	660	4,808.35	3,842,962	799	
	オクラ	7,862.05	3,173,386	404	67,753.39	38,370,019	566	1,230.10	623,200	507	13,690.82	10,514,791	768	
	とうもろこし	379,584.00	106,735,452	281	74,847.00	20,934,190	280	170,596.00	46,760,540	274	30,522.50	8,730,650	286	
	米ナス				80.00	15,627	195	137.50	53,740	391				
	ミニトマト	424,516.90	309,503,943	729	1,212,544.69	780,331,221	644	257,357.44	193,558,387	752	374,985.79	247,341,904	660	
	豆類	いんげん	9,029.70	6,069,453	672	8,360.45	6,471,792	774	5,716.90	7,811,517	1,366	32.00	32,573	1,018
きぬさや		373.00	993,989	2,665	11.70	13,703	1,171	1,527.75	3,890,452	2,547	14.00	37,260	2,661	
スナップえんどう		4,230.00	6,143,314	1,452	11,366.44	14,653,984	1,289	13,881.00	18,576,984	1,338	2,593.00	3,830,599	1,477	
実えんどう		40.00	60,480	1,512	423.80	570,159	1,345	2,731.50	3,298,402	1,208				
そら豆		8,956.00	6,014,088	672	3,227.00	1,858,518	576	414.00	383,130	925	1,288.00	539,650	419	
枝豆					6,109.00	6,529,896	1,069	15,559.40	11,994,361	771				
その他豆類		136.50	325,275	2,383							252.00	334,865	1,329	
土物類		里芋	980.00	325,373	332	167,729.80	77,506,577	462	41,224.30	16,481,386	400	60,348.10	24,747,003	410
		玉葱	1,428,968.00	241,488,720	169	150,031.00	19,002,354	127	1,000.00	270,000	270	600.00	21,384	36
		甘藷	9,690.00	2,988,100	308	718,720.50	221,525,833	308	767,392.50	229,407,585	299	557,091.30	149,985,471	269
	馬鈴薯	2,577,544.80	562,709,508	218	47,759.10	10,798,494	226				2,610.00	649,716	249	
	メークイン	744,741.60	237,902,653	319	31,304.00	7,236,516	231	60.00	8,813	147				
	長芋													
	山の芋	25.00	10,800	432	2,586.30	976,546	378							
	らっきょう										53,575.00	18,600,553	347	
	にんにく	829.00	869,508	1,049	3,551.90	2,585,445	728	6,133.40	8,571,010	1,397				
	生姜	372,148.60	195,096,034	524	52,948.80	31,690,698	599				112,016.60	82,237,754	734	
アーリーレッド	6,005.00	1,476,792	246	2,905.30	288,474	99								
茸類	松茸													
	生椎茸	729,711.65	721,875,306	989	66,517.40	57,373,868	863	286,262.64	286,929,593	1,002	52,648.90	51,030,132	969	
	えのき	1,410,162.00	480,577,027	341	62,154.50	18,650,097	300	254,482.00	87,017,046	342	343,358.10	116,302,077	339	
	しめじ	1,947.00	950,258	488	60.00	16,524	275							
なめこ	204,903.60	102,187,416	499	38.50	21,082	548	149,857.65	72,675,704	485	137.90	105,484	765		
マッシュルーム														
香辛菜物類	貝われ							18,390.19	11,974,203	651				
	大葉				5,507.90	20,503,049	3,722	136,414.20	494,961,826	3,628				
	妙姜				31.70	26,822	840							
	菜の花	964.20	1,044,554	1,083	199.50	403,220	2,021	4,172.66	7,057,909	1,691				
	ハーブ類	35.00	5,508	157	75.60	663,120	8,771	8,185.27	13,273,909	1,622				
その他香辛野菜	6,688.10	4,117,091	616	3,542.61	7,128,209	2,012	16,526.67	26,225,937	1,587	4.00	3,564	891		
その他	大梅				431.70	283,034	656	4,250.00	4,831,802	1,137	274.00	350,082	1,278	
	小梅				30.00	16,674	556	1,212.00	1,275,156	1,052				
	カボス				2,258.00	903,061	400	36,396.10	17,576,528	483				
	ゆず	8.00	518	65	10,075.50	5,246,538	521	15,439.95	7,909,559	512	213.20	188,082	882	
	もやし							355,726.40	83,431,177	235				
	筍				125.00	178,362	1,427							
	野菜加工品	725.35	2,147,279	2,960	4,823.66	5,310,772	1,101	1,915.24	5,898,516	3,080	26,304.00	21,037,100	800	
	その他野菜	1,241,004.73	365,668,835	295	96,127.06	54,424,702	566	57,850.14	41,690,951	721	224,153.65	108,828,971	486	
合計	23,641,139.91	6,147,030,397	260	22,297,693.14	5,998,097,980	269	18,409,659.03	5,352,666,633	291	16,156,002.04	2,534,220,184	157		
鶏卵	7,309.61	2,744,209	375	635.78	204,819	322	109.80	41,410	377	44,345.71	16,332,101	368		

野菜品目別産地別取扱高表（県別・国別）

品目	産地	鹿児島県			沖縄県			韓国			中国		
		数量(kg)	金額	平均@	数量(kg)	金額	平均@	数量(kg)	金額	平均@	数量(kg)	金額	平均@
根菜類	大根	2,597,137.00	202,814,653	78							20,020.00	1,819,152	91
	人参	791,222.00	111,450,336	141							546,930.00	60,045,235	110
	ごぼう	110,879.40	41,542,539	375							444,285.00	73,520,831	165
	れんこん										956.00	1,968,516	2,059
葉菜類	たけのこ	1,779.00	4,260,192	2,395									
	ゆで												
	白菜	10,192,563.00	603,326,051	59							2,145.00	341,820	159
	キャベツ	2,784,954.00	286,669,631	103							130,660.00	14,413,215	110
	グリーンポウル	296,190.00	37,990,902	128									
	春菊												
	ほうれん草												
	青葱	70.00	37,800	540							74,405.00	35,085,150	472
	白葱	8,523.00	2,732,663	321									
	ふき	31.20	24,370	781				742.00	311,472	420	269,737.00	72,003,341	267
	つわばな	182.00	195,124	1,072									
	みょうろ												
	にら												
	菜類	レタス	870.00	21,546	25								
サニーレタス													
グリーンリーフ													
セルリー													
カリフラワー													
ブロッコリー		70,210.00	23,924,866	341									
アスパラ								15.00	28,890	1,926			
パセリ													
チンゲンサイ		300.00	110,268	368									
かつお菜													
サラダ菜													
その他葉菜類	93,537.00	16,561,496	177	120.00	25,920	216				18,788.00	13,205,892	703	
果菜類	茄子	6,596.00	2,156,166	327									
	トマト	29,940.00	10,402,962	347									
	きゅうり	893,163.00	355,394,388	398									
	南瓜	44,060.00	12,421,167	282	22,220.00	4,229,659	190	9,780.00	2,517,480	257			
	白瓜												
	ピーマン	1,084,445.00	697,528,459	643	329.00	195,804	595	161,735.00	117,716,020	728	15.00	10,008	667
	ししとう	0.70	454	649	1.80	9,720	5,400	554.40	402,214	725	175.80	703,989	4,004
	オクラ	206,484.91	194,180,416	940	295.00	460,685	1,562						
	とうもろこし	1,145.00	579,381	506	110.00	104,414	949						
	米ナス												
ミニトマト	76,416.00	53,987,938	707										
豆類	いんげん	46,852.69	54,039,349	1,153	1,737.00	1,762,042	1,014						
	きぬさや	8,888.78	23,502,110	2,644									
	スナップえんどう	79,736.40	70,394,770	883									
	実えんどう	46,154.10	35,392,551	767									
	そら豆	43,093.80	26,110,299	606									
	枝豆	5,932.45	6,066,835	1,023									
	その他豆類												
土物類	里芋	26,760.80	16,490,787	616							56,413.70	19,981,655	354
	玉葱	5,130.00	679,655	132							2,435,005.00	241,880,733	99
	甘藷	300,166.09	88,377,338	294									
	馬鈴薯	1,365,374.00	263,889,862	193									
	メークイン	1,334,771.10	300,664,710	225							95.00	76,788	808
	長芋												
	山の芋												
	らっきょう	63,841.85	32,668,287	512	719.20	1,714,968	2,385						
	にんにく	1,570.00	1,440,394	917							166,925.00	83,529,876	500
	生姜	1,185.00	467,127	394							20,230.00	9,697,290	479
アーリーレッド										9,570.00	1,251,569	131	
茸類	松茸										3,828.40	45,813,729	11,967
	椎茸	5,060.16	5,845,220	1,155							525.60	445,514	848
	えのきめ	2,220.00	1,035,050	466									
香辛妻物類	なめこ												
	マッシュルーム												
	貝われ												
	大葉							20.00	57,240	2,862	1,386.00	5,312,521	3,833
	妙花	44.05	95,217	2,162									
その他	ハブ類	34.40	13,867	403									
	その他香辛野菜	0.20	346	1,730	59.30	311,796	5,258						
	その他野菜	181.50	189,400	1,044	5,486.58	5,792,400	1,056				117.50	164,700	1,402
	梅												
その他	小梅												
	ボス												
	ゆず												
	もやし												
その他	缶詰										8,744.00	6,226,133	712
	野菜加工品	495.00	68,688	139							2,022.80	1,159,606	573
	その他野菜	349,297.54	32,473,678	93	25,160.19	14,680,914	583				40,893.30	13,664,199	334
合計	22,977,488.12	3,618,219,308	157	56,238.07	29,288,322	521	172,846.40	121,033,316	700	4,253,873.10	702,321,462	165	
鶏卵	95,477.97	31,812,916	333										

野菜品目別産地別取扱高表（県別・国別）

品目	産地	台湾			フィリピン			タイ			アメリカ		
		数量(kg)	金額	平均@	数量(kg)	金額	平均@	数量(kg)	金額	平均@	数量(kg)	金額	平均@
根菜類	根かぶ												
	人参	38,040.00	3,989,898	105									
	ごぼう	26,010.00	5,442,692	209									
	れんこん												
葉菜類	たけのこ												
	ゆで筍												
	白キャベツ												
	グリーンボウル												
	春ほうれん草												
	青分葱												
	白ふき												
	つみじ												
	みづら												
	にら												
	レタス	195.00	48,600	249									
	サニーレタス												
	グリーンリーフ												
	セルリー												
	カリフラワー												
ブロッコリー													
アスパラ													
パセリ													
チンゲンサイ													
かつお菜													
サラダ菜													
その他葉菜類	1,190.00	3,247,992	2,729							14,286.00	13,103,619	917	
果菜類	茄子												
	トマト												
	きゅうり												
	南瓜												
	白瓜												
	ピーマン												
	ししとう												
オクラ				15,133.30	14,810,111	979	2,982.24	3,718,689	1,247				
とうもろこし													
米ナス													
ミニトマト													
豆類	いんげん												
	きぬさや												
	スナップえんどう												
	えんどう												
	そら豆												
その他豆類													
土物類	里芋	0.50	459	918									
	玉葱	10,400.00	844,776	81						11,754.60	1,597,563	136	
	甘藷												
	馬鈴薯												
	メークイン	20.00	18,090	904									
	長芋												
	山の芋												
らっきょう													
にんにく													
生姜													
アーリーレッド										2,590.00	1,047,492	404	
茸類	松茸										640.60	6,016,019	9,391
	生椎茸												
	えのき												
	しめじ												
香辛妻物類	なめこ												
	マッシュルーム												
	貝われ												
その他野菜類	大葉												
	妙菜												
その他	ハーブ類				5.00	12,528	2,506						
	その他香辛野菜							16,688.24	28,165,996	1,688			
	大梅												
その他	小梅												
	ボス												
	ゆず												
その他	もやし												
	筍缶												
	野菜加工品	234.80	170,334	725				14,406.00	7,118,495	494			
合計	その他野菜							6.00	1,944	324			
	鶏卵	76,090.30	13,762,841	181	15,138.30	14,822,639	979	34,082.48	39,005,124	1,144	29,271.20	21,764,693	744

野菜品目別産地別取扱高表（県別・国別）

品目	産地	ニュージーランド			オーストラリア			ヨーロッパ			カナダ		
		数量(kg)	金額	平均@	数量(kg)	金額	平均@	数量(kg)	金額	平均@	数量(kg)	金額	平均@
根菜類	大根												
	人参												
	ごぼう												
	れんこん												
葉菜類	たけのこ												
	ゆで筍												
	白キャベツ												
	グリーンボウル												
	春ほうれん草												
	青分葱												
	白ふき												
	つみばら												
	にら												
	レタス												
	サニーレタス												
	グリーンリーフ												
	セルリー	170.00	330,480	1,944				320.00	593,136	1,854			
	カリフラワー												
	ブロッコリー												
アスパラ				2,664.60	4,970,884	1,866	20.00	45,360	2,268				
パセリ													
チンゲンサイ													
かつお菜													
サラダ菜													
その他葉菜類	70.40	121,608	1,727	355.00	691,092	1,947	994.00	1,960,416	1,972				
果菜類	茄子												
	トマト												
	きゅうり												
	南瓜	1,272,660.00	196,853,816	155									
	白瓜												
	ピーマン	32,625.00	37,834,410	1,160				2,685.00	2,382,281	887			
豆類	ししとう												
	オクラ												
	とうもろこし												
	米ナス												
	ミニトマト												
土物類	いんげん												
	きぬさや												
	スナップえんどう												
	実えんどう												
	そら豆												
茸類	その他豆類												
	里芋	25,790.00	1,978,774	77									
	玉葱												
	甘藷												
	馬鈴薯												
香辛物類	メーカーイン												
	長山												
	のらびん												
	らっきょう												
	にんにく							1,043.00	1,897,668	1,819			
茸類	生姜												
	アーリーレッド	17,880.00	6,995,268	391				1,400.00	533,844	381			
	松茸										554.80	5,228,083	9,423
	生椎茸												
	えのめ												
香辛物類	なめこ												
	マッシュルーム												
	貝われ												
	大葉												
	妙菜												
その他	ハーブ類												
	その他香辛野菜				180.00	384,588	2,137	48.00	90,124	1,878			
	大梅												
	小梅												
	ボス												
計	ゆず												
	もやし												
	缶詰												
	野菜加工品												
	その他野菜	425.00	410,616	966	840.00	760,385	905	3,468.00	3,166,884	913			
合計	1,349,620.40	244,524,972	181	4,039.60	6,806,949	1,685	9,978.00	10,669,713	1,069	554.80	5,228,083	9,423	
鶏卵													

野菜品目別産地別取扱高表（県別・国別）

品目	産地	中南米			その他外国			合計		
		数量(kg)	金額	平均@	数量(kg)	金額	平均@	数量(kg)	金額	平均@
根菜類	大根							17,461,841.70	1,497,654,454	86
	人参							671,978.30	82,149,988	122
	れんこん							10,667,343.10	1,730,631,322	162
	たけのこ							2,039,410.15	590,537,069	290
	ゆで筍							1,201,303.50	475,368,968	396
								194,133.50	59,469,931	306
葉菜類	白菜							29,570.54	30,753,827	1,040
	キャベツ							58,626,979.80	4,346,101,499	74
	グリーンボウル							27,391,517.00	3,213,705,386	117
	春菊							1,047,813.00	125,655,907	120
	ほうれん草							473,501.75	333,530,803	704
	青葱							1,064,301.47	666,217,312	626
	分葱							1,006,510.25	977,395,519	971
	白ふき							2,438.10	2,879,139	1,181
	みつわ							3,651,077.10	1,515,759,510	415
	みつば							29,618.70	11,212,655	379
	にら							11,034.60	11,393,735	1,033
	レタス							148,418.50	95,492,947	643
	サニーレタス							1,616,307.60	1,098,329,513	680
	グリーンリーフ							12,089,604.60	1,870,095,420	155
	セルリー							1,747,447.00	575,054,199	329
	カリフラワー							1,225,903.50	416,473,439	340
	ブロッコリー							596,410.00	170,664,181	286
	アスパラ	19,610.98	38,790,281	1,978				323,854.40	53,974,458	167
	パセリ							2,511,734.50	979,991,799	390
	チンゲンサイ							526,091.13	670,962,196	1,275
かつお菜							66,384.30	135,346,763	2,039	
サラダ菜							349,963.50	139,485,661	399	
その他葉菜類	1,658.50	1,607,485	969				57,721.11	35,590,666	617	
							68,052.60	52,876,388	777	
							3,038,814.96	1,151,623,116	379	
果菜類	茄子							3,686,450.41	1,547,474,074	420
	トマト							8,214,318.45	3,225,987,633	393
	きゅうり							8,873,272.15	3,359,997,543	379
	南瓜	891,490.00	163,942,806	184	33,490.00	11,085,930	331	4,339,723.00	858,591,485	198
	白瓜							24,468.00	4,510,522	184
	ピーマン							2,921,562.26	1,758,205,103	602
	しとう							109,137.82	205,874,134	1,886
	オクラ							421,466.43	358,975,605	852
	とうもろこし							930,071.00	258,941,664	278
	米ナス							62,628.50	27,139,824	433
ミニトマト							2,917,391.32	1,910,287,681	655	
豆類	いんげん				2,210.00	1,379,311	624	107,816.34	122,876,914	1,140
	きぬさや							14,706.23	42,613,110	2,898
	スナップえんどう	315.00	581,688	1,847				118,640.19	126,434,718	1,066
	実えんどう							54,067.30	45,817,103	847
	そら豆							59,977.80	37,420,325	624
	枝豆							84,774.65	68,734,632	811
	その他豆類							3,940.60	4,032,849	1,023
土物類	里芋							374,157.25	164,072,732	439
	玉葱							27,183,831.10	3,704,885,555	136
	甘藷							2,623,578.59	772,128,847	294
	馬鈴薯							6,773,242.90	1,252,852,150	185
	メークイン							7,055,124.30	1,330,458,188	189
	長芋							3,407,239.90	1,298,142,991	381
	山の芋							58,864.30	42,431,443	721
	らっきょう							166,695.85	86,408,233	518
	にんにく							274,997.13	258,815,157	941
	生姜							690,785.20	407,151,578	589
アーリーレッド							307,803.30	78,492,455	255	
茸類	松茸	40.20	655,345	16,302	189.40	2,806,863	14,820	5,518.98	71,860,277	13,021
	生椎茸							1,208,632.70	1,184,407,714	980
	えのき							3,293,335.85	1,108,723,188	337
	しめじ							1,568,484.16	724,652,280	462
	なめこ							355,147.65	175,124,578	493
	マッシュルーム							93,134.44	118,808,742	1,276
香辛妻物類	貝われ							335,730.84	121,072,016	361
	大葉							182,501.75	660,713,566	3,620
	炒姜							140,174.75	318,622,561	2,273
	菜の花							29,742.91	42,199,602	1,419
	ハーブ類							14,175.08	26,380,417	1,861
その他香辛野菜							249,275.74	717,136,586	2,877	
その他の野菜	大梅							105,424.20	118,582,464	1,125
	小梅							7,655.60	7,065,912	923
	カボス							42,495.10	20,307,429	478
	ゆず							51,284.42	34,511,963	673
	もやし							361,108.00	85,844,696	238
	筍							9,706.00	8,243,638	849
	野菜加工品							124,128.93	92,264,452	743
その他野菜							5,517,809.44	1,609,450,444	292	
合計	913,114.68	205,577,605	225	35,889.40	15,272,104	426	245,493,279.07	53,722,104,543	219	
鶏卵							342,436.90	119,741,712	350	

野菜品目別月別取扱高表

品目	1月			2月			3月			4月			
	数量(kg)	金額	平均@	数量(kg)	金額	平均@	数量(kg)	金額	平均@	数量(kg)	金額	平均@	
根菜類	大根	1,336,257.40	72,424,529	54	1,413,559.50	70,389,630	50	1,596,304.00	101,115,738	63	1,072,830.00	100,250,281	93
	かぶ	137,569.60	9,693,689	70	90,861.80	7,821,016	86	39,692.50	2,640,391	67	4,402.15	890,172	220
	人参	794,965.60	81,876,666	103	812,493.40	90,329,611	111	865,935.00	130,538,703	151	979,767.50	213,565,802	218
	ごぼう	158,972.90	36,766,402	231	217,096.70	50,501,918	233	180,718.40	48,811,030	270	132,558.40	43,475,631	328
	れんこん	97,694.50	32,983,593	338	113,457.36	42,680,374	376	90,163.94	40,181,829	446	57,274.80	34,363,180	600
	たけのこ	469.00	1,274,065	2,717	2,288.50	4,763,514	2,082	15,461.10	14,985,320	969	164,147.90	35,038,028	213
	ゆで筍	29.70	64,768	2,181	44.20	120,419	2,724	620.49	1,350,270	2,176	18,243.70	15,843,903	868
葉菜類	白菜	5,559,171.00	262,628,722	47	6,242,663.00	307,191,839	49	3,923,981.00	292,714,967	75	4,951,839.00	343,131,464	69
	キャベツ	2,034,431.00	142,041,269	70	2,124,712.00	139,973,717	66	2,338,781.00	182,106,536	78	2,131,827.00	246,507,962	116
	グリーンボウル	62,470.00	5,620,396	90	57,340.00	4,928,397	86	61,012.00	6,194,740	102	69,760.00	10,991,636	158
	春菊	73,525.00	45,692,258	621	68,744.95	32,748,940	476	62,096.55	27,573,295	444	47,244.20	23,860,159	505
	ほうれん草	138,170.53	58,765,613	425	177,727.80	67,476,935	380	112,548.23	54,984,021	489	107,032.74	61,240,362	572
	青葱	72,371.80	58,665,928	811	80,531.55	59,460,170	738	86,183.20	62,874,730	730	88,041.65	67,888,146	771
	分葱	280.90	346,356	1,233	365.20	364,392	998	829.20	786,877	949	361.50	395,150	1,093
	白葱	356,312.50	123,602,222	347	333,885.70	114,039,062	342	344,656.70	113,709,268	330	289,484.00	107,219,877	370
	ふき	4,788.00	1,382,724	289	7,692.00	2,219,614	289	4,972.50	2,269,795	456	6,610.50	3,096,892	468
	つわ	219.80	258,098	1,174	1,886.20	1,961,917	1,040	3,719.20	3,661,520	984	3,663.40	3,833,894	1,047
	みつば	11,745.30	7,676,410	654	14,169.35	6,613,858	467	17,193.10	6,109,621	355	14,878.30	5,444,208	366
	にら	114,883.10	92,397,363	804	121,673.60	99,344,228	816	143,852.20	91,130,545	634	159,401.20	90,854,060	570
	レタ	947,530.50	97,622,937	103	1,024,853.50	91,589,640	89	916,702.00	117,763,318	128	776,387.00	151,910,850	196
	サニーレタス	136,754.00	31,722,686	232	140,591.50	32,908,322	234	153,328.00	42,282,000	276	159,760.50	69,948,992	438
	グリーンリーフ	107,066.50	26,197,332	245	104,466.50	24,053,047	230	104,754.00	29,790,395	284	103,168.20	51,853,384	503
	セルリー	48,427.00	10,626,967	219	52,538.00	12,000,897	228	56,226.00	13,947,942	248	62,829.00	17,987,476	286
	カリフラワー	59,440.40	6,253,425	105	59,241.00	6,873,292	116	28,367.00	5,388,022	190	28,515.00	4,901,886	172
	ブロッコリー	330,737.50	80,107,045	242	329,356.00	97,944,752	297	280,939.00	110,646,088	394	216,805.00	88,294,099	407
	アスパラ	4,992.63	14,372,768	2,879	26,945.50	45,432,886	1,686	57,909.75	93,027,132	1,606	46,085.77	86,723,409	1,882
	パセリ	5,828.37	5,257,104	902	5,742.70	4,264,203	743	7,635.30	5,532,112	725	7,346.53	5,292,764	720
	チンゲンサイ	28,051.20	9,601,402	342	30,643.40	9,888,600	323	34,712.20	10,206,548	294	32,426.60	12,504,057	386
	かつお菜	8,481.70	3,558,004	419	1,381.10	385,895	279	1,748.50	366,157	209	258.89	57,110	221
サラダ菜	4,258.60	2,583,651	607	4,626.50	2,415,069	522	5,754.30	3,420,506	594	7,702.60	5,774,165	750	
その他葉菜類	191,257.20	70,604,027	369	237,107.81	69,580,849	293	262,980.73	78,272,605	298	284,151.87	99,506,172	350	
果菜類	茄子	196,097.50	86,737,663	442	225,328.20	100,950,257	448	362,408.35	137,032,072	378	341,409.60	156,655,891	459
	トマト	506,106.06	128,654,057	255	536,970.50	157,324,381	293	511,675.20	199,870,737	391	694,852.44	254,247,157	366
	きゅうり	452,819.50	196,038,063	433	485,310.50	211,788,616	436	680,818.75	273,199,032	401	856,213.10	303,221,578	354
	南瓜	203,492.00	32,192,974	158	216,800.00	38,134,347	176	406,760.00	60,643,163	149	469,350.00	64,302,105	137
	白瓜				28.00	2,873	103	67.00	28,046	419	339.00	77,514	229
	ピーマン	186,113.30	104,097,104	559	167,210.15	126,792,573	758	209,154.45	163,060,383	780	245,957.99	174,653,501	710
	ししとう	5,690.80	13,259,349	2,330	6,004.00	15,589,097	2,596	9,924.30	18,443,075	1,858	8,349.80	20,247,905	2,425
	オクラ	2,640.24	3,262,557	1,236	2,820.70	3,440,275	1,220	3,618.70	5,256,079	1,452	17,336.80	22,553,300	1,301
	とうもろこし	165.00	73,764	447				50.00	39,992	800	12,328.00	7,216,314	585
	米ナス	2,177.50	915,127	420	2,822.50	1,632,744	578	3,981.00	1,574,196	395	4,337.50	2,195,111	506
	ミニトマト	253,492.14	98,153,369	387	223,055.89	123,867,313	555	224,743.96	144,846,692	644	274,367.24	162,997,172	594
	いんげん	7,007.12	7,430,059	1,060	6,762.20	8,275,399	1,224	8,114.80	10,161,747	1,252	8,899.90	11,564,377	1,299
	きぬさや	2,125.90	2,152,430	1,012	2,073.90	2,371,765	1,144	1,269.10	3,338,060	2,630	975.85	2,970,166	3,044
スナップエンドウ	26,250.70	22,207,347	846	34,623.90	29,346,812	848	26,276.60	24,855,521	946	13,779.55	18,793,894	1,364	
実えんどう	12,455.00	6,399,703	514	13,997.60	9,093,972	650	10,748.60	8,929,447	831	7,608.70	9,943,440	1,307	
そら豆	4,794.00	3,137,984	655	11,160.00	7,237,371	649	18,262.00	9,798,385	537	12,018.80	8,320,182	692	
枝豆										15.00	20,574	1,372	
その他豆類													
土物類	里芋	39,853.35	14,406,312	361	35,347.60	12,840,230	363	27,719.80	10,928,971	394	12,044.80	4,935,071	410
	玉葱	1,806,377.00	323,473,159	179	1,874,557.60	335,322,827	179	2,572,879.00	365,619,703	142	2,327,202.00	311,946,300	134
	甘藷	284,562.60	80,968,402	285	345,115.00	88,393,484	256	289,311.50	87,221,795	301	219,151.90	61,081,094	279
	馬鈴薯	548,338.80	82,236,086	150	517,681.60	85,878,064	166	478,381.40	84,802,587	177	730,689.00	130,477,213	179
	メークイン	523,220.90	68,171,425	130	739,495.90	84,127,075	114	705,281.00	108,641,089	154	668,297.50	153,675,163	230
	長芋	235,691.50	81,486,079	346	281,505.50	91,364,815	325	316,362.50	106,847,242	338	355,237.50	132,921,918	374
	山芋	3,550.80	2,635,632	742	6,410.30	4,161,240	649	4,991.00	3,485,052	698	7,045.00	4,708,044	668
	らっきょう	88.90	183,704	2,066	331.05	600,507	1,814	312.45	627,772	2,009	1,906.15	1,801,656	945
	にんにく	19,942.25	16,339,532	819	24,298.63	21,868,242	900	25,546.00	22,476,628	880	20,706.60	19,851,738	959
	生姜	39,050.20	18,264,385	468	42,359.90	21,502,174	508	50,200.10	31,350,992	625	55,673.20	36,290,667	652
	アーリーレッド	21,350.00	5,982,142	280	18,710.00	5,496,660	294	22,119.00	6,511,222	294	22,460.00	6,557,038	292
	茸類	松茸											
		生椎茸	91,566.41	107,124,440	1,170	104,021.75	100,460,740	966	99,453.08	89,129,215	896	97,730.39	84,724,248
のき		294,062.60	111,385,407	379	281,555.50	86,854,311	308	323,018.20	79,475,539	246	268,972.90	81,902,149	304
しめじ		133,847.70	64,958,983	485	157,619.22	64,634,796	410	148,459.84	59,153,541	398	119,427.58	54,216,408	454
なめこ		26,993.80	12,915,869	478	30,435.80	14,410,220	473	31,107.75	15,253,548	490	28,819.85	14,638,693	508
マッシュルーム		5,673.92	9,103,452	1,604	5,845.94	8,761,697	1,499	6,426.70	8,935,579	1,390	7,694.73	9,310,436	1,210
香辛妻物類	貝われ	20,729.40	7,336,170	354	21,589.62	7,694,154	356	24,706.75	8,713,013	353	27,837.33	9,836,683	353
	大葉	14,750.20	37,719,039	2,557	13,890.20	39,413,030	2,837	16,571.50	44,302,396	2,673	16,563.30	46,407,577	2,802
	妙葉	3,539.95	11,738,844	3,316	3,646.00	9,281,084	2,546	5,158.00	10,972,585	2,128	9,810.00	19,576,814	1,996
	菜花	7,941.28	7,868,479	991	11,449.85	13,624,951	1,190	7,442.16	14,175,703	1,905	930.88	2,222,897	2,388
	ハーブ類	955.89	1,610,550	1,685	1,070.30	1,952,964	1,82						

野菜品目別月別取扱高表

品目	月	5月			6月			7月			8月		
		数量(kg)	金額	平均@	数量(kg)	金額	平均@	数量(kg)	金額	平均@	数量(kg)	金額	平均@
根菜類	大根	1,139,496.00	123,422,944	108	1,062,152.00	79,436,106	75	1,472,094.00	113,304,194	77	1,488,703.00	134,980,484	91
	かぶ	4,336.55	849,415	196	543.00	274,509	506	303.00	264,168	872	326.00	267,084	819
	人参	854,772.30	157,013,351	184	756,746.50	153,522,561	203	778,045.20	156,484,696	201	858,934.20	110,048,808	128
	ごぼう	129,269.40	43,471,375	336	107,737.20	34,517,740	320	97,070.00	30,136,548	310	103,442.40	31,257,806	302
	れんこん	21,772.00	19,279,803	886	12,610.00	10,514,732	834	46,420.00	21,863,762	471	98,704.00	38,503,449	390
	たけのこ	10,656.00	744,784	70									
葉菜類	ゆで菜	6,024.05	6,417,907	1,065	752.50	535,895	712	5.40	4,277	792			
	白キャベツ	4,227,781.00	289,962,462	69	3,835,119.00	247,780,416	65	4,076,206.00	338,722,509	83	4,474,162.00	392,452,202	88
	グリーンボウル	2,063,698.00	353,018,426	171	2,404,458.00	183,367,653	76	2,574,979.00	209,142,785	81	2,466,501.00	252,853,583	103
	春菊	83,675.00	13,900,530	166	132,452.00	10,385,835	78	152,110.00	13,141,247	86	106,350.00	13,092,040	123
	ほうれん草	29,163.30	19,222,110	659	21,235.75	13,234,616	623	10,399.65	11,802,338	1,135	7,577.40	11,026,898	1,455
	青葱	89,368.84	52,667,704	589	75,895.50	46,141,754	608	52,487.33	49,846,718	950	46,553.05	52,583,003	1,130
	白葱	89,194.60	75,867,040	851	92,656.05	58,817,901	635	79,489.30	75,866,793	954	75,926.25	100,526,330	1,324
	ふき	268,673.00	104,545,400	389	241,905.10	78,584,315	325	242,223.00	87,166,016	360	256,845.00	98,121,207	382
	つわば	3,331.20	1,307,982	393	48.00	7,992	166						
	みつば	1,477.80	1,628,507	1,102	68.20	49,799	730						
	らた	12,438.50	5,823,763	468	15,258.60	5,091,297	334	8,538.85	7,846,317	919	7,936.30	10,988,295	1,385
	レタス	161,926.00	76,997,659	476	154,851.00	62,893,120	406	118,550.50	69,857,952	589	112,674.80	83,255,961	739
	サニーレタス	955,212.80	144,850,771	152	1,357,496.50	147,228,201	108	1,242,157.40	164,382,842	132	1,345,527.00	194,719,510	145
	グリーンリーフ	213,355.00	44,790,152	210	150,977.00	34,526,561	229	155,984.00	44,055,628	282	147,060.00	56,590,348	385
	セルリー	103,751.70	31,057,205	299	96,639.80	23,197,974	240	92,164.00	28,978,758	314	99,784.00	39,285,800	394
カリフラワー	56,040.00	18,654,624	333	55,090.00	13,580,365	247	46,823.00	12,415,366	265	42,370.00	13,945,014	329	
ブロッコリー	17,292.00	3,262,851	189	8,376.00	1,280,091	153	6,580.00	2,227,111	338	5,884.00	2,087,262	355	
アスパラ	162,603.00	70,982,252	437	159,635.00	57,548,754	361	134,059.00	55,096,838	411	127,042.00	56,095,413	442	
パセリ	35,596.21	64,720,664	1,818	65,043.95	78,166,024	1,202	87,481.95	80,005,311	915	80,772.64	74,167,202	918	
チンゲンサイ	5,576.70	8,081,338	1,449	5,511.40	7,403,473	1,343	5,666.30	9,200,433	1,624	6,093.60	19,706,108	3,234	
かつお菜	33,279.10	11,885,404	357	32,906.50	10,067,684	306	24,373.60	10,662,850	437	22,641.40	9,662,106	427	
果菜類	サラダ菜	8,935.00	7,393,596	827	6,262.10	4,053,031	647	4,349.50	3,107,549	714	3,001.00	3,029,932	1,010
	その他葉菜類	296,725.39	104,703,722	353	290,765.10	79,419,780	273	252,423.69	88,410,669	350	248,598.06	98,631,735	397
	茄子	438,210.00	178,280,912	407	465,557.36	146,556,227	315	317,789.07	131,655,161	414	334,392.68	141,109,178	422
	トマト	838,875.75	275,552,896	328	858,475.40	228,732,549	266	949,814.30	293,376,468	309	1,005,213.10	417,249,894	415
	きゅうり	1,145,608.15	293,929,805	257	962,063.90	165,497,264	172	652,309.65	278,050,064	426	894,683.50	352,037,822	393
	南瓜	356,236.00	65,041,275	183	424,424.00	73,629,899	173	380,463.00	85,293,959	224	299,417.00	73,726,757	246
	白瓜	3,039.00	580,587	191	10,275.00	1,951,112	190	5,660.00	1,159,417	205	4,569.00	61,707.00	135
	ピーマン	331,336.91	189,323,799	571	360,144.87	137,254,625	381	296,228.08	127,702,104	431	235,462.57	134,485,569	571
	ししとう	9,408.30	17,538,575	1,864	11,231.65	14,390,722	1,281	12,191.00	17,743,686	1,455	9,260.94	21,056,152	2,274
	オクラ	40,918.02	49,003,903	1,198	77,903.28	67,467,994	866	98,050.63	79,661,495	812	93,995.31	59,041,360	628
	とうもろこし	148,221.80	55,126,990	377	371,789.30	81,664,488	220	148,338.90	47,010,601	317	208,178.00	51,703,174	248
	米ナス	9,564.50	3,195,806	334	10,074.50	2,796,163	278	9,075.50	2,690,517	296	5,992.50	2,880,910	481
ミニトマト	295,193.90	147,957,172	501	267,005.60	130,870,461	490	298,871.41	158,777,108	531	252,839.00	199,528,997	789	
豆類	いんげん	13,890.55	11,709,333	843	15,006.55	8,617,637	574	5,477.25	9,195,255	1,679	4,009.40	9,938,654	2,479
	きぬさや	1,104.35	2,852,140	2,583	749.00	1,917,540	2,560	902.00	2,036,340	2,258	1,031.00	4,969,620	4,820
	スナップエンドウ	5,000.75	9,028,687	1,805	1,382.10	2,623,752	1,898	1,250.00	3,312,090	2,650	441.00	1,009,044	2,288
	実えんどう	5,614.20	7,885,019	1,404	1,229.20	1,086,231	884						
	そら豆	12,825.00	7,903,697	616	826.00	806,166	976						
	枝豆	8,956.95	5,968,782	858	22,503.05	16,355,635	727	26,299.95	19,421,520	738	19,582.70	19,144,629	978
	その他豆類	5.10	8,262	1,620				1,279.00	651,811	510	2,429.50	3,016,808	1,242
土物類	里芋	11,308.90	6,510,917	576	9,533.70	4,992,147	524	16,333.70	6,773,008	415	25,799.30	10,632,187	412
	玉葱	2,397,431.50	266,603,171	111	1,953,332.00	265,959,419	136	1,859,771.00	287,878,391	155	2,243,355.00	328,194,503	146
	甘藷	109,940.10	38,326,320	349	112,165.00	36,020,018	321	121,175.84	36,150,646	298	128,787.55	42,869,626	333
	馬鈴薯	944,303.00	195,589,857	207	712,517.60	188,546,526	265	313,840.00	79,674,275	254	299,611.50	79,428,058	265
	メークイン	633,374.70	150,759,555	238	402,066.20	130,003,287	323	334,717.50	130,536,423	368	418,810.00	121,512,413	293
	長芋	326,187.50	125,656,389	385	320,986.20	117,366,040	366	324,450.00	119,605,208	369	322,970.00	136,272,503	422
	山芋	6,342.00	4,092,012	645	4,732.00	3,348,972	708	4,841.00	3,528,209	729	3,089.00	2,835,918	918
	らっきょう	99,157.05	54,697,099	552	63,756.15	27,601,007	433	945.60	427,258	452	77.70	191,808	2,469
	にんにく	26,272.20	22,907,157	872	18,078.85	16,386,612	906	21,069.50	20,255,740	961	26,613.10	28,179,474	1,059
	生姜	61,209.10	42,816,563	700	69,799.10	42,040,236	602	93,166.30	49,113,041	527	77,985.40	44,971,154	577
	アーリーレッド	27,246.00	5,596,616	205	27,426.40	4,792,834	175	21,236.90	4,708,697	222	26,130.00	5,625,427	215
	茸類	松茸							79.20	887,022	11,200	757.40	7,478,107
生椎茸		99,380.23	86,149,749	867	94,866.52	70,610,463	744	95,455.00	68,261,404	715	93,473.87	78,067,445	835
えのき		255,550.80	79,149,473	310	240,410.85	66,595,269	277	233,707.20	56,704,611	243	236,077.25	56,028,869	237
しめじ		107,573.60	49,940,922	464	102,522.00	42,265,215	412	99,771.54	37,566,476	377	106,088.40	40,249,247	379
なめこ		27,378.10	13,762,623	503	25,986.25	12,790,458	492	27,669.35	13,631,539	493	27,174.40	13,732,222	505
マッシュルーム		7,925.96	9,573,142	1,208	6,925.47	8,050,562	1,162	7,868.40	8,082,581	1,027	7,471.19	8,551,205	1,145
貝われ		29,148.51	10,259,086	352	26,083.34	9,638,448	370	30,100.11	11,246,570	374	31,148.15	11,197,427	359
香辛妻物類	大葉	19,042.15	51,820,274	2,721	17,859.40	46,307,032	2,593	15,519.30	66,950,140	4,314	15,885.50	91,076,112	5,733
	妙姜	15,030.00	29,984,169	1,995	26,825.95	48,205,834	1,797	25,932.55	57,063,616	2,200	18,872.70	50,234,445	2,662
	の												
	ハーブ類	1,486.95	2,093,310	1,408	1,348.00	2,126,116	1,577	1,232.45	2,551,701	2,070	1,264.11	2,419,171	1,914
その他	その他香辛野菜	30,324.27	65,113,085	2,147	33,335.74	54,403,748	1,632	20,109.56	56,083,629	2,789	18,057.03	59,639,807	3,303
	大梅	56,923.70	64,125,852	1,127	48,480.50	54,437,172	1,123	20.00	19,440				

野菜品目別月別取扱高表

品目	9月			10月			11月			12月			
	数量(kg)	金額	平均@	数量(kg)	金額	平均@	数量(kg)	金額	平均@	数量(kg)	金額	平均@	
根	1,462,211.00	175,722,521	120	1,903,205.90	181,527,127	95	1,746,574.20	168,300,901	96	1,768,452.70	176,779,999	100	
かぶ	2,557.00	727,046	284	32,845.80	3,903,829	119	143,608.60	18,053,555	126	215,294.30	36,765,064	171	
人参	910,633.70	134,336,179	148	1,066,487.90	137,929,111	129	987,556.00	177,563,923	180	1,001,005.80	187,421,911	187	
ごぼう	161,853.80	41,268,377	255	165,982.75	44,708,613	269	324,416.40	84,473,622	260	260,291.80	101,148,007	389	
れんこん	142,772.50	48,641,343	341	158,247.00	47,587,119	301	145,157.90	46,924,770	323	217,029.50	91,845,014	423	
たけのこ								32.00	89.53	2,798	1,079.00	2,574,688	2,386
ゆで菜				2,348.00	3,779,028	1,609	1,502.50	2,637,360	1,755				
白菊	4,732,681.00	437,055,748	92	6,122,370.40	556,105,913	91	5,056,583.40	421,697,583	83	5,424,423.00	456,657,672	84	
キャベツ	2,564,766.00	274,086,806	107	2,501,024.00	355,927,598	142	2,099,595.00	440,971,154	210	2,086,745.00	433,707,897	208	
グリーンボウル	124,070.00	15,161,061	122	107,940.00	14,617,541	135	48,622.00	9,864,202	203	42,012.00	7,758,482	185	
春菊	6,493.90	10,268,386	1,581	24,613.80	27,441,547	1,115	46,094.90	39,194,535	850	76,312.35	71,465,721	936	
ほうれん草	39,344.06	49,771,495	1,265	58,716.70	55,275,702	941	83,087.65	54,976,524	662	83,369.04	62,487,481	750	
青葱	76,986.85	105,158,020	1,366	88,829.25	109,578,509	1,234	91,688.05	96,893,829	1,057	84,611.70	105,798,123	1,250	
分葱	7.50	8,100	1,080				326.00	533,088	1,635	267.80	445,176	1,662	
白葱	280,545.00	121,967,992	435	341,281.00	179,740,719	527	298,112.00	171,712,143	576	397,154.10	215,351,289	542	
ふつ							296.00	111,888	378	1,880.50	815,768	434	
つわ													
みつば	6,420.60	8,342,016	1,299	10,325.40	7,483,763	725	11,655.15	5,840,617	501	17,859.05	18,232,782	1,021	
にら	110,304.80	93,534,742	848	143,383.70	108,342,831	756	148,880.40	107,338,298	721	125,926.30	122,382,754	972	
レタ	937,743.20	201,089,993	214	925,227.80	192,456,252	208	954,535.80	160,762,958	168	706,231.10	205,718,148	291	
サニーレタス	86,456.00	43,619,464	505	120,270.00	53,062,182	441	132,057.50	52,071,519	394	150,853.50	69,476,345	461	
グリーンリーフ	86,156.00	36,942,078	429	100,390.70	32,779,658	327	116,789.40	39,357,272	337	110,772.00	52,980,536	478	
セルリー	39,095.00	12,007,137	307	41,430.00	12,359,800	298	41,502.00	15,655,995	377	54,040.00	17,482,598	324	
カリフラワー	9,732.00	2,325,650	239	21,339.00	3,611,447	169	39,832.00	5,966,550	150	39,256.00	9,796,871	250	
ブロッコリー	105,340.00	55,907,919	531	178,051.00	76,633,214	430	268,781.00	114,692,013	427	218,386.00	116,043,412	531	
アスパラ	59,941.64	58,624,611	978	48,445.79	49,902,923	1,030	8,193.30	12,955,187	1,581	4,682.00	12,864,079	2,748	
パセリ	3,923.60	15,075,044	3,842	3,654.00	18,736,364	5,128	3,968.00	13,788,770	3,475	5,437.80	23,009,050	4,231	
チンゲンサイ	22,858.20	13,774,682	603	29,827.90	14,289,801	479	29,308.80	13,042,474	445	28,934.60	13,900,053	480	
かつお菜				65.68	10,476	160	529.84	313,910	592	45,255.40	30,899,114	683	
サラダ菜	3,758.00	4,297,863	1,144	6,553.00	5,473,545	835	7,055.00	5,980,456	848	5,797.00	5,347,025	922	
その他葉菜類	226,847.88	107,953,141	476	288,915.65	118,981,197	412	236,987.02	111,628,627	471	222,054.56	123,930,592	558	
果													
茄子	235,164.70	119,461,761	508	310,649.25	123,026,151	396	277,792.70	120,708,446	435	181,651.00	105,300,355	580	
トマト	758,828.60	428,970,759	565	668,770.20	364,257,259	545	463,242.40	249,661,218	539	422,494.50	228,090,258	540	
きゅうり	1,003,230.60	406,120,727	405	761,123.60	350,093,104	460	487,359.40	292,215,460	600	491,731.50	237,806,008	484	
南瓜	409,787.00	86,592,549	211	535,800.00	114,050,951	213	343,158.00	81,709,031	238	294,036.00	83,274,475	283	
白瓜	202.00	44,083	218	289.00	49,820	172							
ピーマン	195,649.71	153,213,723	783	248,436.68	152,108,130	612	231,613.04	144,776,610	625	214,254.51	150,736,982	704	
ししとう	8,906.65	18,587,176	2,087	9,916.45	17,552,351	1,770	10,345.83	14,207,337	1,373	7,908.10	17,258,709	2,182	
オクラ	48,604.39	41,758,342	859	25,489.60	19,446,771	763	6,136.96	5,174,387	843	3,951.80	2,909,142	736	
とうもろこし	32,965.00	11,507,145	349	2,330.00	903,521	388	5,095.00	2,422,678	476	2,610.00	1,272,997	488	
米ナス	4,656.00	2,720,142	584	3,211.50	2,411,122	751	3,380.50	2,191,104	648	3,355.00	1,936,882	577	
ミニトマト	164,062.84	195,936,087	1,194	203,556.98	192,486,138	946	236,493.12	178,918,811	757	223,709.24	175,948,361	787	
豆													
いんげん	5,766.79	9,921,165	1,720	9,565.80	11,992,511	1,254	13,297.09	11,261,915	847	10,018.89	12,808,862	1,278	
きぬさや	673.00	2,954,880	4,391	791.55	2,934,636	3,707	987.50	2,210,306	2,238	2,023.08	11,995,227	5,885	
スナップエンドウ	23.00	115,668	5,029	359.20	1,004,994	2,798	2,315.99	4,316,478	1,864	6,937.40	9,820,431	1,416	
実えんどう							584.00	646,855	1,108	1,830.00	1,832,436	1,001	
そら豆										92.00	216,540	2,354	
枝豆	7,082.00	6,097,945	861	2,335.00	1,725,547	739							
その他豆類	99.00	243,421	2,459	14.00	36,288	2,592	114.00	76,259	669				
土													
里芋	22,344.30	9,578,499	429	38,424.60	16,486,127	429	48,489.80	21,959,897	453	86,957.40	44,029,366	506	
玉葱	2,587,099.00	327,595,376	127	3,343,037.00	340,914,551	102	2,288,897.00	279,625,631	122	1,929,893.00	271,752,524	141	
甘藷	174,770.10	51,804,211	296	217,381.85	63,084,812	290	261,554.20	81,893,038	313	359,662.95	104,315,401	290	
馬鈴薯	523,278.00	77,333,729	148	552,400.00	57,910,729	105	445,420.00	58,698,701	132	706,782.00	132,276,325	187	
メークイン	613,929.60	95,879,564	156	670,503.00	89,291,379	133	720,858.00	98,407,759	137	608,570.00	99,453,056	163	
長芋	249,150.00	110,703,811	444	231,485.00	89,705,344	388	188,500.00	71,192,482	378	254,714.20	115,021,160	452	
山芋	1,580.00	1,892,592	1,198	1,611.00	1,803,449	1,119	4,828.00	3,389,709	702	9,844.20	6,550,614	665	
らっきょう	54.60	134,784	2,469	27.80	41,496	1,493	12.60	31,104	2,469	25.80	70,038	2,715	
にんにく	20,802.10	19,151,813	921	21,223.40	18,125,261	854	20,312.60	19,744,734	972	30,131.90	33,528,226	1,113	
生姜	69,158.00	37,147,400	537	53,489.80	30,000,890	561	37,808.30	24,487,146	648	40,885.80	29,167,290	713	
アーリーレッド	29,785.00	9,313,955	313	30,905.00	8,373,208	271	23,215.00	6,484,678	279	37,220.00	9,049,978	243	
茸													
松茸	1,309.46	19,398,016	14,814	2,183.09	29,028,873	13,297	1,142.63	14,540,853	12,726	47.20	527,406	11,174	
生椎茸	94,700.55	89,142,742	941	106,748.42	115,718,212	1,084	112,209.58	126,617,014	1,128	119,026.90	168,402,042	1,415	
えのき	261,565.35	86,473,656	331	280,647.50	108,967,506	388	318,494.45	134,146,367	421	299,273.25	161,040,031	538	
しめじ	125,105.90	58,356,459	466	170,859.60	72,517,968	424	162,992.88	87,830,260	539	134,215.90	92,962,005	693	
なめこ	27,187.30	14,111,059	519	35,031.25	17,276,813	493	34,998.55	16,764,575	479	32,365.25	15,836,959	489	
マッシュルーム	7,644.66	9,508,931	1,244	9,652.08	12,178,421	1,262	10,352.61	13,112,641	1,267	9,652.78	13,640,095	1,413	
貝われ	33,523.97	11,915,244	355	31,944.43	11,585,253	363	30,612.57	11,114,293	363	28,306.66	10,535,675	372	
大葉	13,167.90	53,649,404	4,074	12,796.40	52,083,911	4,070	11,951.30	52,605,248	4,402	14,504.60	78,379,403	5,404	
妙葉	12,893.10	28,924,916	2,243	9,135.90	18,597,724	2,036	5,267.00	15,593,409	2,961	4,065.60	18,449,121	4,538	
の葉							319.16	471,549	1,477	1,659.58	3,836,023	2,311	
ハーブ類	1,333.57	3,00											

野菜品目別月別取扱高表

	品目	月			
		数量(kg)	金額	平均@	
根菜類	大根	17,461,841.70	1,497,654,454	86	
	かぶ	671,978.30	82,149,988	122	
	人参	10,667,343.10	1,730,631,322	162	
	ごぼう	2,039,410.15	590,537,069	290	
	れんこん	1,201,303.50	475,368,968	396	
	たけのこ	194,133.50	59,469,931	306	
葉菜類	ゆで筍	29,570.54	30,753,827	1,040	
	白菜	58,626,979.80	4,346,101,499	74	
	キャベツ	27,391,517.00	3,213,705,386	117	
	グリーンボウル	1,047,813.00	125,655,907	120	
	春菊	473,501.75	333,530,803	704	
	ほうれん草	1,064,301.47	666,217,312	626	
	青葱	1,006,510.25	977,395,519	971	
	分葱	2,438.10	2,879,139	1,181	
	白葱	3,651,077.10	1,515,759,510	415	
	ふき	29,618.70	11,212,655	379	
	つわ	11,034.60	11,393,735	1,033	
	みつば	148,418.50	95,492,947	643	
	にら	1,616,307.60	1,098,329,513	680	
	レタス	12,089,604.60	1,870,095,420	155	
	菜類	サニーレタス	1,747,447.00	575,054,199	329
グリーンリーフ		1,225,903.50	416,473,439	340	
セルリー		596,410.00	170,664,181	286	
カリフラワー		323,854.40	53,974,458	167	
ブロッコリー		2,511,734.50	979,991,799	390	
アスパラ		526,091.13	670,962,196	1,275	
パセリ		66,384.30	135,346,763	2,039	
チンゲンサイ		349,963.50	139,485,661	399	
かつお菜		57,721.11	35,590,666	617	
サラダ菜		68,052.60	52,876,388	777	
その他葉菜類		3,038,814.96	1,151,623,116	379	
果菜類		茄子	3,686,450.41	1,547,474,074	420
		トマト	8,214,318.45	3,225,987,633	393
		きゅうり	8,873,272.15	3,359,997,543	379
		南瓜	4,339,723.00	858,591,485	198
	白瓜	24,468.00	4,510,522	184	
	ピーマン	2,921,562.26	1,758,205,103	602	
	ししとう	109,137.82	205,874,134	1,886	
	オクラ	421,466.43	358,975,605	852	
	どうもろこし	930,071.00	258,941,664	278	
	米ナス	62,628.50	27,139,824	433	
豆類	ミニトマト	2,917,391.32	1,910,287,681	655	
	いんげん	107,816.34	122,876,914	1,140	
	きぬさや	14,706.23	42,613,110	2,898	
	スナップえんどう	118,640.19	126,434,718	1,066	
	実えんどう	54,067.30	45,817,103	847	
	そら豆	59,977.80	37,420,325	624	
土物類	枝豆	84,774.65	68,734,632	811	
	その他豆類	3,940.60	4,032,849	1,023	
	里芋	374,157.25	164,072,732	439	
	玉葱	27,183,831.10	3,704,885,555	136	
	甘藷	2,623,578.59	772,128,847	294	
	馬鈴薯	6,773,242.90	1,252,852,150	185	
	メークイン	7,055,124.30	1,330,458,188	189	
	長芋	3,407,239.90	1,298,142,991	381	
	山の芋	58,864.30	42,431,443	721	
	らっきょう	166,695.85	86,408,233	518	
茸類	にんにく	274,997.13	258,815,157	941	
	生姜	690,785.20	407,151,578	589	
	アーリーレッド	307,803.30	78,492,455	255	
	松茸	5,518.98	71,860,277	13,021	
	生椎茸	1,208,632.70	1,184,407,714	980	
	えのき	3,293,335.85	1,108,723,188	337	
	しめじ	1,568,484.16	724,652,280	462	
	なめこ	355,147.65	175,124,578	493	
	マッシュルーム	93,134.44	118,808,742	1,276	
	貝われ	335,730.84	121,072,016	361	
香辛妻物類	大葉	182,501.75	660,713,566	3,620	
	妙姜	140,174.75	318,622,561	2,273	
	菜の花	29,742.91	42,199,602	1,419	
	ハーブ類	14,175.08	26,380,417	1,861	
	その他香辛野菜	249,275.74	717,136,586	2,877	
その他	大梅	105,424.20	118,582,464	1,125	
	小梅	7,655.60	7,065,912	923	
	カボス	42,495.10	20,307,429	478	
	ゆず	51,284.42	34,511,963	673	
	もやし	361,108.00	85,844,696	238	
	筍缶	9,706.00	8,243,638	849	
	野菜加工品	124,128.93	92,264,452	743	
合計	245,493,279.07	53,722,104,543	219		
鶏卵	342,436.90	119,741,712	350		



## 果実の品目別取扱高／前年対比表

品名	6年実績			5年実績			増減		前年比(%)		
	数量(kg)	金額(円)	平均@	数量(kg)	金額(円)	平均@	数量(kg)	金額(円)	数量	金額	@
ハウスみかん	381,714.18	381,632,341	999.78	480,064.88	448,340,025	933.91	-98,350.70	-66,707,684	80	85	107
極早生みかん	1,331,039.35	416,626,199	313.00	1,791,672.85	446,106,402	248.98	-460,633.50	-29,480,203	74	93	126
早生温州	1,723,628.75	597,691,289	346.76	2,008,035.60	587,785,120	292.71	-284,406.85	9,906,169	86	102	118
高糖系	903,887.40	307,164,839	339.82	941,016.00	301,939,623	320.86	-37,128.60	5,225,216	96	102	106
普通温州	807,865.50	272,083,159	336.79	856,061.50	269,367,235	314.65	-48,196.00	2,715,924	94	101	107
温州計	4,766,421.00	1,593,565,486	334.33	5,596,785.95	1,605,198,380	286.80	-830,364.95	-11,632,894	85	99	117
伊予柑	163,952.00	39,900,964	243.36	256,966.60	53,845,018	209.54	-93,014.60	-13,944,054	64	74	116
八朔	124,023.10	21,162,084	170.63	152,737.00	32,939,134	215.65	-28,713.90	-11,777,050	81	64	79
清見	118,110.90	30,415,799	257.51	117,272.00	32,202,641	274.59	838.90	-1,786,842	101	94	94
甘夏柑	511,392.80	89,490,001	174.99	436,220.40	83,615,461	191.68	75,172.40	5,874,540	117	107	91
ボンカン	246,855.30	66,433,113	269.11	286,204.30	84,463,686	295.11	-39,349.00	-18,030,573	86	79	91
デコボン	163,867.00	97,643,391	595.86	196,947.00	112,440,331	570.91	-33,080.00	-14,796,940	83	87	104
不知火	210,779.40	61,036,456	289.57	205,308.60	66,253,235	322.70	5,470.80	-5,216,779	103	92	90
その他柑橘類	725,496.00	321,763,888	443.50	730,946.07	311,142,632	425.67	-5,450.07	10,621,256	99	103	104
柑橘類計	7,412,611.68	2,703,043,523	364.65	8,459,452.80	2,830,440,543	334.58	-1,046,841.12	-127,397,020	88	95	109
津軽計	927,260.00	328,111,218	353.85	809,309.00	309,311,992	382.19	117,951.00	18,799,226	115	106	93
早生ふじ	357,789.00	161,110,791	450.29	471,233.00	224,541,460	476.49	-113,444.00	-63,430,669	76	72	95
トキりんご	295,725.00	103,747,856	350.82	260,040.00	105,463,960	405.56	35,685.00	-1,716,104	114	98	87
シナノスイート	236,792.00	123,965,048	523.51	235,150.00	117,749,343	500.74	1,642.00	6,215,705	101	105	105
サンふじ	2,922,879.00	1,312,724,645	449.12	3,488,594.00	1,170,108,615	335.40	-565,715.00	142,616,030	84	112	134
有袋ふじ	362,230.00	223,239,664	616.29	384,525.00	220,040,773	572.24	-22,295.00	3,198,891	94	101	108
ジョナゴールド	834,633.00	397,968,833	476.81	901,274.00	380,313,578	421.97	-66,641.00	17,655,255	93	105	113
王林	984,840.00	455,458,577	462.46	1,495,056.00	587,444,252	392.92	-510,216.00	-131,985,675	66	78	118
シナノゴールド	162,485.00	82,802,793	509.60	207,789.00	79,769,335	383.89	-45,304.00	3,033,458	78	104	133
その他林檎	849,844.30	402,808,479	473.97	708,491.00	305,254,989	430.85	141,353.30	97,553,490	120	132	110
林檎計	7,934,477.30	3,591,937,904	452.70	8,961,461.00	3,499,998,297	390.56	-1,026,983.70	91,939,607	89	103	116
デラウェア	124,357.22	190,788,977	1,534.20	144,901.54	203,979,836	1,407.71	-20,544.32	-13,190,859	86	94	109
巨峰	226,869.80	275,911,295	1,216.16	269,624.75	307,415,403	1,140.16	-42,754.95	-31,504,108	84	90	107
種なし巨峰	149,490.15	256,100,994	1,713.16	159,001.55	251,789,339	1,583.56	-9,511.40	4,311,655	94	102	108
ピオーネ	217,744.00	323,723,336	1,486.71	243,499.50	325,523,665	1,336.85	-25,755.50	-1,800,329	89	99	111
シャインマスカット	610,911.81	1,179,464,440	1,930.66	487,469.87	987,599,819	2,025.97	123,441.94	191,864,621	125	119	95
その他葡萄	109,559.25	146,584,858	1,337.95	130,172.75	147,198,419	1,130.79	-20,613.50	-613,561	84	100	118
葡萄計	1,438,932.23	2,372,573,900	1,648.84	1,434,669.96	2,223,506,481	1,549.83	4,262.27	149,067,419	100	107	106
二十世紀	72,310.00	43,760,607	605.18	69,205.00	36,752,107	531.06	3,105.00	7,008,500	104	119	114
幸水	563,419.35	363,838,159	645.76	605,568.90	336,907,502	556.34	-42,149.55	26,930,657	93	108	116
豊水	740,913.90	398,948,060	538.45	752,663.65	344,564,128	457.79	-11,749.75	54,383,932	98	116	118
あきづき	146,781.75	78,855,087	537.22	157,423.65	73,941,921	469.70	-10,641.90	4,913,166	93	107	114
新高	193,377.00	93,056,661	481.21	224,350.50	100,375,907	447.40	-30,973.50	-7,319,246	86	93	108
南水	45,915.00	31,207,130	679.67	38,300.00	26,379,345	688.75	7,615.00	4,827,785	120	118	99
新興	100,370.00	51,629,374	514.39	145,672.50	74,726,340	512.97	-45,302.50	-23,096,966	69	69	100
その他梨	102,702.70	61,527,267	599.08	104,431.40	51,919,082	497.15	-1,728.70	9,608,185	98	119	121
西洋梨	188,536.40	84,021,561	445.65	146,853.60	76,837,580	523.22	41,682.80	7,183,981	128	109	85
梨計	2,154,326.10	1,206,843,906	560.19	2,244,469.20	1,122,403,912	500.07	-90,143.10	84,439,994	96	108	112
あまおう	1,472,455.91	2,429,741,679	1,650.12	1,626,570.11	2,461,581,960	1,513.35	-154,114.20	-31,840,281	91	99	109
佐賀ほのか	177,461.51	281,484,122	1,586.16	171,497.79	266,050,062	1,551.33	5,963.72	15,434,060	103	106	102
恋みのり	273,584.23	448,261,845	1,638.47	240,189.31	366,255,231	1,524.86	33,394.92	82,006,614	114	122	107
ゆめのか	220,618.53	378,251,207	1,714.50	238,949.36	382,425,868	1,600.44	-18,330.83	-4,174,661	92	99	107
いちごさん	504,671.90	825,159,163	1,635.04	550,997.75	832,158,966	1,510.27	-46,325.85	-6,999,803	92	99	108
ゆうべに	76,227.54	134,335,216	1,762.29	90,213.82	146,741,242	1,626.59	-13,986.28	-12,406,026	84	92	108
白系いちご	23,353.92	99,323,121	4,252.95	19,240.55	83,364,343	4,332.74	4,113.37	15,958,778	121	119	98
その他苺	108,526.93	175,073,139	1,613.17	117,007.01	179,798,389	1,536.64	-8,480.08	-4,725,250	93	97	105
苺計(国産)	2,856,900.47	4,771,629,492	1,670.21	3,054,665.70	4,718,376,061	1,544.64	-197,765.23	53,253,431	94	101	108
果実加工品	265,007.40	96,570,183	364.40	223,208.84	82,046,706	367.57	41,798.56	14,523,477	119	118	99

(注) 柿計には干柿を含まない。

果実の品目別取扱高／前年対比表

品名	6年実績			5年実績			増減		前年比(%)		
	数量(kg)	金額(円)	平均@	数量(kg)	金額(円)	平均@	数量(kg)	金額(円)	数量	金額	@
西村早生	140,893.50	50,195,552	356.26	176,914.10	53,749,166	303.81	-36,020.60	-3,553,614	80	93	117
早秋柿	54,689.70	19,536,324	357.22	83,053.40	26,533,172	319.47	-28,363.70	-6,996,848	66	74	112
太秋柿	150,280.50	55,200,421	367.31	122,053.80	39,688,837	325.17	28,226.70	15,511,584	123	139	113
富有柿	971,457.80	341,564,802	351.60	1,238,439.90	341,311,133	275.59	-266,982.10	253,669	78	100	128
冷蔵柿	234,370.00	114,815,811	489.89	326,262.50	128,281,109	393.18	-91,892.50	-13,465,298	72	90	125
その他柿	44,326.90	24,502,557	552.76	85,637.80	38,683,989	451.71	-41,310.90	-14,181,432	52	63	122
甘柿計	1,596,018.40	605,815,467.00	379.57	2,032,361.50	628,247,406.00	309.12	-436,343.10	-22,431,939	79	96	123
渋柿	224,693.00	40,847,770	181.79	274,371.00	49,589,217	180.73	-49,678.00	-8,741,447	82	82	101
脱渋柿	556,934.00	229,188,080	411.51	543,487.50	196,674,432	361.87	13,446.50	32,513,648	102	117	114
柿計	2,377,645.40	875,851,317	368.36	2,850,220.00	874,511,055	306.82	-472,574.60	1,340,262	83	100	120
干柿(国産)	77,842.00	177,286,224	2,277.51	104,963.27	207,166,981	1,973.70	-27,121.27	-29,880,757	74	86	115
栗	46,709.50	40,683,934	870.99	48,543.20	42,535,239	876.23	-1,833.70	-1,851,305	96	96	99
西瓜	4,602,173.50	1,097,906,373	238.56	4,562,645.80	946,750,046	207.50	39,527.70	151,156,327	101	116	115
小玉西瓜	476,609.00	134,366,045	281.92	379,898.00	99,815,315	262.74	96,711.00	34,550,730	125	135	107
西瓜計	5,078,782.50	1,232,272,418	242.63	4,942,543.80	1,046,565,361	211.74	136,238.70	185,707,057	103	118	115
アンデスメロン	38,729.00	23,279,526	601.08	39,418.00	21,291,262	540.14	-689.00	1,988,264	98	109	111
肥後グリーンメロン	139,958.00	59,369,591	424.19	152,367.50	59,836,582	392.71	-12,409.50	-466,991	92	99	108
その他メロン	272,843.10	131,350,875	481.41	244,409.30	110,263,535	451.14	28,433.80	21,087,340	112	119	107
アールス(静岡)	61,497.90	107,195,708	1,743.07	67,100.00	104,428,928	1,556.31	-5,602.10	2,766,780	92	103	112
アールス(静岡以外)	247,515.50	166,278,957	671.79	305,131.80	179,014,004	586.67	-57,616.30	-12,735,047	81	93	115
アールス計	309,013.40	273,474,665	884.99	372,231.80	283,442,932	761.46	-63,218.40	-9,968,267	83	96	116
赤肉メロン	262,490.20	165,736,713	631.40	272,628.90	164,316,549	602.71	-10,138.70	1,420,164	96	101	105
赤肉アールス	28,143.90	26,448,993	939.77	38,993.90	28,928,456	741.87	-10,850.00	-2,479,463	72	91	127
メロン計	1,051,177.60	679,660,363	646.57	1,120,049.40	668,079,316	596.47	-68,871.80	11,581,047	94	102	108
桃	1,053,344.76	912,817,853	866.58	1,034,546.65	827,035,488	799.41	18,798.11	85,782,365	102	110	108
ネクタリン	13,254.90	7,971,260	601.38	9,031.10	6,413,087	710.11	4,223.80	1,558,173	147	124	85
ずもも	137,783.50	132,060,444	958.46	186,300.51	157,847,892	847.27	-48,517.01	-25,787,448	74	84	113
桜桃(国内)	25,679.78	80,428,324	3,131.97	63,654.73	147,943,168	2,324.15	-37,974.95	-67,514,844	40	54	135
枇杷	37,352.59	44,646,675	1,195.27	17,522.46	29,064,540	1,658.70	19,830.13	15,582,135	213	154	72
いちじく	109,569.46	116,835,872	1,066.31	131,247.38	129,715,591	988.32	-21,677.92	-12,879,719	83	90	108
国内キウイ	334,247.85	210,316,854	629.22	534,419.90	314,558,148	588.59	-200,172.05	-104,241,294	63	67	107
国産マンゴー	22,678.15	95,358,578	4,204.86	26,120.93	104,889,601	4,015.53	-3,442.78	-9,531,023	87	91	105
その他果実	58,319.84	47,963,475	822.42	67,894.93	50,324,920	741.21	-9,575.09	-2,361,445	86	95	111
国内果実計	32,465,568.26	19,372,267,261	596.70	35,431,378.44	19,047,382,178	537.58	-2,965,810.18	324,885,083	92	102	111
レモン	1,298,170.35	466,253,183	359.16	1,480,582.88	519,263,911	350.71	-182,412.53	-53,010,728	88	90	102
グレープフルーツ	404,766.90	104,893,444	259.14	397,442.00	105,075,644	264.37	7,324.90	-182,200	102	100	98
オレンジ	1,302,240.00	471,209,471	361.84	1,501,226.00	475,167,609	316.51	-198,986.00	-3,958,138	87	99	114
バナナ	18,617,823.00	3,505,356,180	188.27	15,279,883.00	2,573,988,699	168.45	3,337,940.00	931,367,481	122	136	112
青バナナ	1,599,194.00	263,615,140	164.84	1,493,876.00	226,255,272	151.45	105,318.00	37,359,868	107	117	109
バナナ計	20,217,017.00	3,768,971,320	186.42	16,773,759.00	2,800,243,971	166.94	3,443,258.00	968,727,349	121	135	112
パイナップル	3,979,394.80	914,488,228	229.80	3,778,098.80	760,191,972	201.21	201,296.00	154,296,256	105	120	114
キウイ	1,490,710.50	976,178,760	654.84	1,459,355.53	930,476,820	637.59	31,354.97	45,701,940	102	105	103
パパイヤ	4,513.00	4,575,325	1,013.81	4,628.00	4,166,311	900.24	-115.00	409,014	98	110	113
マンゴー	20,025.30	29,929,330	1,494.57	20,140.00	16,471,290	817.83	-114.70	13,458,040	99	182	183
アボガド	346,215.00	191,709,284	553.72	704,898.40	321,173,274	455.63	-358,683.40	-129,463,990	49	60	122
輸入チェリー	11,416.89	22,933,399	2,008.72	14,522.65	25,900,323	1,783.44	-3,105.76	-2,966,924	79	89	113
輸入メロン	74,941.00	29,575,523	394.65	65,943.00	20,346,937	308.55	8,998.00	9,228,586	114	145	128
輸入ぶどう	250,324.80	175,551,428	701.29	367,774.70	230,447,596	626.59	-117,449.90	-54,896,168	68	76	112
輸入苺	67,446.00	156,352,614	2,318.18	74,940.00	159,469,323	2,127.96	-7,494.00	-3,116,709	90	98	109
輸入干柿	43.20	51,192	1,185.00	59.00	68,472	1,160.54	-15.80	-17,280	73	75	102
輸入りんご	57,834.00	20,889,436	361.19	62,072.00	24,822,740	399.90	-4,238.00	-3,933,304	93	84	90
その他輸入果実	92,562.00	132,211,108	1,428.35	112,055.10	141,740,276	1,264.91	-19,493.10	-9,529,168	83	93	113
輸入果実計	29,638,695.49	7,490,258,283	252.71	26,901,104.38	6,571,066,678	244.26	2,737,591.11	919,191,605	110	114	103
果実計	62,104,263.75	26,862,525,544	432.53	62,332,482.82	25,618,448,856	410.99	-228,219.07	1,244,076,688	100	105	105

## 果実の産地別取扱高(上位10位)

### 1 総計

(トン,千円,%)

順位	県名	数 量					金 額				
		6年	比率	5年	比率	前年比	6年	比率	5年	比率	前年比
	総 計	62,104	100.0%	62,332	100.0%	99.6%	26,862,526	100.0%	25,618,449	100.0%	104.9%
1	福 岡 県	7,809	12.6%	9,407	15.1%	83.0%	6,148,929	22.9%	6,343,191	24.8%	96.9%
2	青 森 県	7,125	11.5%	8,215	13.2%	86.7%	3,183,310	11.9%	3,174,602	12.4%	100.3%
3	佐 賀 県	4,219	6.8%	4,587	7.4%	92.0%	2,689,637	10.0%	2,672,031	10.4%	100.7%
4	熊 本 県	2,702	4.4%	2,843	4.6%	95.0%	1,114,882	4.2%	1,051,617	4.1%	106.0%
5	長 野 県	2,664	4.3%	2,496	4.0%	106.7%	1,430,020	5.3%	1,208,741	4.7%	118.3%
6	大 分 県	1,539	2.5%	1,730	2.8%	89.0%	631,257	2.3%	671,201	2.6%	94.0%
7	長 崎 県	1,325	2.1%	1,341	2.2%	98.8%	1,029,615	3.8%	972,191	3.8%	105.9%
8	山 形 県	898	1.4%	645	1.0%	139.2%	341,536	1.3%	318,692	1.2%	107.2%
9	愛 媛 県	703	1.1%	651	1.0%	108.0%	184,996	0.7%	169,423	0.7%	109.2%
10	福 島 県	667	1.1%	545	0.9%	122.4%	416,058	1.5%	329,541	1.3%	126.3%
	その他国内	2,815	4.5%	2,971	4.6%	94.7%	2,202,027	8.2%	2,136,154	8.4%	103.1%
	国 外	29,639	47.7%	26,901	43.2%	110.2%	7,490,258	27.9%	6,571,067	25.6%	114.0%

### 2 県内

(トン,千円,%)

順位	地区名	数 量					金 額				
		6年	比率	5年	比率	前年比	6年	比率	5年	比率	前年比
	総 計	7,809	100.0%	9,407	100.0%	83.0%	6,148,929	100.0%	6,343,191	100.0%	96.9%
1	八女地区	1,576	20.2%	1,990	21.2%	79.2%	1,571,901	25.6%	1,705,268	26.9%	92.2%
2	みやま市	1,250	16.0%	1,524	16.2%	82.0%	644,334	10.5%	674,656	10.6%	95.5%
3	浮羽地区	1,128	14.4%	1,323	14.1%	85.3%	593,430	9.7%	581,244	9.2%	102.1%
4	甘木地区	894	11.4%	1,110	11.8%	80.5%	492,082	8.0%	477,618	7.5%	103.0%
5	福岡市	885	11.3%	1,033	11.0%	85.7%	415,877	6.8%	454,782	7.2%	91.4%
6	糸島市	487	6.2%	598	6.4%	81.4%	478,229	7.8%	516,457	8.1%	92.6%
7	柳川市	272	3.5%	314	3.3%	86.6%	443,908	7.2%	485,173	7.6%	91.5%
8	三潞地区	270	3.5%	260	2.8%	103.8%	366,436	6.0%	327,234	5.2%	112.0%
9	朝倉地区	178	2.3%	213	2.3%	83.6%	155,133	2.5%	146,326	2.3%	106.0%
10	筑後市	152	1.9%	124	1.3%	122.6%	267,815	4.4%	209,377	3.3%	127.9%
	その他県内	717	9.3%	918	9.6%	78.1%	719,784	11.5%	765,056	12.1%	94.1%

## 果実の品目別取扱高(上位10位)

### 1 総計

(トン,千円,%)

順位	品目名	数 量					金 額				
		6年	比率	5年	比率	前年比	6年	比率	5年	比率	前年比
	総 計	62,104	100.0%	62,332	100.0%	99.6%	26,862,526	100.0%	25,618,449	100.0%	104.9%
1	バナナ	20,217	32.6%	16,774	26.9%	120.5%	3,768,971	14.0%	2,800,244	10.9%	134.6%
2	りんご	7,992	12.9%	9,024	14.5%	88.6%	3,612,827	13.4%	3,524,821	13.8%	102.5%
3	温州みかん	5,148	8.3%	6,077	9.7%	84.7%	1,975,198	7.4%	2,053,538	8.0%	96.2%
4	西 瓜	5,079	8.2%	4,943	7.9%	102.8%	1,232,272	4.6%	1,046,565	4.1%	117.7%
5	パ イ ン	3,979	6.4%	3,778	6.1%	105.3%	914,488	3.4%	760,192	3.0%	120.3%
6	莓	2,924	4.7%	3,130	5.0%	93.4%	4,927,982	18.3%	4,877,845	19.0%	101.0%
7	柿	2,456	4.0%	2,955	4.7%	83.1%	1,053,189	3.9%	1,081,747	4.2%	97.4%
8	中 晩 柑	2,264	3.6%	2,383	3.8%	95.0%	727,846	2.7%	776,902	3.0%	93.7%
9	梨	1,966	3.2%	2,098	3.4%	93.7%	1,122,822	4.2%	1,045,566	4.1%	107.4%
10	キ ウ イ	1,825	2.9%	1,994	3.2%	91.5%	1,186,496	4.4%	1,245,035	4.9%	95.3%
	その他果実	8,254	13.2%	9,176	14.8%	90.0%	6,340,435	23.7%	6,405,994	25.0%	99.0%

### 2 県内

(トン,千円,%)

順位	品目名	数 量					金 額				
		6年	比率	5年	比率	前年比	6年	比率	5年	比率	前年比
	総 計	7,809	100.0%	9,407	100.0%	83.0%	6,148,929	100.0%	6,343,191	100.0%	96.9%
1	柿	1,610	20.6%	2,014	21.4%	79.9%	608,627	9.9%	618,710	9.8%	98.4%
2	莓	1,581	20.2%	1,742	18.5%	90.8%	2,587,924	42.1%	2,618,827	41.3%	98.8%
3	温州みかん	1,418	18.2%	1,878	20.0%	75.5%	580,587	9.4%	665,891	10.5%	87.2%
4	梨	838	10.7%	937	10.0%	89.4%	487,567	7.9%	468,008	7.4%	104.2%
5	ぶ  ど う	738	9.5%	788	8.4%	93.7%	1,181,635	19.2%	1,158,540	18.3%	102.0%
6	西 瓜	625	8.0%	881	9.4%	70.9%	120,368	2.0%	144,951	2.3%	83.0%
7	中 晩 柑	472	6.0%	443	4.7%	106.5%	119,193	1.9%	114,476	1.8%	104.1%
8	キ ウ イ	264	3.4%	399	4.2%	66.2%	173,336	2.8%	238,031	3.8%	72.8%
9	イチジク	106	1.4%	127	1.4%	83.5%	110,908	1.8%	124,887	2.0%	88.8%
10	す も も	72	0.9%	99	1.1%	72.7%	70,663	1.1%	83,299	1.3%	84.8%
	その他果実	85	1.1%	99	2.0%	85.9%	108,121	1.9%	107,571	2.8%	100.5%

バナナ＝青バナナ含む。温州みかん＝ハウスミカン＋温州計。莓＝輸入莓含む。

果実の品目別取扱高／前年対比表（外国産）

品名	6年実績			5年実績			増減		前年比(%)		
	数量(kg)	金額(円)	平均@	数量(kg)	金額(円)	平均@	数量(kg)	金額(円)	数量	金額	@
ハウスみかん											
極早生みかん											
早生温州											
高糖系											
普通温州											
温州計											
伊予柑											
八朔											
清見											
甘夏柑											
ボンカン											
デコボン											
不知火											
その他柑橘類				73,877.00	20,228,357	273.81	-73,877.00	-20,228,357			
柑橘類				73,877.00	20,228,357	273.81	-73,877.00	-20,228,357			
津軽計											
早生ふじ											
トキりんご											
シナノスイート											
サンふじ											
有袋ふじ											
ジョナゴールド											
王林											
シナノゴールド											
その他林檎											
林檎計											
デラウェア											
巨峰											
種なし巨峰											
ピオーネ											
シャインマスカット											
その他葡萄											
葡萄計											
二十世紀											
幸水											
豊水											
あきづき											
新高											
南水											
新興											
その他梨											
西洋梨											
梨計											
あまおう											
佐賀ほのか											
恋みのり											
ゆめのか											
いちごさん											
ゆうべに											
白系いちご											
その他苺											
苺計(国産)											
果実加工品	66,414.40	38,643,179	581.84	66,057.00	37,167,899	562.66	357.40	1,475,280	101	104	103

(注) 柿計には干柿を含まない。

果実の品目別取扱高／前年対比表（外国産）

品名	6年実績			5年実績			増減		前年比(%)		
	数量(kg)	金額(円)	平均@	数量(kg)	金額(円)	平均@	数量(kg)	金額(円)	数量	金額	@
西村早生											
早秋柿											
太秋柿											
富有柿											
冷蔵柿											
その他柿											
甘柿計											
渋柿											
脱渋柿											
柿計											
干柿(国産)											
栗											
西瓜											
小玉西瓜											
西瓜計											
アンスメロン											
肥後グリーンメロン											
その他メロン											
アールス(静岡)											
アールス(静岡以外)											
アールス計											
赤肉メロン											
赤肉アールス											
メロン計											
桃											
ネクタリン											
すもも											
桜桃(国内)											
枇杷											
いちじく											
国内キウイ											
国産マンゴー											
その他果実	3,309.00	2,653,129	801.79	4,196.00	3,263,534	777.77	-887.00	-610,405	79	81	103
国内果実計											
レモン	1,249,955.00	450,084,828	360.08	1,423,243.00	497,517,404	349.56	-173,288.00	-47,432,576	88	90	103
グレープフルーツ	404,676.90	104,862,513	259.12	394,702.00	103,574,444	262.41	9,974.90	1,288,069	103	101	99
オレンジ	1,302,240.00	471,209,471	361.84	1,501,226.00	475,167,609	316.51	-198,986.00	-3,958,138	87	99	114
バナナ	18,617,823.00	3,505,356,180	188.27	15,279,883.00	2,573,988,699	168.45	3,337,940.00	931,367,481	122	136	112
青バナナ	1,599,194.00	263,615,140	164.84	1,493,876.00	226,255,272	151.45	105,318.00	37,359,868	107	117	109
バナナ計	20,217,017.00	3,768,971,320	186.42	16,773,759.00	2,800,243,971	166.94	3,443,258.00	968,727,349	121	135	112
パイナップル	3,979,378.00	914,477,600	229.80	3,778,078.80	760,165,656	201.20	201,299.20	154,311,944	105	120	114
キウイ	1,490,646.00	976,159,201	654.85	1,459,355.53	930,476,820	637.59	31,290.47	45,682,381	102	105	103
パパイヤ	4,513.00	4,575,325	1,013.81	4,628.00	4,166,311	900.24	-115.00	409,014	98	110	113
マンゴー	20,012.50	29,903,065	1,494.21	20,069.50	16,367,213	815.52	-57.00	13,535,852	100	183	183
アボガド	346,195.00	191,688,548	553.70	704,761.00	320,705,180	455.05	-358,566.00	-129,016,632	49	60	122
輸入チェリー	11,416.89	22,933,399	2,008.72	14,522.65	25,900,323	1,783.44	-3,105.76	-2,966,924	79	89	113
輸入メロン	74,941.00	29,575,523	394.65	65,943.00	20,346,937	308.55	8,998.00	9,228,586	114	145	128
輸入ぶどう	250,324.80	175,551,428	701.29	367,774.70	230,447,596	626.59	-117,449.90	-54,896,168	68	76	112
輸入苺	67,446.00	156,352,614	2,318.18	74,940.00	159,469,323	2,127.96	-7,494.00	-3,116,709	90	98	109
輸入干柿	43.20	51,192	1,185.00	59.00	68,472	1,160.54	-15.80	-17,280	73	75	102
輸入りんご	57,834.00	20,889,436	361.19	62,072.00	24,822,740	399.90	-4,238.00	-3,933,304	93	84	90
その他輸入果実	92,332.80	131,676,512	1,426.10	111,840.20	140,966,889	1,260.43	-19,507.40	-9,290,377	83	93	113
輸入果実計	29,638,695.49	7,490,258,283	252.71	26,901,104.38	6,571,066,678	244.26	2,737,591.11	919,191,605	110	114	103
果実計	29,638,695.49	7,490,258,283	252.71	26,901,104.38	6,571,066,678	244.26	2,737,591.11	919,191,605	110	114	103

# 輸 入 果 実 の 取 扱 高

## 1 国別

(トン,千円,%)

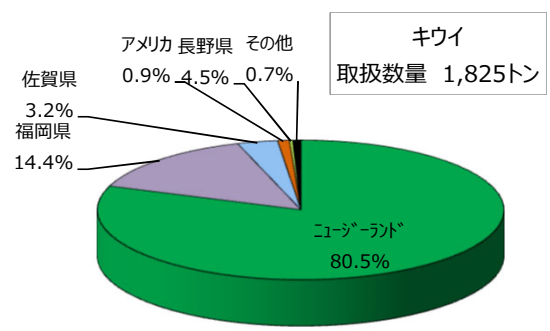
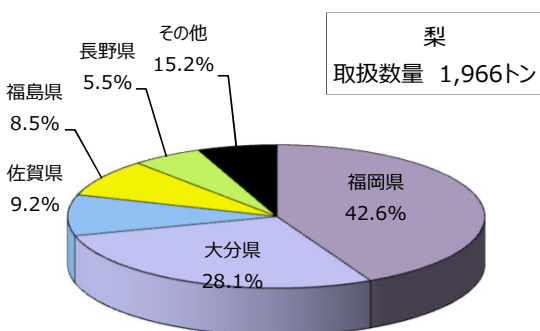
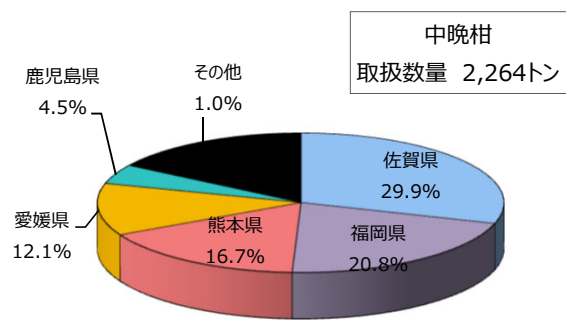
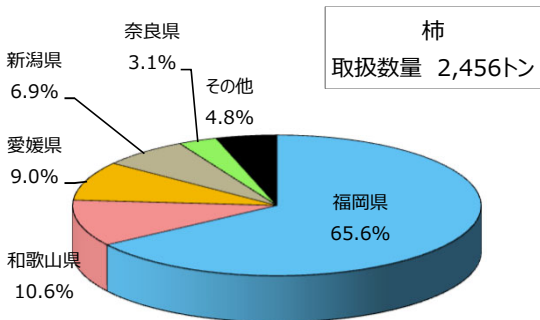
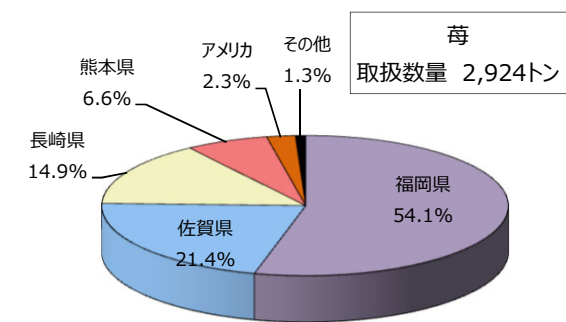
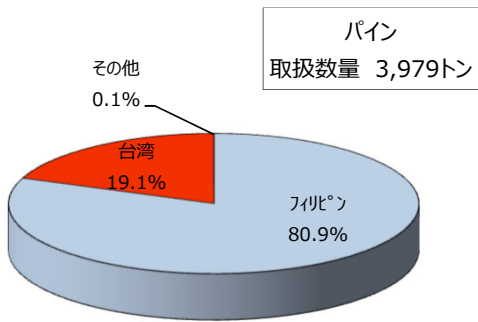
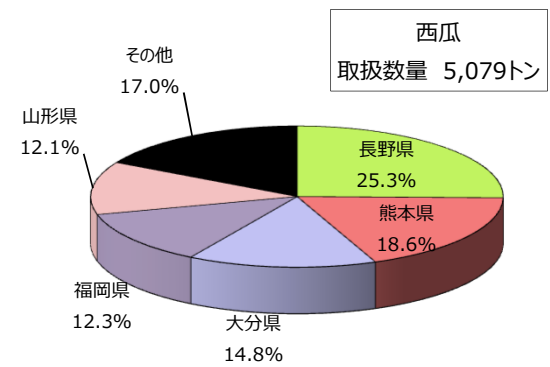
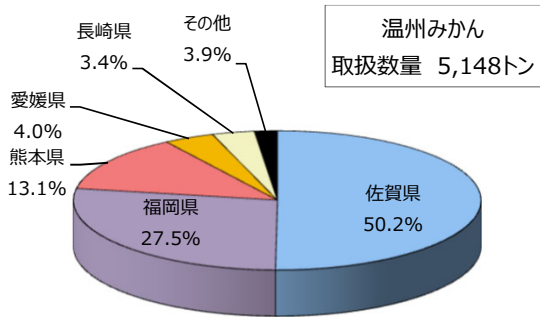
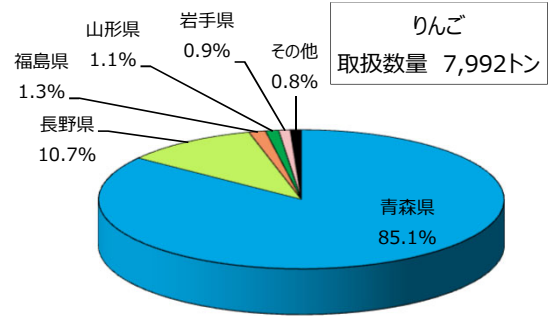
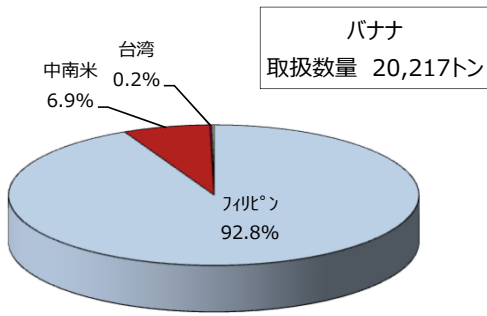
順位	国名	数 量					金 額				
		6年	比率	5年	比率	前年比	6年	比率	5年	比率	前年比
	総 計	29,639	100.0%	26,901	100.0%	110.2%	7,490,258	100.0%	6,571,067	100.0%	114.0%
1	フィリピン	22,005	74.2%	17,234	64.1%	127.7%	4,218,882	56.3%	2,955,530	45.0%	142.7%
2	中南米	2,583	8.7%	4,293	16.0%	60.2%	845,493	11.3%	1,193,898	18.2%	70.8%
3	ニュージーランド	1,528	5.2%	1,503	5.6%	101.7%	981,929	13.1%	945,931	14.4%	103.8%
4	アメリカ	1,395	4.7%	1,869	6.9%	74.6%	762,051	10.2%	891,653	13.6%	85.5%
5	オーストラリア	870	2.9%	795	3.0%	109.4%	293,599	3.9%	250,990	3.8%	117.0%
6	台湾	808	2.7%	720	2.7%	112.2%	254,444	3.4%	182,923	2.8%	139.1%
7	南アフリカ	213	0.7%	179	0.7%	119.0%	53,560	0.7%	43,666	0.7%	122.7%
8	ヨーロッパ	117	0.4%	198	0.7%	59.1%	32,253	0.4%	53,061	0.8%	60.8%
9	東南アジア	89	0.3%	60	0.2%	148.3%	33,215	0.4%	28,646	0.4%	115.9%
10	イスラエル	17	0.1%	28	0.1%	60.7%	3,957	0.1%	8,030	0.1%	49.3%
	その他国外	14	0.0%	22	0.1%	63.6%	10,875	0.1%	16,739	0.3%	64.7%

## 2 品目別

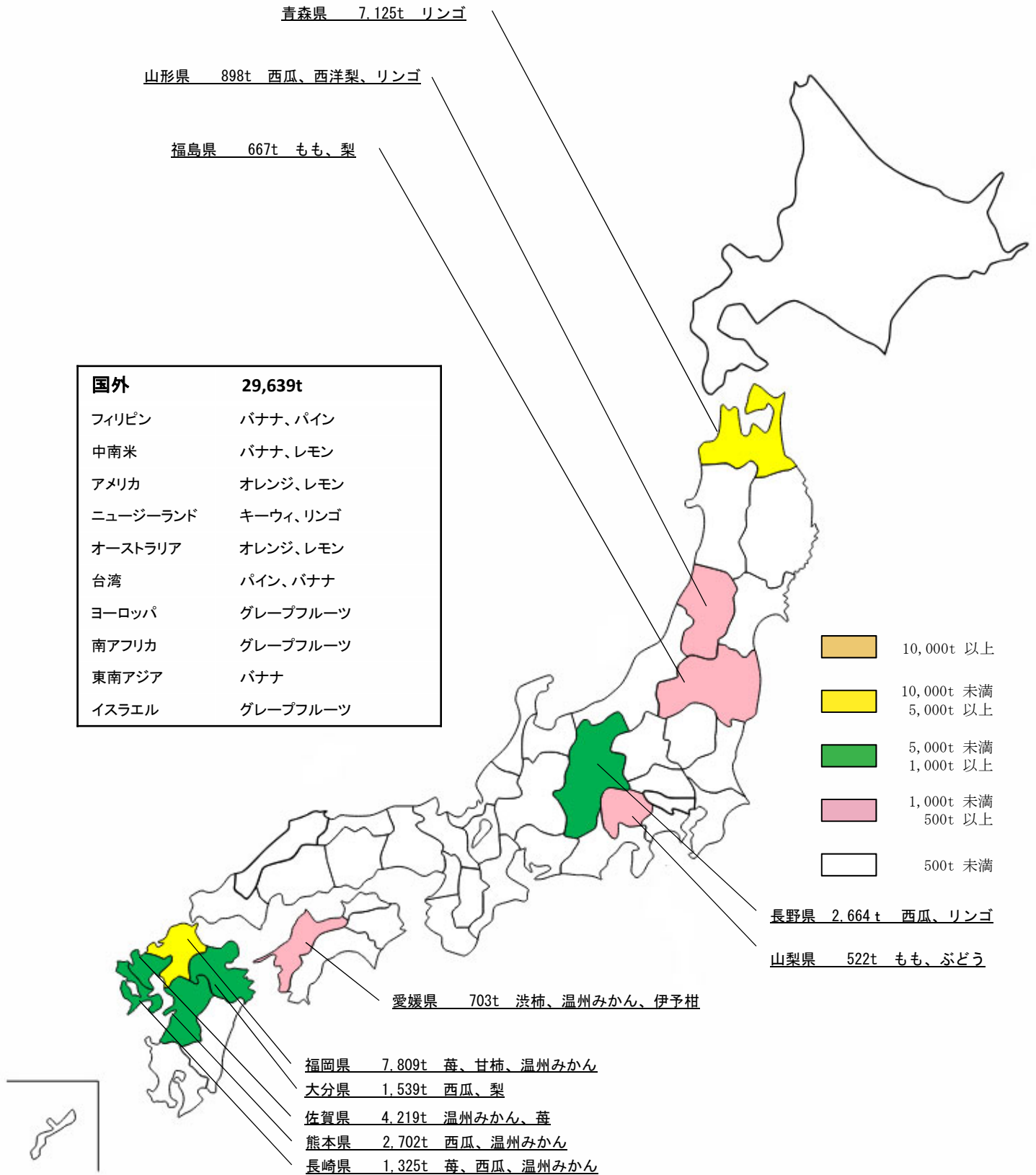
(トン,千円,%)

順位	品目名	数 量					金 額				
		6年	比率	5年	比率	前年比	6年	比率	5年	比率	前年比
	総 計	29,639	100.0%	26,901	100.0%	110.2%	7,490,258	100.0%	6,571,067	100.0%	114.0%
1	バナナ	20,217	68.2%	16,774	62.4%	120.5%	3,768,971	50.3%	2,800,244	42.6%	134.6%
2	パイナップル	3,979	13.4%	3,778	14.0%	105.3%	914,478	12.2%	760,166	11.6%	120.3%
3	キウイ	1,491	5.0%	1,459	5.4%	102.2%	976,159	13.0%	930,477	14.2%	104.9%
4	オレンジ	1,302	4.4%	1,501	5.6%	86.7%	471,209	6.3%	475,168	7.2%	99.2%
5	レモン	1,250	4.2%	1,423	5.3%	87.8%	450,085	6.0%	497,517	7.6%	90.5%
6	グレープフルーツ	405	1.4%	395	1.5%	102.5%	104,863	1.4%	103,574	1.6%	101.2%
7	アボガド	346	1.2%	705	2.6%	49.1%	191,689	2.6%	320,705	4.9%	59.8%
8	ぶどう	250	0.8%	368	1.4%	67.9%	175,551	2.3%	230,448	3.5%	76.2%
9	メロン	75	0.3%	66	0.2%	113.6%	29,576	0.4%	20,347	0.3%	145.4%
10	苺	67	0.2%	75	0.3%	89.3%	156,353	2.1%	159,469	2.4%	98.0%
	その他果実	257	0.9%	357	1.3%	72.0%	251,324	3.4%	272,952	4.2%	92.1%

# 主要果実の品目別・産地別入荷量比率



# 果実の産地別取扱高及び主要品目



果実品目別産地別取扱高表（県内地区別）

産地 品目	福岡市			糸島市			筑紫地区			糟屋地区		
	数量(kg)	金額	平均@	数量(kg)	金額	平均@	数量(kg)	金額	平均@	数量(kg)	金額	平均@
ハウスマカン	1,030.00	413,553	402									
極早生温州				9,022.20	3,710,750	411				2,266.00	345,600	153
早生温州				59,387.80	26,902,312	453				17,056.60	5,371,144	315
普通温州				2,050.00	727,812	355				2,124.00	441,546	208
温州計	1,030.00	413,553	402	70,460.00	31,340,874	445				21,446.60	6,158,290	287
伊予柑										1,920.00	319,120	166
八朔	1,070.00	146,294	137							2,613.00	368,679	141
清見				7,549.00	2,536,639	336				332.40	57,704	174
甘夏	179,548.00	41,702,579	232	76,601.00	15,505,276	202				23,305.80	3,073,299	132
日向夏	475.00	198,882	419							9,907.50	2,291,901	231
ネーブル	4,370.00	943,920	216							1,241.00	451,494	364
ポンカン										8,726.90	2,465,499	283
デコポン				2,965.00	1,751,327	591				16,750.00	7,679,686	458
その他柑橘	3,089.50	522,439	169	16,710.50	6,362,844	381				40,120.10	7,709,354	192
柑橘計	189,582.50	43,927,667	232	174,285.50	57,496,960	330				126,363.30	30,575,026	242
つがる												
サンふじ												
ふじ												
ジョナゴールド												
王林												
むつ												
その他のリンゴ												
リンゴ計												
デラウェア	137.00	154,439	1,127									
巨峰	211.80	258,920	1,222									
温室ぶどう	4,314.00	3,236,653	750									
ピオーネ	354.00	261,033	737									
その他のぶどう	1,391.00	1,229,588	884									
ぶどう計	6,407.80	5,140,633	802									
二十世紀												
幸水												
豊高	1,525.00	658,941	432									
新興												
晩三吉												
その他赤梨	3,780.00	2,100,330	556									
西洋梨												
梨計	5,305.00	2,759,271	520									
その他莓	164,771.53	253,308,353	1,537	276,817.26	405,349,445	1,464	617.15	644,781	1,045	8,229.45	14,259,361	1,733
西村	100.00	19,440	194									
伊豆柿												
松本早生柿												
富有柿	70.00	3,553	51									
その他甘柿	4,936.50	3,590,879	727									
甘柿計	5,106.50	3,613,872	708									
渋柿	467.00	54,270	116	22,632.00	7,617,711	337				199.00	35,770	180
干柿												
西瓜	502,875.00	99,551,927	198	5,232.00	901,799	172						
小玉西瓜												
温室西瓜												
西瓜計	502,875.00	99,551,927	198	5,232.00	901,799	172						
プリンスメロン												
アンデスメロン												
その他メロン	6.00	540	90							8.00	1,966	246
オールスメロン	752.00	272,602	363									
赤肉メロン				3,910.32	3,719,684	951						
もも												
ネクタリン												
すもも	53.75	61,203	1,139									
桜桃												
枇杷	344.60	283,220	822	1,991.60	2,495,868	1,253						
イチジク	3,702.44	3,604,590	974							56.00	56,160	1,003
栗	82.00	71,487	872							21.50	15,573	724
レモン	1,151.50	302,304	263	557.50	110,116	198				511.00	130,788	256
グレープ												
オレンジ												
バナナ												
青バナナ												
バナナ計												
パイナップル												
国内キーウイ	17.00	1,469	86	1,437.50	537,192	374						
パイナップル												
マンゴー												
その他輸入果実												
その他の果実	4,524.00	2,923,425	646									
果実計	885,148.62	415,876,833	470	486,863.68	478,228,775	982	617.15	644,781	1,045	135,388.25	45,074,644	333

果実品目別産地別取扱高表（県内地区別）

品目	産地	宗像地区			甘木地区			朝倉地区			三井地区		
		数量(kg)	金額	平均@	数量(kg)	金額	平均@	数量(kg)	金額	平均@	数量(kg)	金額	平均@
ハウスマカン													
極早生													
早生温州													
普通温州											1,580.00	670.270	424
温州計											1,580.00	670.270	424
伊予柑													
八朔											140.00	22.075	158
清見													
夏柑													
日向夏		2,925.00	782,312	267									
ネーブル													
ポンカン													
デコボ													
その他柑橘		710.00	72,026	101									
柑橘計		3,635.00	854,338	235							1,720.00	692,345	403
つがる													
サンふじ													
ふじ													
ジョナゴールド													
王林													
むつ													
その他のリンゴ													
リンゴ計													
デラウエア					25.00	48,600	1,944						
巨峰					4,466.60	5,956,095	1,333	11,723.10	10,317,452	880	3,642.30	3,889,111	1,068
温室ぶどう													
ピオーネ					3,000.60	4,102,974	1,367	166.00	106,035	639	331.80	418,683	1,262
その他のぶどう					32,653.40	43,276,782	1,325	1,476.90	1,993,201	1,350	507.20	796,595	1,571
ぶどう計					40,145.60	53,384,451	1,330	13,366.00	12,416,688	929	4,481.30	5,104,389	1,139
二十世紀					7,990.00	4,783,913	599				15.00	5,184	346
幸水					58,960.00	39,159,028	664	9,500.00	5,920,292	623	965.00	517,157	536
豊水					69,720.00	36,894,186	529	9,845.00	4,529,140	460	2,145.00	919,102	428
新高					21,565.00	10,493,069	487	485.00	194,012	400			
新興					7,600.00	4,163,508	548	505.00	230,514	456			
晩三吉													
その他赤梨					27,006.20	13,860,233	513	7,645.00	4,635,800	606	80.00	29,948	374
西洋梨													
梨計					192,841.20	109,353,937	567	27,980.00	15,509,758	554	3,205.00	1,471,391	459
その他莓					36,966.32	65,020,661	1,759	49,805.68	90,269,760	1,812	31,150.72	53,741,270	1,725
西村					80,722.50	29,906,312	370	3,551.00	791,059	223	790.00	157,488	199
伊豆柿													
松本早生柿													
富有柿					424,093.20	160,505,179	378	56,513.00	16,829,557	298	10,290.00	2,426,344	236
その他甘柿					71,169.00	26,338,461	370	22,324.00	13,935,051	624	4,378.00	919,652	210
甘柿計					575,984.70	216,749,952	376	82,388.00	31,555,667	383	15,458.00	3,503,484	227
渋柿											650.00	130,357	201
干柿													
西瓜					5,562.00	867,889	156						
小玉西瓜								190.00	106,380	560			
温室西瓜													
西瓜計					5,562.00	867,889	156	190.00	106,380	560			
プリンスメロン													
アンデスメロン													
その他メロン											404.00	70,265	174
アールスメロン													
赤肉メロン													
もも					20,358.50	20,103,516	987	12.00	7,193	599			
ネクタリン													
すもも					145.20	172,573	1,189	3,601.95	3,603,000	1,000			
桜桃													
枇杷													
イチジク					21,565.32	26,429,147	1,226	208.65	318,384	1,526	5,262.50	5,508,797	1,047
栗		41.00	36,763	897							44.00	17,237	392
レモン								222.00	59,238	267	9.00	6,480	720
グレープ													
オレンジ													
バナナ													
青バナナ													
バナナ計													
パイナップル													
国内キーウイ													
パイナップル													
マンゴー													
その他輸入果実													
その他の果実								382.80	1,287,171	3,363	212.60	236,745	1,114
果実計		3,676.00	891,101	242	893,568.84	492,082,126	551	178,157.08	155,133,239	871	62,597.12	70,482,760	1,126

果実品目別産地別取扱高表（県内地区別）

産地 品目	久留米市			浮羽地区			八女地区			筑後市		
	数量(kg)	金額	平均@	数量(kg)	金額	平均@	数量(kg)	金額	平均@	数量(kg)	金額	平均@
ハウスマカン												
極早生							102,393.20	35,213,397	344			
早生温州	300.00	103,248	344				73,718.00	20,659,401	280			
普通温州							97,966.00	24,620,313	251			
温州計	300.00	103,248	344				274,077.20	80,493,111	294			
伊予柑												
八朔												
清見												
甘夏												
日向夏												
ネーブル												
ポンカン												
デコポン												
その他柑橘	425.00	80,871	190				14,625.00	4,409,975	302			
柑橘計	725.00	184,119	254				288,702.20	84,903,086	294			
つがる												
サンふじ												
ふじ												
ジョナゴールド												
王林												
むつ												
その他のリンゴ												
リンゴ計												
デラウェア				11,122.00	13,384,412	1,203	1,498.40	3,058,819	2,041			
巨峰				112,786.20	130,993,575	1,161	118,258.10	209,418,384	1,771	28,461.20	50,061,480	1,759
温室ぶどう												
ピオーネ				11,444.00	16,296,312	1,424	33,189.20	61,864,201	1,864	4,702.60	9,078,620	1,931
その他のぶどう				26,669.00	40,150,122	1,505	144,488.95	287,426,049	1,989	64,639.12	117,463,598	1,817
ぶどう計				162,021.20	200,824,421	1,239	297,434.65	561,767,453	1,889	97,802.92	176,603,698	1,806
二十世紀				960.00	384,265	400						
幸水				38,645.00	23,670,576	613	274,319.00	171,657,533	626			
豊水				35,565.00	18,508,931	520	219,205.00	124,461,480	568	1,645.00	728,309	443
新高												
新興				735.00	324,756	442	16,170.00	7,158,132	443			
晩三吉												
その他赤梨				6,250.00	2,930,256	469	6,480.00	3,102,507	479			
西洋梨												
梨計				82,155.00	45,818,784	558	516,174.00	306,379,652	594	1,645.00	728,309	443
その他莓	2,389.44	10,525,459	4,405	10,000.00	4,320,000	432	220,857.89	403,553,660	1,827	52,527.24	90,483,378	1,723
西村	965.00	199,110	206	54,765.00	19,122,143	349						
伊豆柿												
松本早生柿												
富有柿	23,241.00	6,009,128	259	691,424.60	270,591,041	391	100.00	6,696	67			
その他甘柿	16,485.00	6,435,717	390	119,999.40	42,922,004	358	35.00	37,120	1,061			
甘柿計	40,691.00	12,643,955	311	866,189.00	332,635,188	384	135.00	43,816	325			
渋柿	250.00	43,330	173									
干柿												
西瓜												
小玉西瓜												
温室西瓜												
西瓜計												
ブリンスメロン												
アンデスメロン												
その他メロン												
アールスメロン												
赤肉メロン												
もも							33,564.30	56,281,128	1,677			
ネクタリン												
すもも				270.00	199,674	740	25,621.20	23,635,469	922			
桜桃												
枇杷							1,332.05	2,923,225	2,195			
イチジク				7,600.20	9,632,416	1,267						
栗							4,242.40	4,279,792	1,009			
レモン							830.00	347,112	418			
グレープ												
オレンジ												
バナナ												
青バナナ												
バナナ計												
パイナップル												
キーウイ												
国内キーウイ							187,470.60	127,590,559	681			
パパイヤ												
マンゴー												
その他輸入果実												
その他の果実							71.40	196,475	2,752			
果実計	44,055.44	23,396,863	531	1,128,235.40	593,430,483	526	1,576,435.69	1,571,901,427	997	151,975.16	267,815,385	1,762

果実品目別産地別取扱高表（県内地区別）

産地 品目	大川市			柳川市			三渚地区			みやま市		
	数量(kg)	金額	平均@	数量(kg)	金額	平均@	数量(kg)	金額	平均@	数量(kg)	金額	平均@
ハウスマカン										13,874.90	17,392,536	1,254
極早生										216,433.25	90,754,485	419
早生温州				1,755.00	541,955	309				661,335.05	277,661,560	420
普通温州				9,170.00	2,506,441	273				146,211.00	72,551,095	496
温州計				10,925.00	3,048,396	279				1,037,854.20	458,359,676	442
伊予柑										2,439.00	560,131	230
八朔												
清見												
甘夏												
日向夏												
ネーブル												
ボンカン												
デコボン												
その他柑橘										53,402.00	19,178,811	359
柑橘計				10,925.00	3,048,396	279				1,093,695.20	478,098,618	437
つがる												
サンふじ												
ふじ												
ジョナゴールド												
王林												
むつ												
その他のリンゴ												
リンゴ計												
デラウエア										28,089.50	46,911,010	1,670
巨峰				5,457.30	6,074,014	1,113				236.00	195,567	829
温室ぶどう												
ピオーネ										1,572.60	2,275,042	1,447
その他のぶどう				398.26	471,808	1,185				39,072.82	62,997,002	1,612
ぶどう計				5,855.56	6,545,822	1,118				68,970.92	112,378,621	1,629
二十世紀												
幸水										3,860.00	2,596,320	673
豊水										4,400.00	2,703,240	614
新高												
新興												
晩三吉												
その他赤梨										540.00	246,780	457
西洋梨												
梨計										8,800.00	5,546,340	630
その他莓	138,634.59	265,702,451	1,917	225,130.94	409,322,516	1,818	263,381.55	359,751,669	1,366	27.00	70,330	2,605
西村												
伊豆柿												
松本早生柿												
富有柿												
その他甘柿												
甘柿計												
渋柿												
干柿												
西瓜												
小玉西瓜												
温室西瓜												
西瓜計												
プリンスメロン												
アンデスメロン												
その他メロン												
アールスメロン										143.60	116,252	810
赤肉メロン										207.20	101,381	489
もも										2,013.44	2,130,277	1,058
ネクタリン												
すもも												
桜桃												
枇杷												
イチジク				29,991.20	24,804,797	827	6,758.00	6,683,918	989			
栗												
レモン										1,858.00	685,174	369
グレープ												
オレンジ												
バナナ												
青バナナ												
バナナ計												
パイナップル												
国内キーウイ										74,744.40	45,207,114	605
パイナップル												
マンゴー												
その他輸入果実												
その他の果実				57.60	186,624	3,240						
果実計	138,634.59	265,702,451	1,917	271,960.30	443,908,155	1,632	270,139.55	366,435,587	1,356	1,250,459.76	644,334,107	515

果実品目別産地別取扱高表（県内地区別）

品目	産地	三池地区			遠賀郡			直方市			鞍手地区		
		数量(kg)	金額	平均@	数量(kg)	金額	平均@	数量(kg)	金額	平均@	数量(kg)	金額	平均@
ハウスミカン													
極早													
早生													
普通													
温州													
計													
伊予柑													
八朔													
清見													
甘夏													
日向													
ネーブル													
ポンカン													
デコポン													
その他柑橘													
計													
つがる													
サンふじ													
ふじ													
ジョナゴールド													
王林													
むつ													
その他のリンゴ													
計													
デラウェア													
巨峰								22,833.20	22,455.187	983	13,020.00	16,479.070	1,266
温室ぶどう													
ピオーネ								971.40	880.889	907	4.20	4,277	1,018
その他のぶどう	104.00	189,345	1,821					4,224.40	7,143.656	1,691	201.00	316,818	1,576
ぶどう計	104.00	189,345	1,821					28,029.00	30,479.732	1,087	13,225.20	16,800.165	1,270
二十世紀													
幸水													
豊水													
新高													
新興													
晩三吉													
その他赤梨													
西洋梨													
計													
その他莓	91,345.05	145,884,331	1,597					7,699.27	13,637,571	1,771	70.20	211,896	3,018
西村													
伊豆柿													
松本早生													
富有													
その他甘柿													
計													
渋柿													
干柿													
西瓜													
小玉西瓜													
温室西瓜													
計													
西瓜													
プリンスメロン													
アンデスメロン													
その他メロン													
アールスメロン													
赤肉メロン													
もも													
ネクタリン													
すもも	41,966.00	42,991,035	1,024										
桜桃													
枇杷													
イチジク	7,027.10	7,128,490	1,014										
栗													
レモン													
グレープ													
オレンジ													
バナナ													
青バナナ													
バナナ計													
パイナップル													
国内キーウイ													
パイナップル													
マンゴー													
その他輸入果実													
その他の果実	904.50	2,565,196	2,836										
果実計	141,346.65	198,758,397	1,406					5,315.24	7,188,939	1,353	35,728.27	44,117,303	1,235
											13,295.40	17,012,061	1,280

果実品目別産地別取扱高表（県内地区別）

品目	飯塚市			嘉穂地区			田川地区			行橋市		
	数量(kg)	金額	平均@	数量(kg)	金額	平均@	数量(kg)	金額	平均@	数量(kg)	金額	平均@
ハウスミカン												
極早生												
早生温州												
普通温州												
温州計												
伊予柑												
八朔												
清見												
甘夏												
日向夏												
ネーブル												
ボンカン												
デコボン												
その他柑橘												
柑橘計												
つがる												
サンふじ												
ふじ												
ジョナゴールド												
王林												
むつ												
その他のリンゴ												
リンゴ計												
デラウエア												
巨峰												
温室ぶどう												
ピオーネ												
その他のぶどう												
ぶどう計												
二十世紀												
幸水												
豊水												
新高												
新興												
晩三吉												
その他の赤梨												
西洋梨												
梨計												
その他莓				10.80	56,160	5,200						
西村柿												
伊豆柿												
松本早生柿												
富有柿												
その他の甘柿												
甘柿計												
渋柿												
干柿												
西瓜												
小玉西瓜												
温室西瓜												
西瓜計												
プリンスメロン												
アンデスメロン												
その他メロン				952.00	670,626	704						
アールスメロン												
赤肉メロン												
もも												
ネクタリン												
すもも												
桜桃												
枇杷												
イチジク	532.80	713,448	1,339	21,795.30	24,218,030	1,111	42.00	49,680	1,183			
栗												
レモン												
グレープ												
オレンジ												
バナナ												
青バナナ												
バナナ計												
パイナップル												
国内キーウイ												
パパイヤ												
マンゴー												
その他輸入果実												
その他の果実	6.00	13,824	2,304							24.00	41,471	1,728
果実計	538.80	727,272	1,350	22,758.10	24,944,816	1,096	42.00	49,680	1,183	24.00	41,471	1,728

果実品目別産地別取扱高表（県内地区別）

品目	産地	北九州市			合計		
		数量(kg)	金額	平均@	数量(kg)	金額	平均@
ハウスマカン					14,904.90	17,806,089	1,195
極早生					330,114.65	130,024,232	394
早生温州					813,552.45	331,239,620	407
普通温州					259,101.00	101,517,477	392
温州計					1,417,673.00	580,587,418	410
伊予柑					4,359.00	879,251	202
八朔					3,823.00	537,048	140
清見					7,881.40	2,594,343	329
甘夏柑					279,454.80	60,281,154	216
日向夏					13,307.50	3,273,095	246
ネーブル					5,611.00	1,395,414	249
ボンカン					8,726.90	2,465,499	283
デコボン					19,715.00	9,431,013	478
その他柑橘					129,082.10	38,336,320	297
柑橘計					1,889,633.70	699,780,555	370
つがる							
サンふじ							
ふじ							
ジョナゴールド							
王林							
むつ							
その他のリンゴ							
リンゴ計							
デラウエア					40,871.90	63,557,280	1,555
巨峰					321,095.80	456,098,855	1,420
温室ぶどう					4,314.00	3,236,653	750
ピオーネ					55,736.40	95,288,066	1,710
その他のぶどう					315,826.05	563,454,564	1,784
ぶどう計					737,844.15	1,181,635,418	1,601
二十世紀					8,965.00	5,173,362	577
幸水					386,249.00	243,520,906	630
豊水					342,525.00	188,744,388	551
新高					23,575.00	11,346,022	481
新興					25,010.00	11,876,910	475
晩三吉							
その他赤梨					51,781.20	26,905,854	520
西洋梨							
梨計					838,105.20	487,567,442	582
その他莓	457.92	1,810,685	3,954	1,580,890.00	2,587,923,737	1,637	
西村				140,893.50	50,195,552	356	
伊豆柿							
松本早生柿							
富有柿				1,205,731.80	456,371,498	379	
その他甘柿				239,326.90	94,178,884	394	
甘柿計				1,585,952.20	600,745,934	379	
渋柿				24,198.00	7,881,438	326	
干柿							
西瓜	110,824.00	18,800,656	170	624,493.00	120,122,271	192	
小玉西瓜	620.00	139,212	225	810.00	245,592	303	
温室西瓜							
西瓜計	111,444.00	18,939,868	170	625,303.00	120,367,863	192	
プリンスメロン							
アンデスメロン							
その他メロン				1,370.00	743,397	543	
アールスメロン				895.60	388,854	434	
赤肉メロン				207.20	101,381	489	
もも				59,858.56	82,241,798	1,374	
ネクタリン							
すもも				71,658.10	70,662,954	986	
桜桃							
枇杷				7,491.89	11,131,238	1,486	
イチジク				106,033.11	110,907,871	1,046	
栗				4,430.90	4,420,852	998	
レモン				5,139.00	1,641,212	319	
グレープ							
オレンジ							
バナナ							
青バナナ							
バナナ計							
パイナップル							
国内キーウイ				263,669.50	173,336,334	657	
パパイヤ							
マンゴー							
その他輸入果実							
その他の果実				6,182.90	7,450,931	1,205	
果実計	111,901.92	20,750,553	185	7,808,863.01	6,148,929,209	787	

果実品目別産地別取扱高表（県別・国別）

品目	産地	北海道			青森県			岩手県			宮城県		
		数量(kg)	金額	平均@	数量(kg)	金額	平均@	数量(kg)	金額	平均@	数量(kg)	金額	平均@
ハウスミカン													
極早生													
早生													
普通													
温州													
温州計													
伊予柑													
八朔													
清見													
甘夏													
日向夏													
ネーブル													
ポンカン													
デコポン													
その他柑橘													
柑橘計													
つがる					656,045.00	216,265,915	330						
サンふじ					2,514,363.00	1,126,940,894	448	1,900.00	1,281,248	674			
ふじ					358,085.00	221,077,060	617						
ジョナゴールド					801,133.00	380,356,380	475	33,470.00	17,597,333	526			
王林					968,400.00	448,948,169	464						
むつ													
その他のリンゴ					1,506,009.30	674,259,771	448	38,335.00	18,239,838	476			
リンゴ計					6,804,035.30	3,067,848,189	451	73,705.00	37,118,419	504			
デラウエア													
巨峰													
温室ぶどう													
ピオーネ													
その他のぶどう					270.00	243,020	900						
ぶどう計					270.00	243,020	900						
二十世紀													
幸水													
豊水					140.00	30,672	219				2,000.00	920,052	460
新興					100.00	23,328	233						
晩三吉													
その他の赤梨					480.00	106,812	223						
西洋梨					18,762.60	8,259,387	440						
梨計					19,482.60	8,420,199	432				2,000.00	920,052	460
その他莓					559.20	1,243,283	2,223						
西村柿													
伊豆柿													
松本早生柿													
富有柿													
その他甘柿													
甘柿計													
渋柿													
干柿													
西瓜		101,672.00	32,879,476	323									
小玉西瓜		504.00	510,300	1,012									
温室西瓜													
西瓜計		102,176.00	33,389,776	327									
プリンスメロン													
アンデスメロン													
その他メロン		8,344.00	5,233,734	627	79,424.00	42,004,542	529						
オールスメロン													
赤肉メロン		127,629.00	90,711,004	711	4,269.00	2,538,648	595						
もも					36,131.00	24,144,606	668						
ネクタリン					215.00	162,540	756						
すもも		50.50	55,188	1,093	3,016.50	2,237,105	742						
桜桃		1,413.20	3,982,305	2,818									
枇杷													
イチジク													
栗													
レモン													
グレープ													
オレンジ													
バナナ													
青バナナ													
バナナ計													
パイナップル													
国内キーウイ													
パイナップル													
マンゴー													
その他輸入果実													
その他の果実					178,052.74	34,468,033	194						
果実計		239,612.70	133,372,007	557	7,125,455.34	3,183,310,165	447	73,705.00	37,118,419	504	2,000.00	920,052	460

果実品目別産地別取扱高表（県別・国別）

品目	産地	秋田県			山形県			福島県			茨城県		
		数量(kg)	金額	平均@	数量(kg)	金額	平均@	数量(kg)	金額	平均@	数量(kg)	金額	平均@
ハウスミカン													
極早生													
早生													
普通													
温州													
計													
伊予柑													
八朔													
清見													
甘夏													
日向													
ネーブル													
ポンカン													
デコポン													
その他柑橘													
計													
つがる					5,540.00	1,526,580	276	30,040.00	8,799,484	293			
サンふじ		5,470.00	1,655,751	303	67,693.00	22,204,436	328	59,465.00	22,663,530	381			
ふじ					1,480.00	1,092,852	738						
ジョナゴールド													
王林		640.00	206,507	323	4,720.00	1,759,795	373	600.00	216,238	360			
むつ													
その他のリンゴ		3,600.00	1,198,064	333	4,920.00	1,998,248	406	16,662.00	7,208,216	433			
リンゴ		9,710.00	3,060,322	315	84,353.00	28,581,911	339	106,767.00	38,887,468	364			
デラウエア													
巨峰					9,607.60	9,485,415	987						
温室ぶどう													
ピオーネ													
その他のぶどう													
ぶどう					9,607.60	9,485,415	987						
計													
二十世紀								13,380.00	5,738,138	429			
幸水													
豊水								91,610.00	44,102,969	481			
新高								13,170.00	6,645,120	505			
新興								2,440.00	1,232,097	505			
晩三吉													
その他の赤梨								46,095.00	24,442,127	530			
西洋梨		4,800.00	2,879,841	600	152,827.80	64,889,869	425	350.00	153,705	439			
梨		4,800.00	2,879,841	600	152,827.80	64,889,869	425	167,045.00	82,314,156	493			
計													
その他													
西村													
伊豆柿													
松本早生													
富有													
その他甘柿													
甘柿													
計													
渋柿					1,389.00	642,190	462						
干柿													
西瓜		10,026.00	1,734,693	173	613,584.00	155,362,385	253						
小玉西瓜					1,700.00	256,167	151						
温室西瓜													
西瓜		10,026.00	1,734,693	173	615,284.00	155,618,552	253						
計													
プリンスメロン													
アンデスメロン					1,980.00	1,228,878	621				835.00	725,976	869
その他メロン					120.00	82,944	691				9,417.00	5,740,070	610
オールスメロン					21.00	21,384	1,018				3,243.00	2,107,458	650
赤肉メロン					6,113.00	4,039,848	661				10,210.00	5,316,355	521
もも					37.00	66,285	1,791	392,681.40	294,640,879	750			
ネクタリン													
すもも					92.00	68,731	747						
桜桃					24,256.08	76,230,559	3,143	10.50	215,460	20,520			
枇杷													
イチジク													
栗											9,498.00	7,535,095	793
レモン													
グレープ													
オレンジ													
バナナ													
青バナナ													
バナナ													
計													
パイナップル													
国内キーウイ													
国内キーウイ													
パイナップル													
マンゴー													
その他輸入果実													
その他の果実					1,844.00	579,097	314				47.00	173,878	3,700
果実		24,536.00	7,674,856	313	897,924.48	341,535,663	380	666,503.90	416,057,963	624	33,250.00	21,598,832	650
計													

果実品目別産地別取扱高表（県別・国別）

品目	産地	栃木県			千葉県			新潟県			富山県		
		数量(kg)	金額	平均@	数量(kg)	金額	平均@	数量(kg)	金額	平均@	数量(kg)	金額	平均@
ハウスミカン													
極早生													
早生													
普通													
温州													
計													
伊予柑													
八朔													
清見													
甘夏													
日向夏													
ネーブル													
ポンカン													
デコポン													
その他柑橘													
柑橘計													
つがる													
サンふじ													
ふじ													
ジョナゴールド											30.00	15.120	504
王林													
むつ													
その他のリンゴ													
リンゴ計											30.00	15.120	504
デラウエア													
巨峰													
温室ぶどう													
ピオーネ													
その他のぶどう													
ぶどう計													
二十世紀													
水													
幸豊		1,990.00	972.756	489				13,580.00	6,288.581	463			
新高								8,335.00	4,084.334	490			
新興								4,820.00	2,510.784	521			
晩三吉													
その他赤梨		10.00	5.340	534				1,585.00	867.564	547			
西洋梨								2,442.00	2,963.628	1,214			
梨計		2,000.00	978.096	489				30,762.00	16,714.891	543			
その他莓		19,507.12	46,151.445	2,366									
西村柿													
伊豆柿													
松本早生柿													
富有柿													
その他甘柿								18.00	29.024	1,612			
甘柿計								18.00	29.024	1,612			
渋柿								169,207.50	74,613.557	441			
干柿											58.00	240.300	4,143
西瓜					56,002.00	12,457.938	222	44,388.00	10,680.336	241			
小玉西瓜													
温室西瓜													
西瓜計					56,002.00	12,457.938	222	44,388.00	10,680.336	241			
ブリンスメロン													
アンデスメロン													
その他メロン					23,875.00	11,468.541	480	3,380.00	1,976.022	585			
オールスメロン													
赤肉メロン					6,001.00	3,221.401	537						
もも													
ネクタリン													
すもも													
桜桃													
枇杷													
イチジク													
栗													
レモン													
グレープ													
オレンジ													
バナナ													
青バナナ													
バナナ計													
パイナップル													
国内キーウイ													
国内キーウイ													
パイナップル													
マンゴー													
その他輸入果実													
その他の果実					83.20	331.577	3,985	451.30	306.622	679			
果実計		21,507.12	47,129.541	2,191	85,961.20	27,479.457	320	248,206.80	104,320.452	420	88.00	255.420	2,902

果実品目別産地別取扱高表（県別・国別）

品目	産地	石川県			福井県			山梨県			長野県		
		数量(kg)	金額	平均@	数量(kg)	金額	平均@	数量(kg)	金額	平均@	数量(kg)	金額	平均@
ハウスミカン													
極早生													
早生温州													
普通温州													
温州計													
伊予柑													
八朔													
清見													
甘夏													
日向夏													
ネーブル													
ボンカン													
デコボン													
その他柑橘													
柑橘計													
つがる											235,635.00	101,519,239	431
サンふじ											273,988.00	137,978,786	504
ふじ											2,665.00	1,069,752	401
ジョナゴールド													
王林											10,480.00	4,327,868	413
むつ													
その他のリンゴ											333,109.00	171,530,830	515
リンゴ計											855,877.00	416,426,475	487
デラウエア							2,623.00	2,990,767	1,140	2,927.00	4,333,824	1,481	
巨峰							3,651.10	5,493,291	1,505	31,951.75	46,458,080	1,454	
温室ぶどう													
ピオーネ							3,664.80	5,899,959	1,610	3,029.50	4,482,098	1,479	
その他のぶどう	19.00	427,139	22,481				71,143.00	134,714,523	1,894	180,063.55	334,646,802	1,858	
ぶどう計	19.00	427,139	22,481				81,081.90	149,098,540	1,839	217,971.80	389,920,804	1,789	
二十世紀											460.00	171,256	372
幸水											8,770.00	3,676,873	419
豊水											61,805.00	31,786,128	514
新高興													
晩三吉													
その他の赤梨											36,780.00	26,470,098	720
西洋梨											9,354.00	4,875,131	521
梨計											117,169.00	66,979,486	572
その他													
西村													
伊豆柿													
松本早生柿													
富有柿													
その他の甘柿													
甘柿計													
渋柿					3,675.00	1,452,536	395						
干柿													
西瓜	54,756.00	12,436,740	227	1,728.00	399,687	231	10,442.92	24,102,281	2,308	33,567.88	91,630,585	2,730	
小玉西瓜										1,224,804.00	322,228,046	263	
温室西瓜										59,470.00	26,744,800	450	
西瓜計	54,756.00	12,436,740	227	1,728.00	399,687	231				1,284,274.00	348,972,846	272	
プリンスメロン													
アンデスメロン													
その他メロン													
オールスメロン	2,584.00	2,049,192	793	1,480.00	1,199,881	811				113.10	111,346	984	
赤肉メロン													
もも							399,748.45	368,680,711	922	128,480.70	97,545,547	759	
ネクタリン										13,039.90	7,808,720	599	
すもも							30,832.60	30,982,727	1,005	10,205.70	8,657,410	848	
桜桃													
枇杷													
イチジク													
栗													
レモン													
グレープ													
オレンジ													
バナナ													
青バナナ													
バナナ計													
パイナップル													
国内キーウイ													
国内キーウイ													
パイナップル													
マンゴー													
その他輸入果実													
その他の果実											3,301.50	1,967,004	596
果実計	57,359.00	14,913,071	260	6,883.00	3,052,104	443	522,105.87	572,864,259	1,097	2,664,000.58	1,430,020,223	537	

果実品目別産地別取扱高表（県別・国別）

品目	産地	静岡県			愛知県			三重県			大阪府		
		数量(kg)	金額	平均@	数量(kg)	金額	平均@	数量(kg)	金額	平均@	数量(kg)	金額	平均@
ハウスミカン													
極早生													
早生													
普通													
温州													
計													
伊予柑													
八朔													
清見													
甘夏													
日向夏													
ネーブル													
ポンカン													
デコポン													
その他柑													
橘								80.00	38,698	484			
計								80.00	38,698	484			
つがる													
サンふじ													
ふじ													
ジョナゴールド													
王林													
むつ													
その他のリンゴ													
リンゴ													
デラウエア											205.00	254,275	1,240
巨峰													
温室ぶどう													
ピオーネ													
その他のぶどう													
ぶどう											205.00	254,275	1,240
計													
二十世紀													
水水													
幸豊													
新高													
新興													
晩三吉													
その他の赤梨													
西洋梨													
梨													
計													
その他													
苺													
西村													
伊豆柿													
松本早生													
富有													
その他の甘柿					4,505.50	2,476.152	550	4,145.00	1,795.390	433			
甘柿					4,505.50	2,476.152	550	4,145.00	1,795.390	433			
計													
渋柿													
干柿													
西瓜													
小玉西瓜											560.00	261,468	467
温室西瓜													
西瓜											560.00	261,468	467
計													
ブリンスメロン													
アンデスメロン													
その他メロン	207.00	330,683	1,598	45,143.00	18,324,608	406							
オールスメロン	61,497.90	107,195,708	1,743	6,074.00	3,979,132	655							
赤肉メロン				3,005.00	1,183,994	394							
もも				190.00	178,524	940							
ネクタリン													
すもも													
桜桃													
枇杷													
イチジク													
栗													
レモン								270.00	74,358	275			
グレープ													
オレンジ													
バナナ													
青バナナ													
バナナ													
計													
パイナップル													
国内キーウイ													
パイナップル													
マンゴー													
その他輸入果実													
その他の果実													
果実													
計	61,704.90	107,526,391	1,743	58,917.50	26,142,410	444	4,495.00	1,908,446	425	765.00	515,743	674	

果実品目別産地別取扱高表（県別・国別）

品目	産地	奈良県			和歌山県			鳥取県			島根県		
		数量(kg)	金額	平均@	数量(kg)	金額	平均@	数量(kg)	金額	平均@	数量(kg)	金額	平均@
ハウスミカン													
極早生													
早生	温州				29,400.00	10,330,740	351						
普通	温州				430.00	257,742	599						
温州計					29,830.00	10,588,482	355						
伊予柑													
八朔					11,710.00	2,796,932	239						
清見													
甘夏													
日向													
ネーブル													
ボンカン													
デコボン													
その他柑橘					3,831.00	2,239,115	584						
柑橘計					45,371.00	15,624,529	344						
つがる													
サンふじ													
ふじ													
ジョナゴールド													
王林													
むつ													
その他のリンゴ													
リンゴ計													
デラウエア											68,102.72	110,133,288	1,617
巨峰											769.20	969,753	1,261
温室ぶどう								1,885.30	3,099,795	1,644	5,474.00	8,308,495	1,518
ピオーネ					55.00	201,960	3,672				38,172.87	91,961,584	2,409
その他のぶどう					55.00	201,960	3,672						
ぶどう計					55.00	201,960	3,672	1,885.30	3,099,795	1,644	112,518.79	211,373,120	1,879
二十世紀								39,400.00	26,899,431	683	450.00	174,485	388
幸水													
豊水													
新高													
新興													
晩三													
その他の赤梨								18,211.00	18,215,459	1,000	870.00	437,616	503
西洋梨													
梨計								57,611.00	45,114,890	783	1,320.00	612,101	464
その他	苺	3.50	39,091	11,169									
西村													
伊豆	柿												
松本	早生柿												
富有	柿												
その他	甘柿	77.00	61,753	802				97.00	124,537	1,284			
甘柿計		77.00	61,753	802				97.00	124,537	1,284			
渋柿	柿	75,648.00	28,929,334	382	254,312.50	107,020,302	421				3,945.00	2,184,841	554
干柿	柿				7,131.15	14,665,558	2,057				1,236.00	3,735,255	3,022
西瓜								146,748.50	35,285,383	240			
小玉西瓜								600.00	248,508	414			
温室西瓜													
西瓜計								147,348.50	35,533,891	241			
プリンスメロン													
アンデスメロン													
その他メロン											2,448.00	1,912,196	781
オールスメロン													
赤肉メロン								3,160.00	2,028,672	642			
もも		21.00	116,162	5,532	9,460.50	9,763,965	1,032						
ネクタリン													
すもも					16.80	18,152	1,080						
桜桃													
枇杷													
イチジク													
栗													
レモン													
グレープ													
オレンジ													
バナナ													
青バナナ													
バナナ計													
パイナップル													
国内キーウイ		732.80	486,541	664	2,076.00	1,461,135	704						
パイナップル													
マンゴー													
その他輸入果実													
その他の果実					1,000.00	198,289	198						
果実計		76,482.30	29,632,881	387	319,422.95	148,953,890	466	210,101.80	85,901,785	409	121,467.79	219,817,513	1,810

果実品目別産地別取扱高表（県別・国別）

品目	産地	岡山県			広島県			山口県			徳島県		
		数量(kg)	金額	平均@	数量(kg)	金額	平均@	数量(kg)	金額	平均@	数量(kg)	金額	平均@
ハウスミカン					270.00	356,400	1,320						
極早生	温州												
早生	温州												
普通	温州							10,080.00	3,327,156	330			
温州計					270.00	356,400	1,320	10,080.00	3,327,156	330			
伊予柑					2,580.00	518,400	201						
八朔					36,819.30	7,866,059	214						
清見													
甘夏													
日向夏													
ネーブル					1,790.00	587,520	328						
ポンカン													
デコポン					150.00	178,200	1,188						
その他柑橘					8,215.00	1,301,630	158	3,584.00	2,305,260	643			
柑橘計					49,824.30	10,808,209	217	13,664.00	5,632,416	412			
つがる													
サンふじ													
ふじ													
ジョナゴールド													
王林													
むつ													
その他のリンゴ													
リンゴ計													
デラウェア													
巨峰													
温室ぶどう		1,442.80	2,312,261	1,603									
ピオーネ		127,622.20	179,537,335	1,407	4,673.00	8,283,514	1,773						
その他のぶどう		46,859.69	96,346,090	2,056									
ぶどう計		175,924.69	278,195,686	1,581	4,673.00	8,283,514	1,773						
二十世紀													
幸水													
豊水					50.00	34,668	693						
新高													
新興													
晩三吉													
その他の赤梨					480.00	509,112	1,061						
西洋梨													
梨計					530.00	543,780	1,026						
その他の莓											10.00	50,069	5,007
西村柿													
伊豆柿													
松本早生柿													
富有柿													
その他の甘柿													
甘柿計													
渋柿													
干柿		198.00	614,299	3,103									
西瓜													
小玉西瓜													
温室西瓜													
西瓜計													
ブリンスメロン													
アンデスメロン													
その他メロン					328.00	121,338	370						
オールスメロン					240.00	136,080	567						
赤肉メロン													
もも		7,304.40	12,954,818	1,774									
ネクタリン													
すもも													
桜桃													
枇杷													
イチジク													
栗								330.00	595,080	1,803			
レモン					4,492.00	2,009,339	447						
グレープ													
オレンジ													
バナナ													
青バナナ													
バナナ計													
パイナップル													
国内キーウイ													
国内キーウイ													
パイナップル													
マンゴー													
その他輸入果実													
その他の果実		9,817.92	12,768,907	1,301									
果実計		193,245.01	304,533,710	1,576	60,087.30	21,902,260	365	13,994.00	6,227,496	445	10.00	50,069	5,007

果実品目別産地別取扱高表（県別・国別）

品目	産地	香川県			愛媛県			高知県			福岡県		
		数量(kg)	金額	平均@	数量(kg)	金額	平均@	数量(kg)	金額	平均@	数量(kg)	金額	平均@
ハウスミカン											14,904.90	17,806.089	1,195
極早生				49,000.00	15,023.448	307					330,114.65	130,024.232	394
早生温州				74,097.00	19,194.246	259					813,552.45	331,239.620	407
普通温州				83,643.00	32,319.329	386					259,101.00	101,517.477	392
温州計				206,740.00	66,537.023	322					1,417,673.00	580,587.418	410
伊予柑				155,138.00	38,269.633	247					4,359.00	879.251	202
八朔				6,820.00	1,685.988	247					3,823.00	537.048	140
清見				1,240.00	639.895	516					7,881.40	2,594.343	329
甘夏柑				6,560.00	825.660	126					279,454.80	60,281.154	216
日向夏											13,307.50	3,273.095	246
ネーブル				112.50	77.123	686					5,611.00	1,395.414	249
ボンカン				1,710.00	557.595	326					8,726.90	2,465.499	283
デコボン				830.00	797.904	961					19,715.00	9,431.013	478
その他柑橘				101,309.50	32,852.374	324	2,840.00	709.344	250		129,082.10	38,336.320	297
柑橘計				480,460.00	142,243.195	296	2,840.00	709.344	250		1,889,633.70	699,780.555	370
つがる													
サンふじ													
ふじ													
ジョナゴールド													
王林													
むつ													
その他のリンゴ													
リンゴ計													
デラウエア											40,871.90	63,557.280	1,555
巨峰											321,095.80	456,098.855	1,420
温室ぶどう											4,314.00	3,236.653	750
ピオーネ											55,736.40	95,288.066	1,710
その他のぶどう											315,826.05	563,454.564	1,784
ぶどう計											737,844.15	1,181,635.418	1,601
二十世紀											8,965.00	5,173.362	577
幸水											386,249.00	243,520.906	630
豊水											342,525.00	188,744.388	551
新高高											23,575.00	11,346.022	481
新興											25,010.00	11,876.910	475
晩三吉													
その他の赤梨											51,781.20	26,905.854	520
西洋梨													
梨計											838,105.20	487,567.442	582
その他の莓											1,580,890.00	2,587,923.737	1,637
西村											140,893.50	50,195.552	356
伊豆柿													
松本早生柿													
富有柿											1,205,731.80	456,371.498	379
その他の甘柿											239,326.90	94,178.884	394
甘柿計											1,585,952.20	600,745.934	379
渋柿		15,000.00	3,348,000	223	221,010.00	41,200,890	186				24,198.00	7,881.438	326
干柿													
西瓜							70.00	78,026	1,115		624,493.00	120,122.271	192
小玉西瓜											810.00	245.592	303
温室西瓜													
西瓜計							70.00	78,026	1,115		625,303.00	120,367.863	192
プリンスメロン													
アンデスメロン													
その他メロン							912.60	1,359,223	1,489		1,370.00	743.397	543
オールスメロン							685.80	904,610	1,319		895.60	388,854	434
赤肉メロン							44.10	53,665	1,217		207.20	101,381	489
もも		1,956.00	1,802,196	921							59,858.56	82,241.798	1,374
ネクタリン													
すもも											71,658.10	70,662.954	986
桜桃													
枇杷											7,491.89	11,131.238	1,486
イチジク											106,033.11	110,907.871	1,046
栗											4,430.90	4,420.852	998
レモン											5,139.00	1,641.212	319
グレープ													
オレンジ													
バナナ													
青バナナ													
バナナ計													
パイナップル													
国内キーウイ													
国内キーウイ				1,018.00	549,612	540					263,669.50	173,336.334	657
パイナップル													
マンゴー													
その他輸入果実				20.00	20,736	1,037							
その他の果実		60.00	110,000	1,833	980.64	981,610	1,001	15.00	55,729	3,715	6,182.90	7,450.931	1,205
果実計		17,016.00	5,260,196	309	703,488.64	184,996,043	263	4,567.50	3,160,597	692	7,808,863.01	6,148,929,209	787

果実品目別産地別取扱高表（県別・国別）

品目	佐賀県			長崎県			熊本県			大分県		
	数量(kg)	金額	平均@	数量(kg)	金額	平均@	数量(kg)	金額	平均@	数量(kg)	金額	平均@
ハウスミカン	349,004.10	352,615,408	1,010	1,162.32	1,153,873	993	597.70	160,921	269	15,755.16	9,526,690	605
極早生	699,538.70	211,334,169	302	21,500.00	5,898,808	274	205,217.00	47,571,013	232	12,071.80	2,659,858	220
早生温州	530,878.10	171,475,601	323	77,128.00	23,467,266	304	197,869.20	41,851,009	212	704.00	132,807	189
普通温州	1,003,122.20	342,728,762	342	73,037.50	26,841,207	367	273,084.20	70,500,296	258	9,255.00	1,756,029	190
温州計	2,582,543.10	1,078,153,940	417	172,827.82	57,361,154	332	676,768.10	160,083,239	237	37,785.96	14,075,384	373
伊予柑	510.00	53,082	104	1,260.00	157,140	125	105.00	23,458	223			
八朔	10,064.00	1,901,049	189				54,786.80	6,375,008	116			
清見	105,387.00	26,479,736	251	1,100.00	245,268	223	1,402.50	179,105	128	1,100.00	277,452	252
甘夏	67,257.00	9,829,108	146	1,360.00	135,302	99	66,451.00	6,982,674	105			
日向夏	370.00	54,486	147				278.00	38,124	137			
ネーブル	630.00	71,064	113				1,490.00	91,357	61			
ボンカン	51,127.00	15,341,897	300	96,580.00	26,321,606	273	35,085.40	7,331,486	209	48,576.00	12,942,126	266
デコボン	135,650.00	81,873,126	604							7,242.00	5,191,320	717
その他柑橘	305,177.75	156,563,793	513	1,595.20	672,602	422	217,490.55	49,943,498	230	39,683.05	17,864,551	450
柑橘計	3,258,715.85	1,370,321,281	421	274,723.02	84,893,072	309	1,053,857.35	231,047,949	219	134,387.01	50,350,833	375
つがる												
サンふじ												
ジョナゴールド												
王林												
むつ												
その他のリンゴ												
リンゴ計												
デラウェア										20.00	34,128	1,706
巨峰	9,241.40	12,985,748	1,405	117.60	182,131	1,549	1,712.50	2,558,291	1,494	7,820.60	7,266,140	929
温室ぶどう												
ピオーネ	535.50	717,271	1,339				56.00	76,896	1,373	15,067.30	18,029,907	1,197
その他のぶどう	10,521.00	14,753,928	1,402				1,634.20	1,535,271	939	50,145.20	82,209,412	1,639
ぶどう計	20,297.90	28,456,947	1,402	117.60	182,131	1,549	3,402.70	4,170,458	1,226	73,053.10	107,539,587	1,472
二十世紀	790.00	180,942	229							8,865.00	5,422,993	612
幸水	79,385.35	59,326,322	747				1,269.00	664,071	523	87,746.00	56,649,987	646
豊水	59,290.90	37,537,580	633				5,943.00	2,711,197	456	161,980.00	85,819,069	530
新高高	8,570.00	4,596,675	536				11,242.00	4,886,534	435	128,385.00	61,474,648	479
新興	240.00	98,679	411				660.00	136,563	207	67,200.00	35,774,341	532
晩三吉												
その他の赤梨	33,097.75	19,594,621	592				8,574.50	4,009,275	468	97,435.00	50,025,606	513
西洋梨												
梨計	181,374.00	121,334,819	669				27,688.50	12,407,640	448	551,611.00	295,166,644	535
その他の莓	627,024.65	1,079,913,005	1,722	434,274.19	719,628,646	1,657	192,560.00	332,136,293	1,725	998.19	1,292,433	1,295
西村												
伊豆柿												
松本早生柿												
富有柿							96.00	9,115	95			
その他の甘柿	750.00	477,714	637				377.70	95,848	254			
甘柿計	750.00	477,714	637				473.70	104,963	222			
渋柿	1,239.00	753,516	608				10,878.00	1,694,318	156	1,125.00	314,928	280
干柿	11,162.25	17,601,770	1,577				14,045.80	24,696,176	1,758			
西瓜	920.00	225,046	245	86,155.00	21,763,948	253	847,305.00	217,715,491	257	747,096.00	147,030,583	197
小玉西瓜	50.00	10,368	207	314,836.00	76,672,202	244	95,095.00	28,818,266	303	2,984.00	598,374	201
温室西瓜												
西瓜計	970.00	235,414	243	400,991.00	98,436,150	245	942,400.00	246,533,757	262	750,080.00	147,628,957	197
プリンスメロン												
アンデスメロン							25,749.00	14,342,484	557			
その他のメロン				83,823.00	37,958,317	453	153,313.00	63,470,522	414	227.00	172,260	759
オールスメロン				71,985.00	40,740,731	566	131,319.00	85,633,959	652	824.00	991,116	1,203
赤肉メロン				22,362.00	12,585,445	563	96,701.00	57,615,031	596	40.00	62,640	1,566
もも	17,142.95	20,281,109	1,183				332.80	401,253	1,206			
ネクタリン												
すもも	5,727.50	5,783,562	1,010				296.40	224,338	757	9,895.40	10,663,040	1,078
桜桃												
枇杷	989.80	1,024,813	1,035	28,579.50	32,150,670	1,125				38.50	56,808	1,476
イチジク	1,214.00	2,002,871	1,650				2,322.35	3,925,130	1,690			
栗							18,494.60	16,007,553	866	13,956.00	12,125,354	869
レモン	22,942.00	9,169,674	400	640.00	277,668	434	6,327.35	1,044,482	165	380.00	129,427	341
グレープ	90.00	30,931	344									
オレンジ												
バナナ												
青バナナ												
バナナ計												
パイナップル												
キーウイ							64.50	19,559	303			
国内キーウイ	58,332.95	28,389,821	487				3,061.40	1,338,560	437	585.20	222,998	381
パイナップル												
マンゴー							103.60	217,001	2,095	50.40	154,548	3,066
その他輸入果実							39.00	161,741	4,147			
その他の果実	11,041.90	3,859,650	350	7,387.44	2,762,461	374	18,629.95	17,688,363	949	1,568.10	4,385,882	2,797
果実計	4,219,014.75	2,689,636,897	638	1,324,882.75	1,029,615,291	777	2,702,060.00	1,114,881,530	413	1,538,818.90	631,257,455	410

果実品目別産地別取扱高表（県別・国別）

品目	産地	宮崎県			鹿児島県			沖縄県			韓国		
		数量(kg)	金額	平均@	数量(kg)	金額	平均@	数量(kg)	金額	平均@	数量(kg)	金額	平均@
ハウスミカン		20.00	12,960	648									
極早生		13,597.20	4,114,671	303									
早生													
普通													
温州													
温州計		13,617.20	4,127,631	303									
伊予柑													
八朔													
清見													
甘夏		13,330.00	1,650,163	124	76,980.00	9,785,940	127						
日向夏		15,878.00	9,028,347	569									
ネーブル													
ボンカン		50.00	5,184	104	5,000.00	1,467,720	294						
デコボン					280.00	171,828	614						
その他柑橘		63,353.25	56,090,659	885	20,555.00	9,251,390	450	12.00	14,580	1,215			
柑橘計		106,228.45	70,901,984	667	102,815.00	20,676,878	201	12.00	14,580	1,215			
つがる													
サンふじ													
ふじ													
ジョナゴールド													
王林													
むつ													
その他のリンゴ													
リンゴ計													
デラウエア													
巨峰													
温室ぶどう													
ピオーネ													
その他のぶどう					4.70	6,091	1,296						
ぶどう計					4.70	6,091	1,296						
二十世紀													
幸水													
豊水													
新高													
新興													
晩三吉													
その他の赤梨													
西洋梨													
梨計													
その他		1,073.62	3,251,490	3,029									
西村													
伊豆柿													
松本早生													
富有													
その他甘柿													
甘柿計													
渋柿													
干柿													
西瓜					42,426.00	7,506,324	177						
小玉西瓜													
温室西瓜													
西瓜計					42,426.00	7,506,324	177						
プリンスメロン													
アンデスメロン					10,165.00	6,982,188	687						
その他メロン		2,482.50	1,502,712	605	435.00	231,553	532						
オールスメロン		24,731.00	24,778,074	1,002	872.00	1,324,944	1,519						
赤肉メロン		10,154.20	12,118,610	1,193	271.60	380,268	1,400	467.00	228,744	490			
もも													
ネクタリン													
すもも					5,992.00	2,707,237	452						
桜桃													
枇杷					252.90	283,146	1,120						
イチジク													
栗													
レモン		7,925.00	1,798,414	227	100.00	23,781	238						
グレープ													
オレンジ													
バナナ													
青バナナ													
バナナ計													
パイナップル								16.80	10,628	633			
国内キーウイ											2,720.00	1,558,390	573
国内キーウイ		4,772.00	4,531,853	950									
パイナップル													
マンゴー		22,335.55	94,385,920	4,226	199.40	614,414	3,081	2.00	12,960	6,480			
その他輸入果実		1.00	7,557	7,557	189.20	365,298	1,931						
その他の果実		2,130.90	2,606,448	1,223	3,388.80	5,755,059	1,698	7,620.55	6,787,810	891			
果実計		181,834.22	215,883,062	1,187	167,111.60	46,857,181	280	8,118.35	7,054,722	869	2,720.00	1,558,390	573

果実品目別産地別取扱高表（県別・国別）

品目	産地	中国			台湾			フィリピン			タイ		
		数量(kg)	金額	平均@	数量(kg)	金額	平均@	数量(kg)	金額	平均@	数量(kg)	金額	平均@
ハウスミカン													
極早生													
早生温州													
普通温州													
温州計													
伊予柑													
八朔													
清見													
甘夏													
日向夏													
ネーブル													
ポンカン													
デコポン													
その他柑橘													
柑橘計													
つがる													
サンふじ													
ふじ													
ジョナゴールド													
王林													
むつ													
その他のリンゴ													
リンゴ計													
デラウエア													
巨峰													
温室ぶどう													
ピオーネ													
その他のぶどう													
ぶどう計													
二十世紀													
幸水													
豊水													
新高興													
新吉													
晩三													
その他の赤梨													
西洋梨													
梨計													
その他													
西村													
伊豆柿													
松本早生													
富有													
その他の甘柿													
甘柿計													
渋干柿		43.20	51.192	1.185									
西瓜													
小玉西瓜													
温室西瓜													
西瓜計													
プリンスメロン													
アンデスメロン													
その他メロン													
オールスメロン													
赤肉メロン													
もも													
ネクタリン													
すもも													
桜桃													
枇杷													
イチジク													
栗													
レモン													
グレープ													
オレンジ													
バナナ					33,372.00	13,516,998	405	17,204,648.00	3,248,861.024	189			
青バナナ								1,562,744.00	257,844.052	165			
バナナ計					33,372.00	13,516,998	405	18,767,392.00	3,506,705.076	187			
パイナップル					758,594.00	214,604.021	283	3,220,232.00	699,720.922	217			
国内パイナップル								2,290.00	1,316.723	575			
マンゴー					14,379.00	22,905.561	1,593				167.50	193.860	1.157
その他輸入果実		2,556.90	3,145.655	1,230	1,850.00	3,416.345	1,847	319.00	183.600	576	8.40	17.496	2.083
その他の果実		7,043.90	5,347.764	759	0.30	755	2,517	14,976.90	10,955.626	732	433.00	519.588	1.200
果実計		9,644.00	8,544.611	886	808,195.30	254,443.680	315	22,005,209.90	4,218,881.947	192	608.90	730.944	1.200

果実品目別産地別取扱高表（県別・国別）

品目	産地	アメリカ			ニュージーランド			オーストラリア			ヨーロッパ		
		数量(kg)	金額	平均@	数量(kg)	金額	平均@	数量(kg)	金額	平均@	数量(kg)	金額	平均@
ハウスミカン													
極早生													
早生	温州												
普通	温州												
温州計													
伊予柑													
八朔													
清見													
甘夏													
日向夏													
ネーブル													
ポンカン													
デコポン													
その他柑橘													
柑橘計													
つがる													
サンふじ													
ふじ													
ジョナゴールド													
王林													
むつ													
その他のリンゴ					57,834.00	20,889,436	361						
リンゴ計					57,834.00	20,889,436	361						
デラウエア													
巨峰													
温室ぶどう													
ピオーネ													
その他のぶどう	68,945.80	52,784,616	766					23,463.00	16,289,866	694			
ぶどう計	68,945.80	52,784,616	766					23,463.00	16,289,866	694			
二十世紀													
幸水													
豊水													
新高													
新興													
晩三													
その他赤梨													
西洋梨													
梨計													
その他	66,426.00	153,884,965	2,317								1,020.00	2,467,649	2,419
西村													
伊豆柿													
松本早生													
富有													
その他甘柿													
甘柿計													
渋柿													
干柿													
西瓜													
小玉西瓜													
温室西瓜													
西瓜計													
プリンスメロン													
アンデスメロン													
その他メロン													
オールスメロン													
赤肉メロン													
もも													
ネクタリン													
すもも													
桜桃	11,391.89	22,846,999	2,006										
枇杷													
イチジク													
栗													
レモン	476,876.00	194,053,928	407	256.00	50,112	196	176,272.00	49,805,160	283	7,851.00	2,234,725	285	
グレープ	35,386.00	9,800,972	277				43,744.00	14,225,622	325	108,064.00	27,486,271	254	
オレンジ	693,816.00	267,251,711	385				604,602.00	203,225,498	336	170.00	64,800	381	
バナナ													
青バナナ													
バナナ計													
パイナップル	516.00	113,778	220										
キーウイ	16,980.00	13,102,451	772	1,469,482.00	960,682,743	654							
国内キーウイ													
ハワイ	2,198.00	3,229,442	1,469										
マンゴー	24.00	42,012	1,750				84.00	129,600	1,543				
その他輸入果実	17,706.00	39,405,092	2,226	660.00	307,048	465	21,791.00	9,920,229	455				
その他の果実	4,755.10	5,534,934	1,164				1.30	3,024	2,326				
果実計	1,395,020.79	762,050,900	546	1,528,232.00	981,929,339	643	869,957.30	293,598,999	337	117,105.00	32,253,445	275	

果実品目別産地別取扱高表（県別・国別）

品目	産地	イスラエル			南アフリカ			東南アジア			中南米		
		数量(kg)	金額	平均@	数量(kg)	金額	平均@	数量(kg)	金額	平均@	数量(kg)	金額	平均@
ハウスミカン													
極早生													
早生温州													
普通温州													
温州計													
伊予柑													
八朔													
清見													
甘夏													
日向夏													
ネーブル													
ポンカン													
デコポン													
その他柑橘													
柑橘計													
つがる													
サンふじ													
ふじ													
ジョナゴールド													
王林													
むつ													
その他のリンゴ													
リンゴ計													
デラウエア													
巨峰													
温室ぶどう													
ピオーネ													
その他のぶどう											157,916.00	106,476,946	674
ぶどう計											157,916.00	106,476,946	674
二十世紀													
幸水													
豊水													
新高													
新興													
晩三吉													
その他の赤梨													
西洋梨													
梨計													
その他莓													
西村													
伊豆柿													
松本早生柿													
富有柿													
その他の甘柿													
甘柿計													
渋柿													
干柿													
西瓜													
小玉西瓜													
温室西瓜													
西瓜計													
プリンスメロン													
アンデスメロン													
その他メロン													
オールスメロン													
赤肉メロン													
もも													
ネクタリン													
すもも													
桜桃											25.00	86,400	3,456
枇杷													
イチジク													
栗													
モン					11,696.00	4,184,082	358				577,004.00	199,756,821	346
グレープ	16,752.00	3,933,565	235	197,402.90	48,669,268	247				3,328.00	746,815	224	
オレンジ				3,652.00	667,462	183							
バナナ								30,315.00	3,628,228	120	1,349,488.00	239,349,930	177
青バナナ											36,450.00	5,771,088	158
バナナ計								30,315.00	3,628,228	120	1,385,938.00	245,121,018	177
パイナップル				36.00	38,879	1,080							
キーウイ											1,464.00	815,617	557
国内キーウイ													
パイナップル											25.00	29,160	1,166
マンゴー											5,358.00	6,632,032	1,238
その他輸入果実	20.00	23,760	1,188					16,510.00	10,784,588	653	452,047.50	285,736,770	632
その他の果実								42,359.00	18,802,641	444	141.00	90,936	645
果実計	16,772.00	3,957,325	236	212,786.90	53,559,691	252	89,184.00	33,215,457	372	2,583,246.50	845,492,515	327	

果実品目別産地別取扱高表（県別・国別）

品目	産地	その他外国			合計		
		数量(kg)	金額	平均@	数量(kg)	金額	平均@
ハウスミカン				381,714.18	381,632,341	1,000	
極早生				1,331,039.35	416,626,199	313	
早生温州				1,723,628.75	597,691,289	347	
普通温州				1,711,752.90	579,247,998	338	
温州計				5,148,135.18	1,975,197,827	384	
伊予柑				163,952.00	39,900,964	243	
八朔				124,023.10	21,162,084	171	
清見				118,110.90	30,415,799	258	
甘夏柑				511,392.80	89,490,001	175	
日向夏				29,833.50	12,394,052	415	
ネーブル				9,633.50	2,222,478	231	
ボンカン				246,855.30	66,433,113	269	
デコボン				163,867.00	97,643,391	596	
その他柑橘				896,808.40	368,183,814	411	
柑橘計				7,412,611.68	2,703,043,523	365	
つがる				927,260.00	328,111,218	354	
サンふじ				2,922,879.00	1,312,724,645	449	
ふじ				362,230.00	223,239,664	616	
ジョナゴールド				834,633.00	397,968,833	477	
王林				984,840.00	455,458,577	462	
むつ							
その他のリンゴ				1,960,469.30	895,324,403	457	
リンゴ計				7,992,311.30	3,612,827,340	452	
デラウエア				124,357.22	190,788,977	1,534	
巨峰				376,359.95	532,012,289	1,414	
温室ぶどう				5,756.80	5,548,914	964	
ピオーネ				217,744.00	323,723,336	1,487	
その他のぶどう				965,039.06	1,496,051,812	1,550	
ぶどう計				1,689,257.03	2,548,125,328	1,508	
二十世紀				72,310.00	43,760,607	605	
幸水				563,419.35	363,838,159	646	
豊水				740,913.90	398,948,060	538	
新高				193,377.00	93,056,661	481	
新興				100,370.00	51,629,374	514	
晩三吉							
その他赤梨				295,399.45	171,589,484	581	
西洋梨				188,536.40	84,021,561	446	
梨計				2,154,326.10	1,206,843,906	560	
その他莓				2,924,346.47	4,927,982,106	1,685	
西村				140,893.50	50,195,552	356	
伊豆柿							
松本早生柿							
富有柿				1,205,827.80	456,380,613	378	
その他甘柿				249,297.10	99,239,302	398	
甘柿計				1,596,018.40	605,815,467	380	
渋柿				781,627.00	270,035,850	345	
干柿				77,885.20	177,337,416	2,277	
西瓜				4,602,173.50	1,097,906,373	239	
小玉西瓜				476,609.00	134,366,045	282	
温室西瓜							
西瓜計				5,078,782.50	1,232,272,418	243	
プリンスメロン							
アンデスメロン				38,729.00	23,279,526	601	
その他メロン				412,801.10	190,720,466	462	
オールスメロン				309,013.40	273,474,665	885	
赤肉メロン				290,634.10	192,185,706	661	
もも				1,053,344.76	912,817,853	867	
ネクタリン				13,254.90	7,971,260	601	
すもも				137,783.50	132,060,444	958	
桜桃				37,096.67	103,361,723	2,786	
枇杷				37,352.59	44,646,675	1,195	
イチジク				109,569.46	116,835,872	1,066	
栗				46,709.50	40,683,934	871	
レモン				1,298,170.35	466,253,183	359	
グレープ				404,766.90	104,893,444	259	
オレンジ				1,302,240.00	471,209,471	362	
バナナ				18,617,823.00	3,505,356,180	188	
青バナナ				1,599,194.00	263,615,140	165	
バナナ計				20,217,017.00	3,768,971,320	186	
パイナップル				3,979,394.80	914,488,228	230	
キーウイ				1,490,710.50	976,178,760	655	
国内キーウイ				334,247.85	210,316,854	629	
パパイヤ				4,513.00	4,575,325	1,014	
マンゴー				42,703.45	125,287,908	2,934	
その他輸入果実				513,718.00	353,495,915	688	
その他の果実		12.90	41,040	3,181	323,327.24	144,533,658	447
果実計		12.90	41,040	3,181	62,104,263.75	26,862,525,544	433

果実品目別月別取扱高表

品目	1月			2月			3月			4月		
	数量(kg)	金額	平均@	数量(kg)	金額	平均@	数量(kg)	金額	平均@	数量(kg)	金額	平均@
ハウスミカン							230.00	313.200	1,362			
極早生												
温州	48,499.30	14,704,467	303	16,094.00	3,150,937	196	570.00	127,386	223			
普通温州	577,236.20	159,607,139	277	413,281.00	128,729,815	311	127,249.00	43,194,001	339	485.00	72,176	149
温州計	625,735.50	174,311,606	279	429,375.00	131,880,752	307	128,049.00	43,634,587	341	485.00	72,176	149
伊予柑	48,639.00	13,749,810	283	97,750.00	21,903,308	224	17,518.00	4,237,154	242	45.00	10,692	238
八朔	4,562.00	828,397	182	44,785.00	6,895,743	154	51,781.00	9,892,854	191	19,709.00	3,074,556	156
清見	40.00	4,752	119	5,634.90	1,168,734	207	65,380.00	16,903,212	259	46,916.00	12,244,065	261
甘夏	489.00	44,205	90	17,600.00	2,370,590	135	77,503.00	12,879,949	166	177,414.00	31,506,139	178
日向夏	1,203.50	1,033,128	858	3,285.00	2,008,651	611	5,572.00	2,896,527	520	12,838.00	4,235,868	330
ネーブル	1,400.00	356,681	255	3,010.00	689,353	229	4,513.50	980,705	217	410.00	75,697	185
ポンカ	93,897.00	24,899,933	265	106,909.10	27,680,354	259	27,199.00	7,084,952	260	11.20	2,246	201
デコポン	17,288.00	12,555,215	726	31,031.00	18,458,560	595	47,572.00	24,858,586	523	52,457.00	26,050,874	497
その他柑橘	108,620.25	62,835,655	578	227,562.85	100,122,682	440	254,650.55	96,768,027	380	153,096.90	40,468,469	264
柑橘計	901,874.25	290,619,382	322	966,942.85	313,178,727	324	679,738.05	220,136,553	324	463,382.10	117,740,782	254
つがる												
サンふじ	401,661.00	162,385,700	404	523,254.00	214,798,549	411	568,791.00	249,244,765	438	417,366.00	193,755,640	464
ふじ										350.00	250,560	716
ジョナゴールド	41,800.00	20,318,832	486	67,436.00	28,424,565	422	87,352.00	39,496,029	452	83,910.00	42,622,977	508
王林	59,280.00	26,561,446	448	83,030.00	35,994,532	434	139,840.00	67,184,130	480	132,015.00	67,456,135	511
むつ												
その他のリング	183,963.50	93,140,487	506	82,747.00	33,933,437	410	46,814.00	22,001,534	470	31,550.00	16,484,642	522
リング計	686,704.50	302,406,465	440	756,467.00	313,151,083	414	842,797.00	377,926,458	448	665,191.00	320,569,954	482
デラウェア										256.80	1,179,792	4,594
巨峰										78.00	335,880	4,306
温室ぶどう												
ピオーネ												
その他のぶどう	24,077.40	21,217,916	881	21,489.69	15,497,771	721	28,980.00	19,040,537	657	33,957.00	22,069,438	650
ぶどう計	24,077.40	21,217,916	881	21,489.69	15,497,771	721	28,980.00	19,040,537	657	34,291.80	23,585,110	688
二十世紀												
幸水												
豊水												
新興	19,825.00	9,706,230	490									
新晚三吉												
その他の赤梨	2,015.00	893,711	444	340.00	43,944	129						
西洋梨	3,380.60	1,992,621	589									
梨計	25,220.60	12,592,562	499	340.00	43,944	129						
その他の莓	491,362.24	931,159,427	1,895	505,637.50	890,400,285	1,761	595,255.25	955,123,415	1,605	647,359.41	714,547,345	1,104
西村												
伊豆												
松本												
富有柿	136,865.00	62,512,297	457	900.00	446,580	496						
その他の甘柿												
甘柿計	136,865.00	62,512,297	457	900.00	446,580	496						
渋柿												
干柿	15,489.80	30,050,076	1,940	9,135.40	19,310,953	2,114	114.30	301,968	2,642	99.00	348,139	3,517
西瓜							38,270.00	12,462,366	326	144,146.00	44,471,238	309
小玉西瓜	35.00	15,120	432				1,712.00	1,147,716	670	17,654.00	9,842,538	558
温室西瓜												
西瓜計	35.00	15,120	432				39,982.00	13,610,082	340	161,800.00	54,313,776	336
プリンスメロン												
アンデスメロン	918.00	281,554	307	345.00	34,645	100	230.00	44,282	193	7,711.00	5,765,346	748
その他のメロン							9,120.00	4,900,498	537	31,500.60	17,184,879	546
オールスメロン	14,645.60	17,500,583	1,195	11,548.90	20,115,643	1,742	11,319.40	20,536,642	1,814	11,094.40	16,597,923	1,496
赤肉メロン	3,179.80	3,022,892	951	2,231.00	3,132,756	1,404	1,672.60	2,323,848	1,389	5,526.50	5,559,997	1,006
もも										46.84	134,568	2,873
ネクター												
すもも												
桜桃							3.10	48,276	15,573	720.60	6,290,319	8,729
枇杷							531.00	1,740,644	3,278	5,503.22	11,396,133	2,071
イチジク												
栗												
レモン	68,187.00	24,799,039	364	81,172.00	31,812,095	392	102,919.00	38,588,374	375	80,383.40	32,018,631	398
グレープ	32,384.00	8,546,531	264	34,282.00	7,095,854	207	25,194.00	5,652,352	224	27,376.00	7,337,849	268
オレンジ	44,758.00	15,456,541	345	53,142.00	18,942,661	356	107,209.00	39,627,805	370	136,530.00	55,057,410	403
バナナ	1,123,307.00	189,125,570	168	1,166,770.00	201,874,127	173	1,330,993.00	243,287,245	183	1,755,681.00	327,529,933	187
青バナナ	74,860.00	11,324,048	151	110,329.00	17,750,675	161	246,458.00	38,918,469	158	136,440.00	20,820,402	153
バナナ計	1,198,167.00	200,449,618	167	1,277,099.00	219,624,802	172	1,577,451.00	282,205,714	179	1,892,121.00	348,350,335	184
パイ	247,526.80	43,917,704	177	226,439.20	45,788,974	202	306,066.40	63,950,132	209	449,666.40	107,622,668	239
キーウイ	1,750.00	1,041,274	595	960.00	510,095	531	10,361.20	8,318,958	803	78,768.20	65,782,703	835
国内キーウイ	110,751.50	74,166,698	670	94,486.40	59,634,515	631	42,055.30	27,010,522	642	608.00	390,357	642
パイア	210.00	219,132	1,043	355.00	321,581	906	315.00	291,352	925	590.00	589,248	999
マンゴー	98.00	168,480	1,719	113.00	210,600	1,864	820.95	5,384,239	6,559	5,075.15	23,216,213	4,574
その他輸入果実	51,064.60	27,623,056	541	55,163.10	32,551,383	590	62,681.90	37,688,959	601	47,807.40	32,352,940	677
その他の果実	15,490.86	4,042,913	261	21,426.21	6,716,855	313	26,978.83	8,556,259	317	43,959.45	17,676,452	402
果実計	4,070,759.95	2,071,809,260	509	4,119,675.25	1,998,521,802	485	4,471,795.28	2,133,007,869	477	4,797,111.47	1,984,429,077	414

果実品目別月別取扱高表

品目	5月			6月			7月			8月		
	数量(kg)	金額	平均@	数量(kg)	金額	平均@	数量(kg)	金額	平均@	数量(kg)	金額	平均@
ハウスマカン	27,495.02	42,766.972	1,555	99,644.13	104,423.280	1,048	140,292.33	135,215.553	964	82,349.68	75,185.922	913
極早温州												
早生温州												
普通温州												
温州計	27,495.02	42,766.972	1,555	99,644.13	104,423.280	1,048	140,292.33	135,215.553	964	82,349.68	75,185.922	913
伊予柑												
八朔	3,186.10	470.534	148									
清見	135.00	91.796	680	5.00	3,240	648						
甘夏	154,007.00	28,037.267	182	80,722.80	14,459.764	179	3,472.00	167,031	48			
日向夏	6,259.00	1,727.538	276	276.00	114.664	415						
ネーブル	180.00	11,502	64									
デボン												
ココポン	959.00	559,116	583									
その他の柑橘	71,994.10	13,340,145	185	7,648.00	924,335	121	957.00	118,713	124	21.50	1,393	65
柑橘計	264,215.22	87,004,870	329	188,295.93	119,925,283	637	144,721.33	135,501,297	936	82,371.18	75,187,315	913
つがる										110,275.00	53,211,754	483
サンふじ	255,250.00	117,800,991	462	16,520.00	6,876,216	416	43,680.00	16,549,920	379	46,000.00	17,785,440	387
ふじ	52,590.00	30,872,679	587	128,410.00	76,391,399	595	135,980.00	83,794,864	616	44,700.00	31,874,110	713
ジョナゴールド	73,595.00	38,031,627	517	93,050.00	44,430,695	477	83,920.00	44,033,583	525	61,040.00	35,486,694	581
王林	39,965.00	19,634,061	491	196,550.00	90,700,062	461	90,150.00	40,970,950	454	106,060.00	44,659,901	421
むつ												
その他のリング	30,296.00	15,783,606	521	51,582.00	22,257,071	431	41,561.00	20,735,964	499	91,456.00	43,012,182	470
リング計	451,696.00	222,122,964	492	486,112.00	240,655,443	495	395,291.00	206,085,281	521	459,531.00	226,030,081	492
ラウエア	18,595.28	41,227,121	2,217	54,202.69	84,970,692	1,568	40,731.38	52,184,426	1,281	9,849.87	10,208,312	1,036
巨峰	7,120.40	23,933,664	3,361	38,753.30	79,324,739	2,047	54,242.50	93,162,903	1,718	161,655.20	200,701,157	1,242
温室ぶどう							33.20	136,944	4,125	3,156.00	2,514,434	797
ピオーネ	1,901.60	6,475,464	3,405	11,999.90	27,552,427	2,296	22,317.10	44,784,390	2,007	42,527.50	68,037,480	1,600
その他のぶどう	35,377.50	28,606,349	809	29,686.60	40,803,252	1,374	44,881.70	124,960,299	2,784	215,007.66	408,237,215	1,899
ぶどう計	62,994.78	100,242,598	1,591	134,642.49	232,651,110	1,728	162,205.88	315,228,962	1,943	432,196.23	689,698,598	1,596
二十世紀										41,900.00	28,602,925	683
幸水				2,041.95	2,435,206	1,193	201,126.85	142,104,398	707	353,910.55	216,664,197	612
豊高							1,959.60	1,820,005	929	417,418.30	233,301,750	559
新興										55.00	19,268	350
三吉												
その他の赤梨							3,888.00	2,622,367	674	30,112.75	23,794,201	790
西洋梨										1,602.00	961,567	600
梨計				2,041.95	2,435,206	1,193	206,974.45	146,546,770	708	844,998.60	503,343,908	596
その他の莓	288,550.37	279,963,407	970	28,011.18	36,614,751	1,307	10,331.00	24,326,674	2,355	11,575.00	26,786,914	2,314
西村												
伊豆												
松本												
富有												
その他の甘柿							12.00	13,498	1,125			
甘柿計							12.00	13,498	1,125			
渋柿										48.00	89,100	1,856
干柿	22.50	81.000	3,600				25.50	84,240	3,304			
西瓜	344,908.00	111,299,469	323	666,125.50	140,749,916	211	1,676,888.00	361,827,559	216	1,549,415.00	379,501,897	245
小玉西瓜	96,255.00	36,531,070	380	209,955.00	42,310,908	202	104,849.00	25,779,061	246	41,539.00	17,730,599	427
温室西瓜												
西瓜計	441,163.00	147,830,539	335	876,080.50	183,060,824	209	1,781,737.00	387,606,620	218	1,590,954.00	397,232,496	250
プリンスメロン												
アンデスメロン	21,435.00	14,173,659	661	4,604.00	1,379,474	300	2,156.00	1,281,270	594			
その他メロン	75,782.00	37,254,258	492	146,295.30	57,008,330	390	90,600.00	41,637,192	460	42,948.00	23,366,471	544
アールスメロン	18,217.90	17,310,521	950	26,850.20	19,022,353	708	37,427.60	23,130,135	618	52,390.50	33,304,173	636
赤肉メロン	60,281.10	37,283,749	618	44,782.50	21,450,024	479	40,223.20	24,000,183	597	40,785.00	30,915,930	758
もも	16,572.68	33,160,704	2,001	90,340.37	103,363,651	1,144	450,975.47	411,725,023	913	431,357.00	317,897,823	737
ネクター							4,042.10	3,386,208	838	8,134.10	3,918,984	482
すもも	10,213.10	13,136,007	1,286	57,980.35	53,799,046	928	47,551.05	44,697,934	940	18,602.50	17,667,636	950
桜桃	6,939.28	24,361,120	3,511	25,097.14	60,600,039	2,415	4,135.75	11,637,637	2,814	175.80	337,932	1,922
枇杷	23,665.22	23,632,770	999	7,653.15	7,877,128	1,029						
イチジク	362.34	797,472	2,201	2,628.18	5,471,292	2,082	5,240.64	8,307,818	1,585	44,602.86	43,028,251	965
栗										1,277.40	1,021,420	800
レモン	105,954.00	44,838,478	423	130,800.00	52,499,317	401	114,012.00	44,914,960	394	129,073.00	47,427,868	367
グレープ	36,704.00	10,485,926	286	27,533.80	7,348,611	267	32,102.70	7,925,763	247	51,158.40	12,932,014	253
オレンジ	173,485.00	68,349,430	394	164,962.00	60,973,611	370	115,932.00	41,133,641	355	137,902.00	47,403,588	344
バナナ	1,729,184.00	327,141,643	189	1,706,435.00	331,594,673	194	1,643,518.00	329,871,747	201	1,641,815.00	338,276,869	206
青バナナ	125,825.00	19,319,580	154	157,212.00	25,497,417	162	179,292.00	30,063,659	168	119,706.00	19,674,533	164
バナナ計	1,855,009.00	346,461,223	187	1,863,647.00	357,092,090	192	1,822,810.00	359,935,406	197	1,761,521.00	357,951,402	203
パイ	536,695.40	128,163,457	239	489,779.80	118,062,586	241	394,729.00	94,750,171	240	332,464.60	77,670,276	234
キーウイ	146,610.20	113,825,545	776	183,911.40	128,058,967	696	255,728.00	164,328,855	643	183,940.00	122,566,059	666
国内キーウイ												
パパイヤ	650.00	552,743	850	593.00	471,484	795	450.00	413,532	919	375.00	382,752	1,021
マンゴー	10,355.85	35,163,492	3,396	14,401.90	36,513,308	2,535	9,434.35	19,730,287	2,091	1,930.75	4,048,153	2,097
その他輸入果実	35,657.10	28,578,695	801	38,412.40	28,158,833	733	45,220.40	27,966,372	618	31,135.10	25,381,171	815
その他の果実	25,039.78	13,105,191	523	30,460.76	21,465,459	705	38,612.35	26,630,733	690	35,300.52	14,813,801	420
果実計	4,668,270.82	1,827,879,818	392	5,065,917.30	1,955,958,220	386	6,212,680.77	2,572,926,462	414	6,726,747.54	3,100,404,116	461

果実品目別月別取扱高表

品目	9月			10月			11月			12月			
	数量(kg)	金額	平均@	数量(kg)	金額	平均@	数量(kg)	金額	平均@	数量(kg)	金額	平均@	
ハウスマロン	31,703.02	23,727,414	748										
極早生温州	317,805.20	111,560,753	351	673,748.90	214,492,169	318	339,485.25	90,573,277	267				
普通温州				153,022.00	72,724,999	475	978,070.35	317,639,457	325	527,373.10	189,344,043	359	
温州計	349,508.22	135,288,167	387	826,770.90	287,217,168	347	1,325,778.60	411,124,846	310	1,112,651.80	434,076,798	390	
伊予柑													
八朔													
清見													
甘夏										185.00	25,056	135	
日向夏										400.00	377,676	944	
ネーブル										120.00	108,540	904	
ポンカン								90.00	6,221	69	18,749.00	6,759,407	361
デコポン								150.00	190,620	1,271	14,410.00	14,970,420	1,039
その他柑橘	1,251.45	91,444	73	2,564.00	422,788	165	14,285.25	12,831,893	898	54,156.55	40,258,270	743	
柑橘計	350,759.67	135,379,611	386	829,334.90	287,639,956	347	1,340,303.85	424,153,580	316	1,200,672.35	496,576,167	414	
つがる	660,685.00	223,737,819	339	156,300.00	51,161,645	327							
サンふじ								216,490.00	118,714,965	548	433,867.00	214,812,459	495
ふじ								200.00	56,052	280			
ジョナゴールド				27,230.00	14,364,960	528	116,720.00	50,360,334	431	98,580.00	40,398,537	410	
王林	28,480.00	13,175,891	463	3,800.00	1,615,906	425	24,120.00	9,201,652	381	81,550.00	38,303,911	470	
むつ													
その他のリング	166,416.00	61,113,576	367	682,634.00	312,233,432	457	417,769.00	184,998,433	443	133,680.80	69,630,039	521	
リンゴ計	855,581.00	298,027,286	348	869,964.00	379,375,943	436	775,299.00	363,331,436	469	747,677.80	363,144,946	486	
デラウェア	721.20	1,018,634	1,412										
巨峰	90,434.35	96,682,777	1,069	20,822.20	32,517,283	1,562	3,254.00	5,353,886	1,645				
温室ぶどう	1,292.40	889,403	688	201.60	251,424	1,247	428.40	665,629	1,554	645.20	1,091,080	1,691	
ピオーネ	108,675.00	135,961,118	1,251	29,708.90	39,890,777	1,343	614.00	1,021,680	1,664				
その他のぶどう	236,737.95	375,422,990	1,586	160,122.89	242,641,290	1,515	76,503.60	110,613,091	1,446	58,217.07	86,941,664	1,493	
ぶどう計	437,860.90	609,974,922	1,393	210,855.59	315,300,774	1,495	80,800.00	117,654,286	1,456	58,862.27	88,032,744	1,496	
二十世紀	29,370.00	14,797,912	504	1,040.00	359,770	346							
幸水	6,340.00	2,634,358	416										
豊水	309,706.00	158,005,720	510	11,830.00	5,820,585	492							
新高	103,586.00	50,375,792	486	62,576.00	30,503,091	487	1,920.00	706,503	368	5,415.00	1,745,777	322	
新興	2,255.00	1,189,512	527	94,655.00	48,580,534	513	3,210.00	1,701,108	530	250.00	158,220	633	
晩三吉													
その他の赤梨	159,279.00	89,051,581	559	50,858.50	31,208,419	614	45,325.00	22,001,162	485	3,581.20	1,974,099	551	
西洋梨	7,193.40	3,137,465	436	51,209.80	25,721,223	502	87,271.20	34,176,265	392	37,879.40	18,032,420	476	
梨計	617,729.40	319,192,340	517	272,169.30	142,193,622	522	137,726.20	58,585,038	425	47,125.60	21,910,516	465	
その他の莓	12,030.00	27,724,431	2,305	13,917.88	32,341,141	2,324	80,455.03	210,895,828	2,621	239,861.61	798,098,488	3,327	
西村	81,320.00	30,163,211	371	59,573.50	20,032,341	336							
伊豆													
松本													
富有				73,689.40	27,907,857	379	508,111.10	183,037,051	360	486,262.30	182,476,828	375	
その他の甘柿	14,438.00	6,036,537	418	187,215.10	67,568,573	361	47,113.00	25,135,342	534	519.00	485,352	935	
甘柿計	95,758.00	36,199,748	378	320,478.00	115,508,771	360	555,224.10	208,172,393	375	486,781.30	182,962,180	376	
渋柿	58,803.50	27,966,215	476	316,926.50	120,037,997	379	385,045.50	118,288,368	307	20,803.50	3,654,170	176	
干柿				2,734.80	6,862,868	2,509	7,438.65	15,825,771	2,128	42,825.25	104,472,401	2,440	
西瓜	124,381.00	34,867,221	280	29,838.00	6,865,569	230	22,252.00	4,557,980	205	5,950.00	1,303,158	219	
小玉西瓜	1,710.00	424,473	248	1,300.00	270,541	208	1,170.00	212,447	182	430.00	101,572	236	
温室西瓜													
西瓜計	126,091.00	35,291,694	280	31,138.00	7,136,110	229	23,422.00	4,770,427	204	6,380.00	1,404,730	220	
プリンスメロン													
アンデスメロン							305.00	39,960	131	1,025.00	279,336	273	
その他のメロン	11,790.00	6,014,972	510	4,233.00	2,732,941	646	273.20	96,506	353	259.00	524,419	2,025	
アールスメロン	25,531.90	18,963,029	743	22,905.30	19,373,820	846	42,670.60	30,812,430	722	34,411.10	36,807,413	1,070	
赤肉メロン	37,144.00	26,344,108	709	32,274.00	21,235,720	658	13,543.00	8,752,888	646	8,991.40	8,163,611	908	
もも	63,845.00	45,568,406	714				80.00	416,880	5,211	127.40	550,798	4,323	
ネクターン	1,078.70	666,068	617										
すもも	3,291.50	2,616,721	795	145.00	143,100	987							
桜桃										25.00	86,400	3,456	
枇杷													
イチジク	30,494.88	31,743,535	1,041	24,154.06	25,006,161	1,035	2,086.50	2,481,343	1,189				
栗	26,028.70	21,496,761	826	17,881.00	16,343,294	914	1,522.40	1,822,459	1,197				
レモン	136,577.00	47,634,488	349	127,028.02	39,865,514	314	109,660.43	30,551,228	279	112,404.50	31,303,191	278	
グレープ	52,864.00	12,350,945	234	29,200.00	7,497,501	257	24,656.00	7,709,749	313	31,312.00	10,010,349	320	
オレンジ	110,220.00	37,632,004	341	96,151.00	32,974,515	343	75,966.00	25,727,562	339	85,983.00	27,930,703	325	
バナナ	1,538,910.00	318,084,827	207	1,593,546.00	305,421,643	192	1,704,468.00	311,840,299	183	1,683,196.00	281,307,604	167	
青バナナ	137,487.00	22,972,141	167	122,733.00	21,375,144	174	109,524.00	20,138,814	184	79,328.00	15,760,258	199	
バナナ計	1,676,397.00	341,056,968	203	1,716,279.00	326,796,787	190	1,813,992.00	331,979,113	183	1,762,524.00	297,067,862	169	
パイナップル	248,147.00	58,634,426	236	228,476.60	54,505,782	239	244,854.20	58,396,531	238	274,549.40	63,025,521	230	
キーウイ	183,115.00	125,091,623	683	161,110.50	97,719,690	607	167,383.00	99,892,299	597	117,073.00	49,042,692	419	
国内キーウイ				13,239.40	9,519,178	719	31,947.35	15,167,298	475	41,159.90	24,428,286	593	
パパイア	210.00	351,648	1,675	270.00	421,549	1,561	245.00	277,238	1,132	250.00	283,066	1,132	
マンゴー	165.00	316,699	1,919	216.50	396,577	1,832	8.00	10,260	1,282	84.00	129,600	1,543	
その他輸入果実	28,644.70	23,215,282	810	33,822.80	27,399,941	810	37,304.20	27,912,465	748	46,804.30	34,666,818	741	
その他の果実	22,718.18	8,364,059	368	23,414.30	7,781,751	332	15,391.40	6,733,021	437	24,534.60	8,647,164	352	
果実計	5,212,876.03	2,297,817,989	441	5,398,319.45	2,096,111,003	388	5,967,602.61	2,170,456,357	364	5,392,507.28	2,653,203,571	492	

果実品目別月別取扱高表

品目	月	合計		
		数量(kg)	金額	平均@
ハウスマカン		381,714.18	381,632,341	1,000
極早生		1,331,039.35	416,626,199	313
早生温州		1,723,628.75	597,691,289	347
普通温州		1,711,752.90	579,247,998	338
温州計		5,148,135.18	1,975,197,827	384
伊予柑		163,952.00	39,900,964	243
八朔		124,023.10	21,162,084	171
清見		118,110.90	30,415,799	258
甘夏柑		511,392.80	89,490,001	175
日向夏		29,833.50	12,394,052	415
ネーブル		9,633.50	2,222,478	231
ボンカン		246,855.30	66,433,113	269
デコボン		163,867.00	97,643,391	596
その他柑橘		896,808.40	368,183,814	411
柑橘計		7,412,611.68	2,703,043,523	365
つがる		927,260.00	328,111,218	354
サンふじ		2,922,879.00	1,312,724,645	449
ふじ		362,230.00	223,239,664	616
ジョナゴールド		834,633.00	397,968,833	477
王林		984,840.00	455,458,577	462
むつ				
その他のリンゴ		1,960,469.30	895,324,403	457
リンゴ計		7,992,311.30	3,612,827,340	452
デラウエア		124,357.22	190,788,977	1,534
巨峰		376,359.95	532,012,289	1,414
温室ぶどう		5,756.80	5,548,914	964
ピオーネ		217,744.00	323,723,336	1,487
その他のぶどう		965,039.06	1,496,051,812	1,550
ぶどう計		1,689,257.03	2,548,125,328	1,508
二十世紀		72,310.00	43,760,607	605
幸水		563,419.35	363,838,159	646
豊水		740,913.90	398,948,060	538
新高		193,377.00	93,056,661	481
新興		100,370.00	51,629,374	514
晩三吉				
その他赤梨		295,399.45	171,589,484	581
西洋梨		188,536.40	84,021,561	446
梨計		2,154,326.10	1,206,843,906	560
その他莓		2,924,346.47	4,927,982,106	1,685
西村		140,893.50	50,195,552	356
伊豆				
松本				
富有柿		1,205,827.80	456,380,613	378
その他甘柿		249,297.10	99,239,302	398
甘柿計		1,596,018.40	605,815,467	380
渋柿		781,627.00	270,035,850	345
干柿		77,885.20	177,337,416	2,277
西瓜		4,602,173.50	1,097,906,373	239
小玉西瓜		476,609.00	134,366,045	282
温室西瓜				
西瓜計		5,078,782.50	1,232,272,418	243
プリンスメロン				
アンデスメロン		38,729.00	23,279,526	601
その他メロン		412,801.10	190,720,466	462
オールスメロン		309,013.40	273,474,665	885
赤肉メロン		290,634.10	192,185,706	661
もも		1,053,344.76	912,817,853	867
ネクターリン		13,254.90	7,971,260	601
すもも		137,783.50	132,060,444	958
桜桃		37,096.67	103,361,723	2,786
枇杷		37,352.59	44,646,675	1,195
イチジク		109,569.46	116,835,872	1,066
栗		46,709.50	40,683,934	871
レモン		1,298,170.35	466,253,183	359
グレープ		404,766.90	104,893,444	259
オレンジ		1,302,240.00	471,209,471	362
バナナ		18,617,823.00	3,505,356,180	188
青バナナ		1,599,194.00	263,615,140	165
バナナ計		20,217,017.00	3,768,971,320	186
パイ		3,979,394.80	914,488,228	230
キーウイ		1,490,710.50	976,178,760	655
国内キーウイ		334,247.85	210,316,854	629
パイア		4,513.00	4,575,325	1,014
マンゴー		42,703.45	125,287,908	2,934
その他輸入果実		513,718.00	353,495,915	688
その他の果実		323,327.24	144,533,658	447
果実計		62,104,263.75	26,862,525,544	433

## 令和6年 福岡市内外への出荷割合(推計)

