

福岡市

西区

# 福重 校区 データ集

私たちが住むまちを、もっと知るための



令和6年3月

## 目

### 校区の概要

1 校区の概要・位置	-----	(1)
------------	-------	-----

### 人口・世帯数

2 人口・世帯数	-----	(2)
3 人口の構成	-----	(3)
4 高齢者・6歳未満の子どものいる世帯	-----	(4)
5 小学校児童数の推移	-----	(5)
6 労働力人口	-----	(6)
7 転出・転入者の状況	-----	(7)

### 福祉と健康

8 出生数と出生率	-----	(8)
9 死亡数と死亡率	-----	(9)
10 健(検)診受診状況	-----	(10)
11 医療・福祉施設等	-----	(11)

## 次

### その他のデータ

12 住宅の所有・種類	-----	(12)
13 事業所・従業者数	-----	(13)
14 犯罪発生件数	-----	(14)

### 地域の団体と活動

15 自治協議会の関連団体	-----	(15)
16 自治協議会活動・その他校区内活動	-----	(16)

### 施設等の位置・マップ

17 施設・公園・文化財等	-----	(17)
18 防災マップ	-----	(18)

## 福重 校区の概要

福重公民館と自治協議会旗

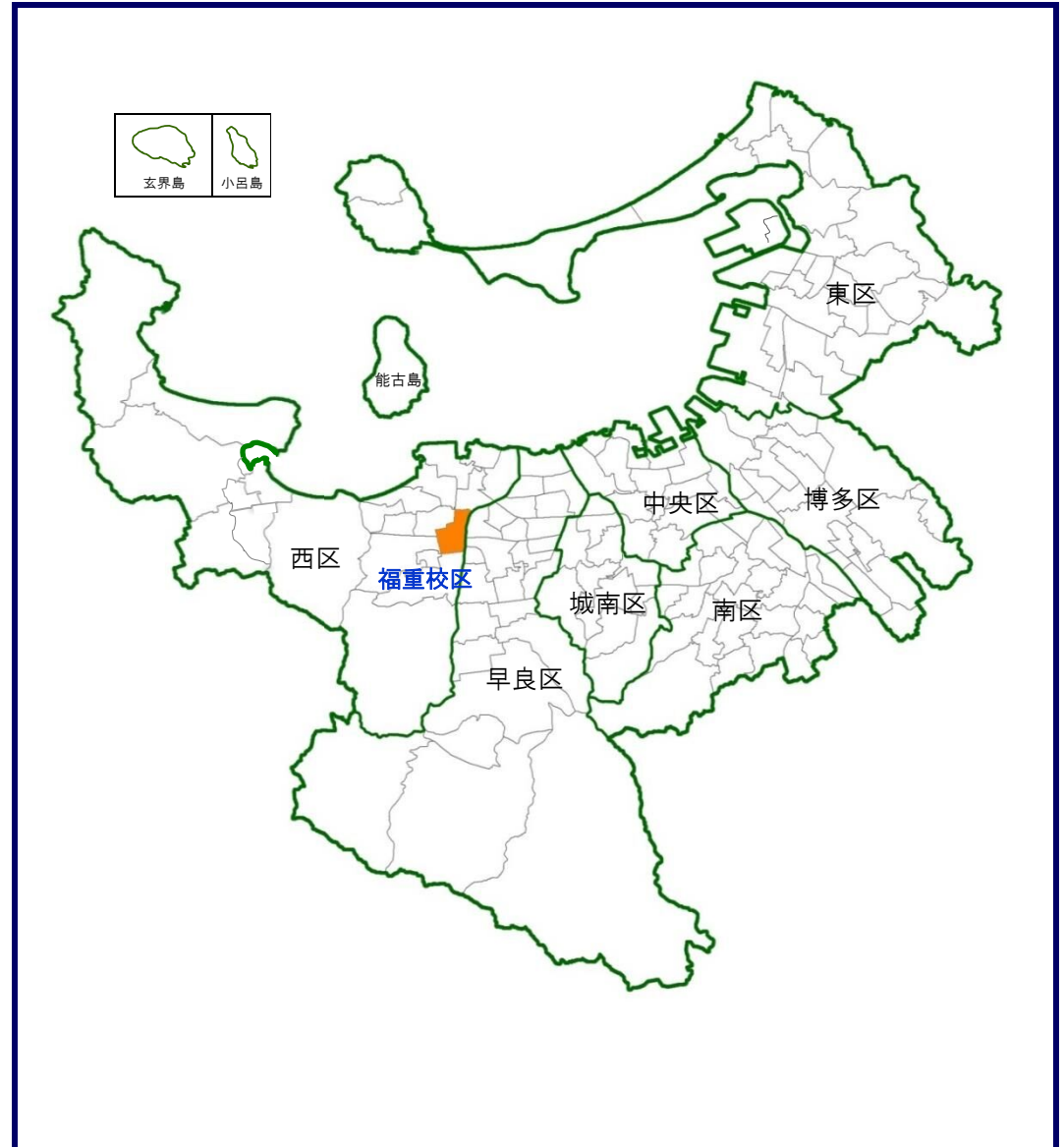


福重校区では、校区の中央を国道202号線が東西に、西側には外環状道路が南北に走り、さらに、都市高速の福重ランプもあるなど交通網が整備され、どこに行くにもアクセスが非常に良く、また、それらの道路沿線には大型の商業施設も多くある生活の利便性が良い地域です。

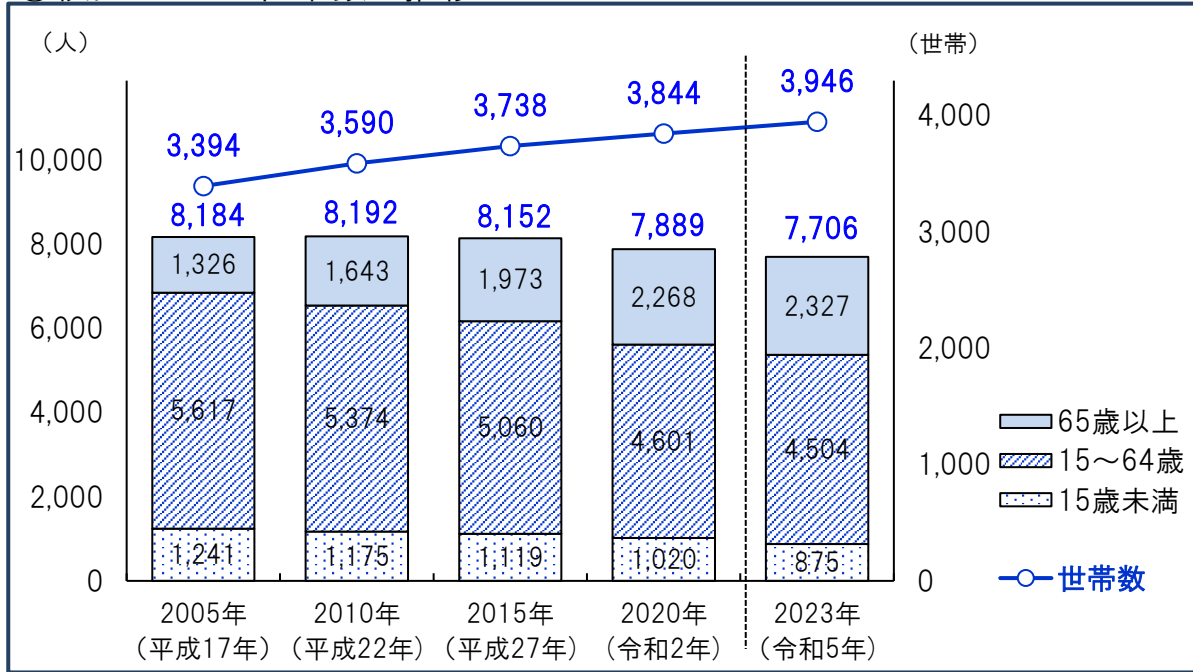
校区内の福重3丁目・4丁目・5丁目は、戸建て住宅が中心の地域で、4丁目の周辺には福重団地をはじめ共同住宅も多く立地しています。一方で、福重1丁目と2丁目の南部には、農地もあり、緑豊かな壱岐公園も整備されています。さらに、福重校区は南北に長く、東側には河畔公園が整備された室見川が流れており、自然が豊かな校区でもあります。

このように生活しやすく自然豊かな福重校区では、自治協議会を中心に、室見川の自然を守る環境保全活動や防犯・防災活動など、安全で安心して暮らせる住みよいまちづくりに取り組んでいます。

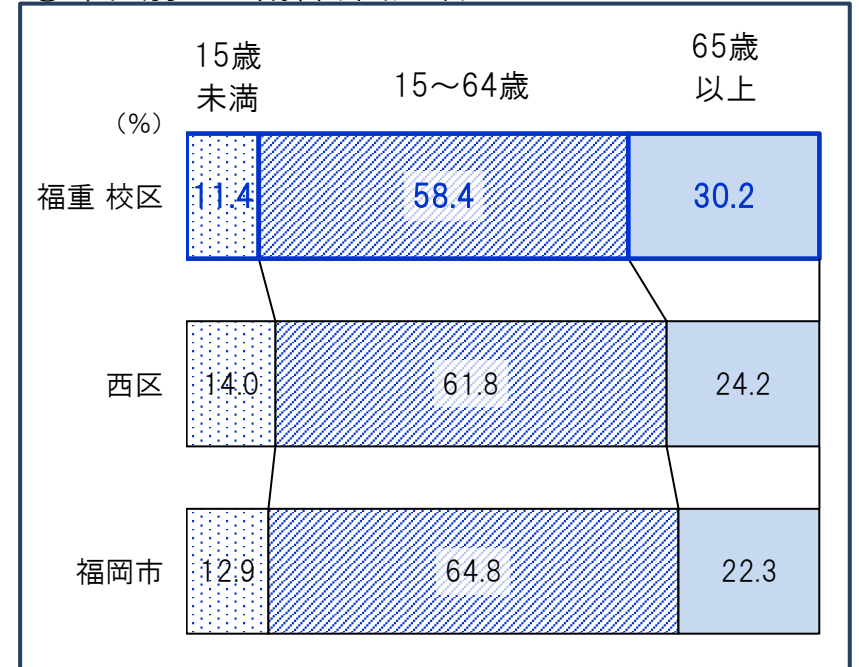
## 福重 校区の位置



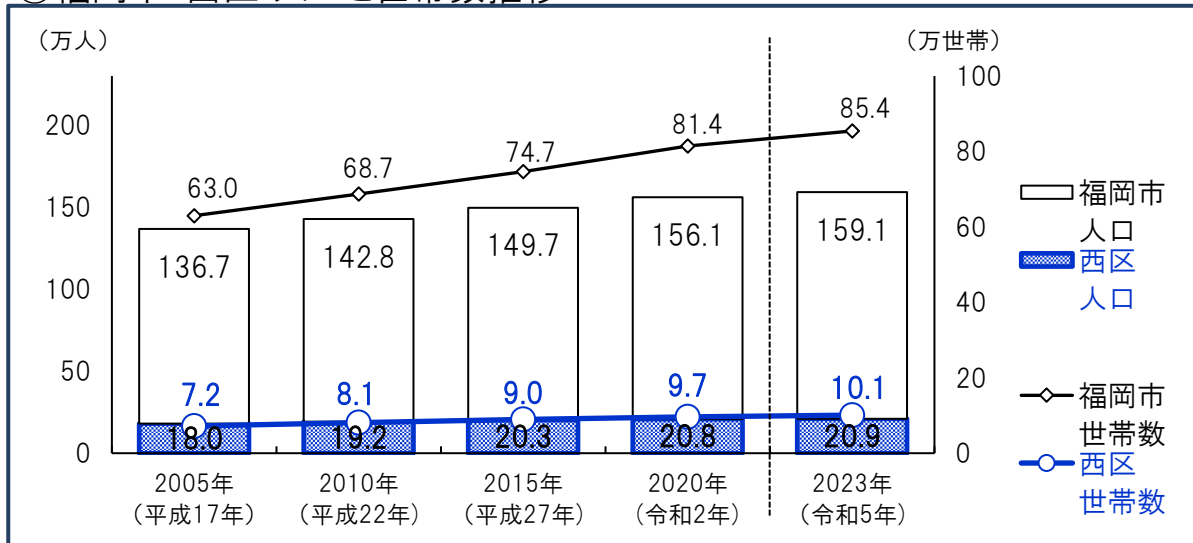
①校区の人口・世帯数の推移



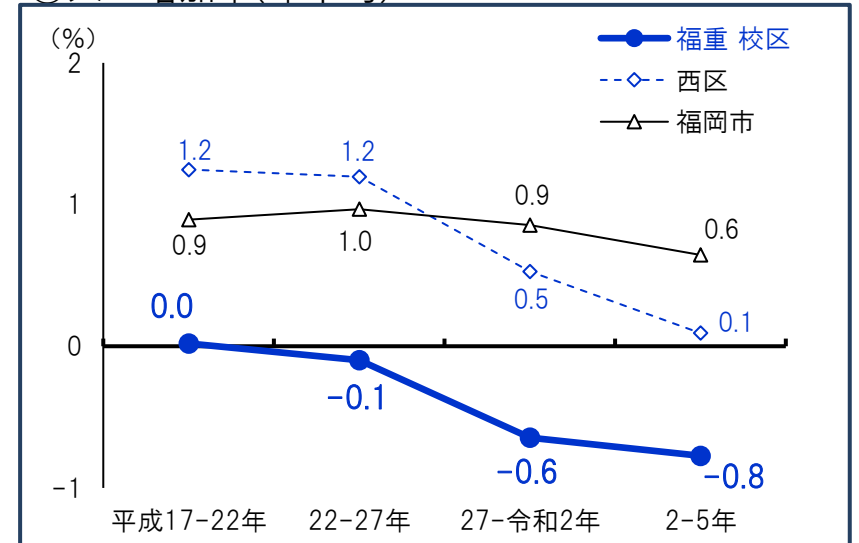
③年代別人口割合(令和5年)



②福岡市・西区 人口と世帯数推移

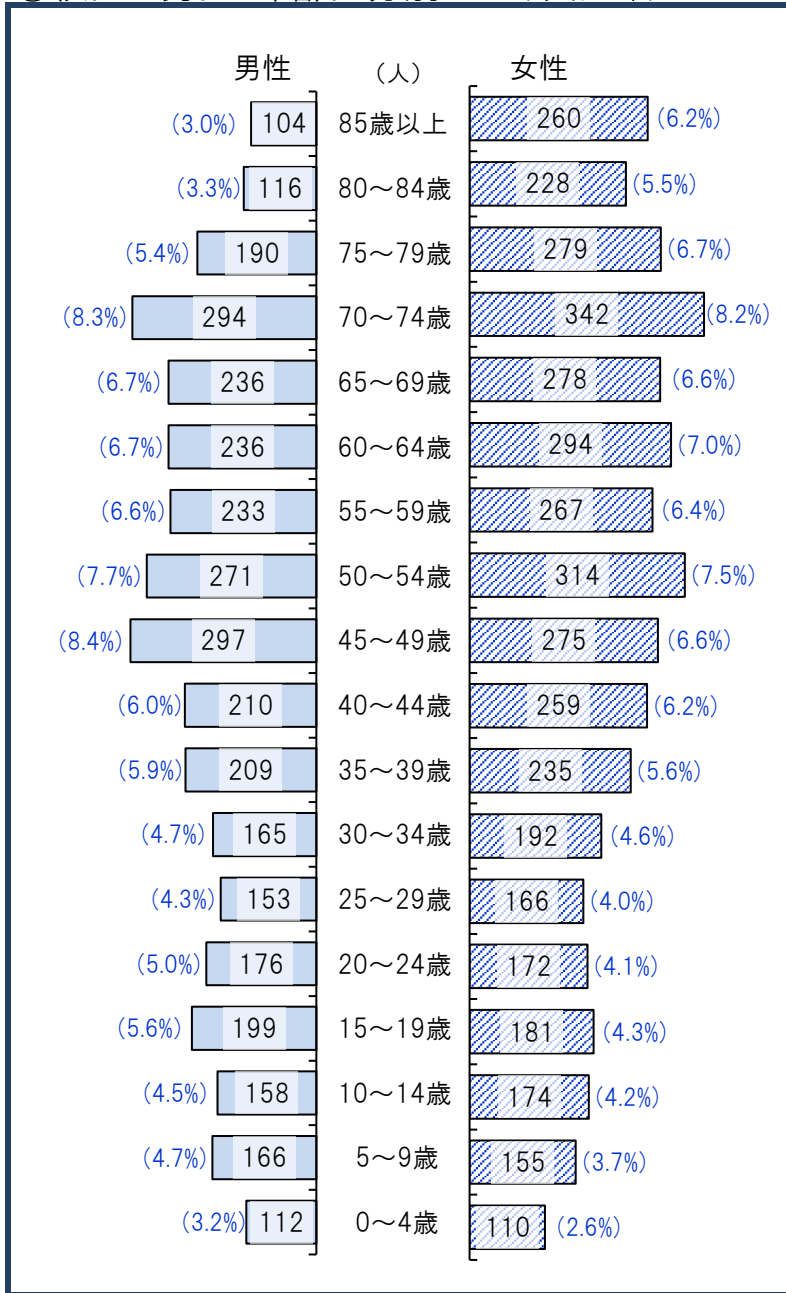


④人口増加率(年平均)




資料:福岡市住民基本台帳(各年9月末時点・校区は日本人のみ・平成27年以降の市・区は外国人含む)\*住民票未登録者を含まないため国勢調査人口より少ない値となっています。

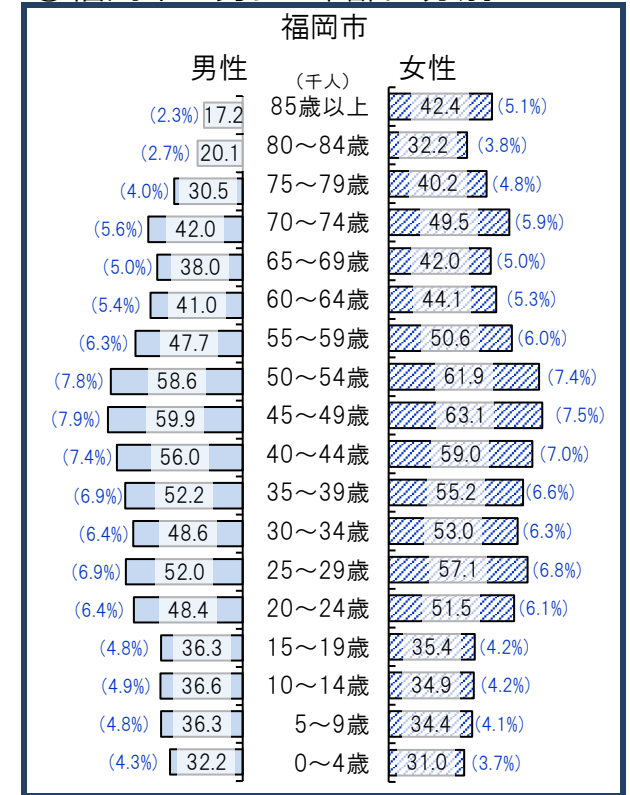
①校区の男女・年齢区分別人口(令和5年)



②西区の男女・年齢区分別人口



③福岡市の男女・年齢区分別人口



④高齢化の状況

65歳以上人口割合(%)	
福重校区	30.2
西区	24.2
福岡市	22.3
75歳以上人口割合(%)	
福重校区	15.3
西区	12.8
福岡市	11.5

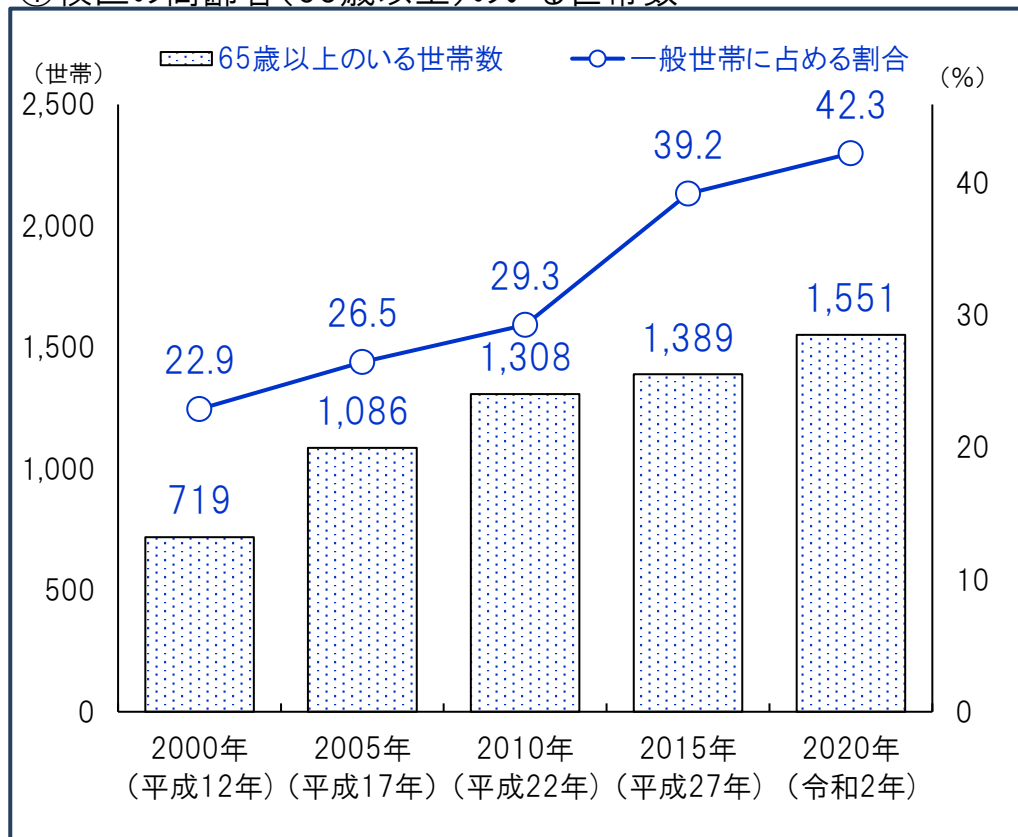
⑤人口男女比

	男性 (%)	女性 (%)
福重校区	45.7	54.3
西区	47.7	52.3
福岡市	47.4	52.6

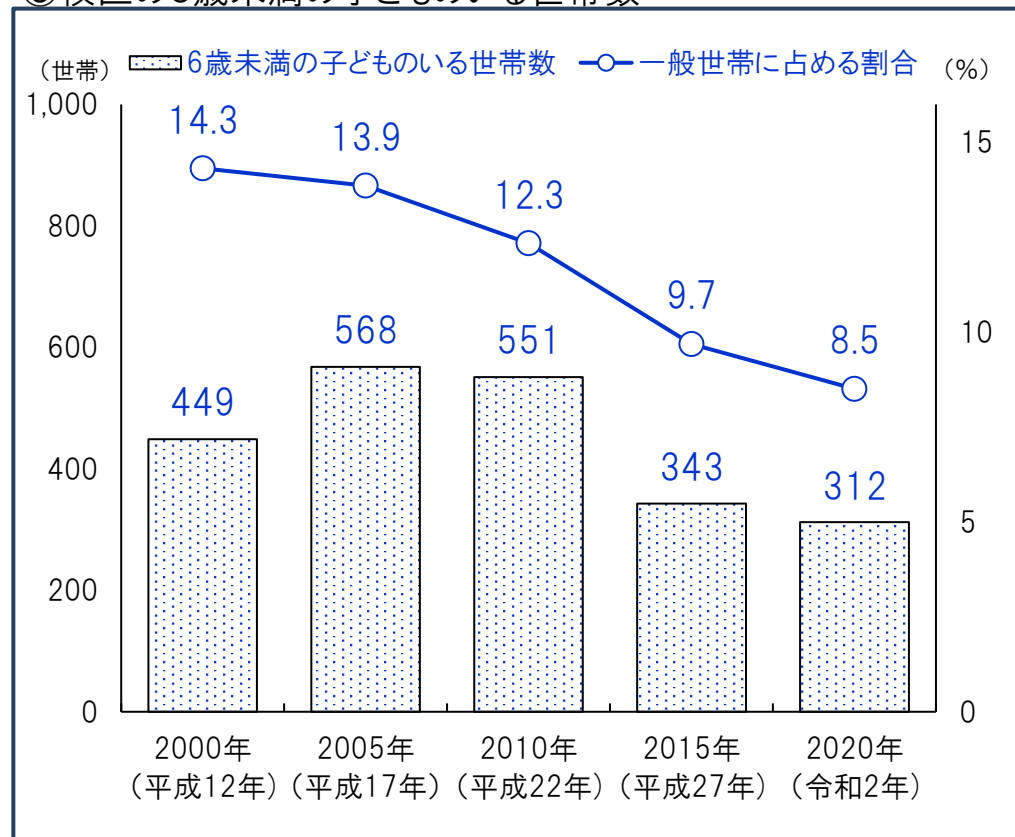
( )内は割合

資料:福岡市住民基本台帳(9月末時点・校区は日本人のみ)

### ①校区の高齢者(65歳以上)のいる世帯数



### ③校区の6歳未満の子どものいる世帯数



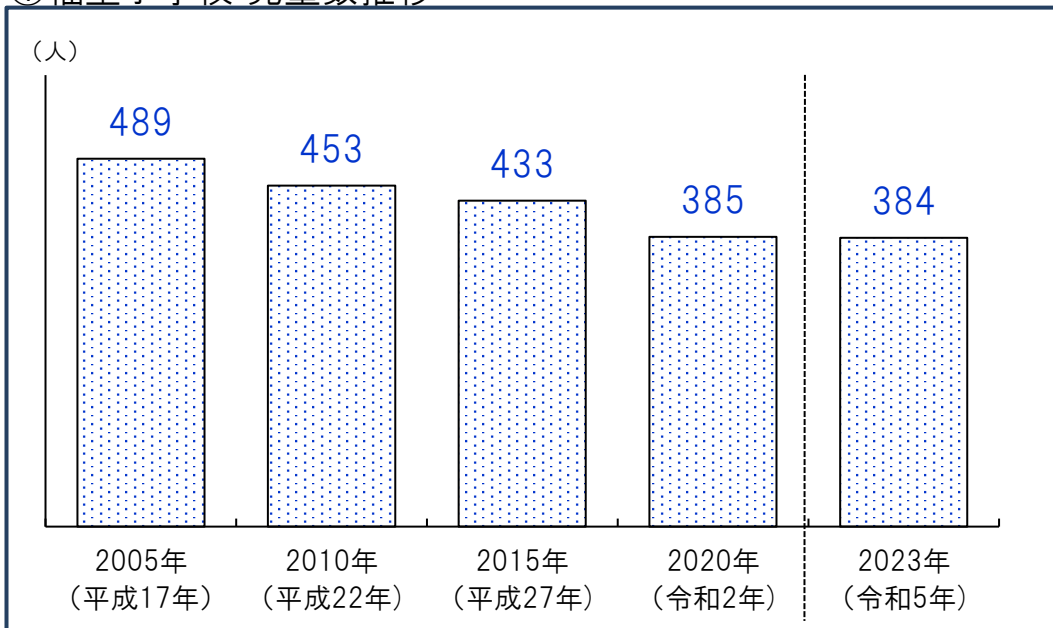
### ②高齢者(65歳以上)のいる世帯割合(2020年)

	65歳以上のいる世帯総数	65歳以上のみの世帯	ともに65歳以上夫婦のみ世帯	65歳以上1人暮らし世帯
福重 校区	42.3%	27.2%	9.6%	16.5%
西区	31.6%	18.7%	8.6%	9.3%
福岡市	26.9%	17.2%	6.7%	9.8%

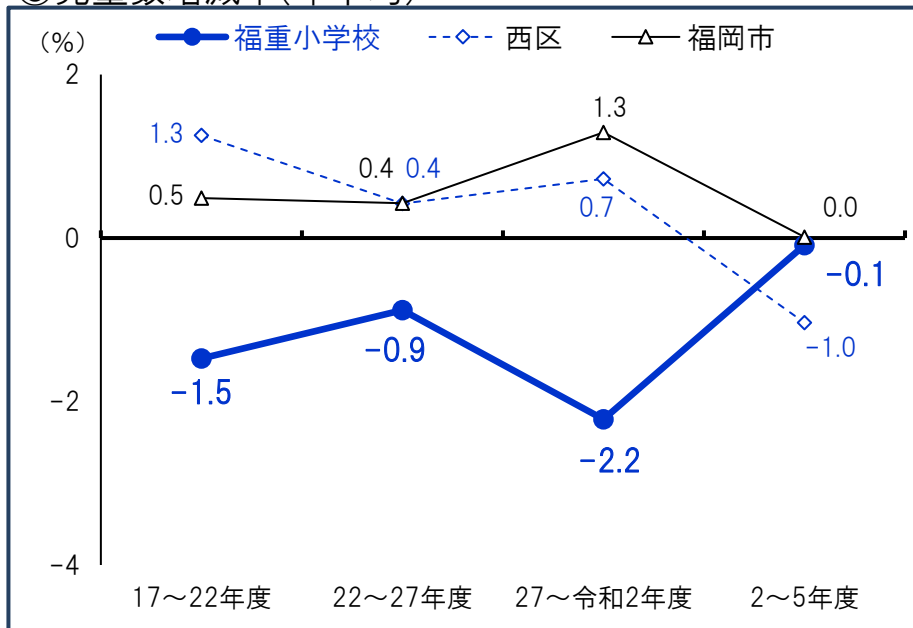
### ④6歳未満の子どものいる世帯割合推移

	2000年 (平成12年)	2005年 (平成17年)	2010年 (平成22年)	2015年 (平成27年)	2020年 (令和2年)
福重 校区	14.3%	13.9%	12.3%	9.7%	8.5%
西区	13.4%	12.8%	11.8%	11.0%	9.2%
福岡市	9.7%	9.2%	8.5%	8.3%	7.5%

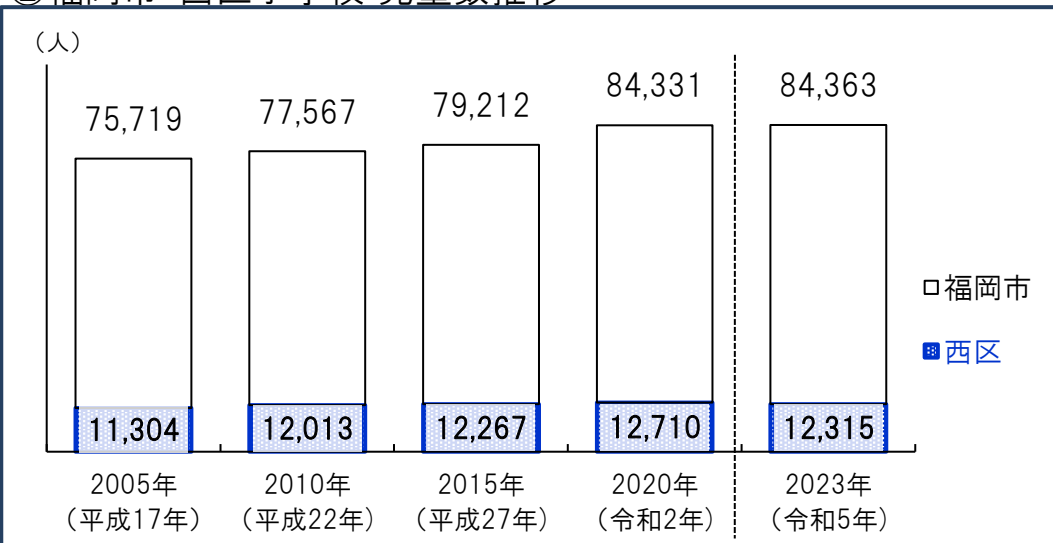
①福重小学校 児童数推移



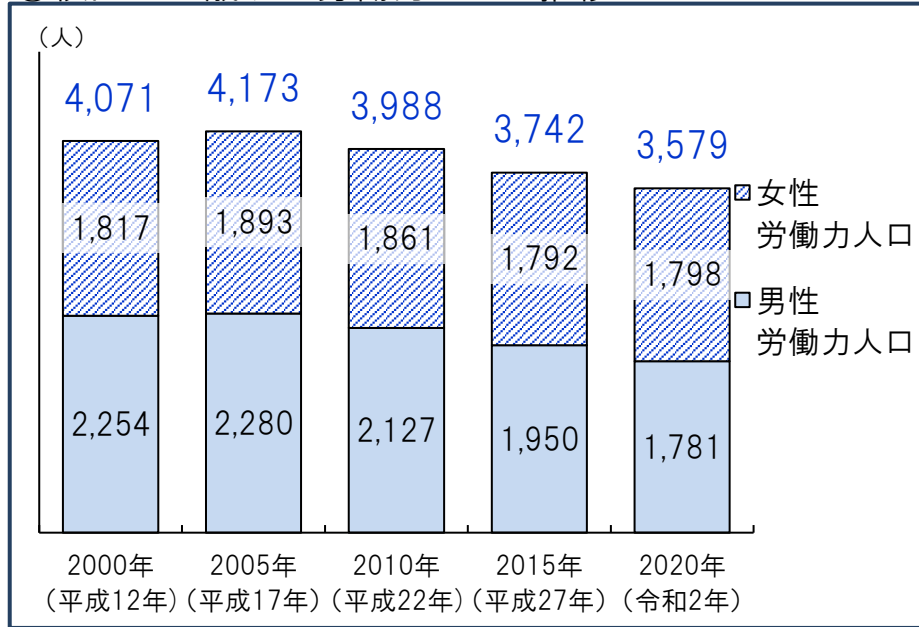
③児童数増減率(年平均)



②福岡市・西区小学校 児童数推移

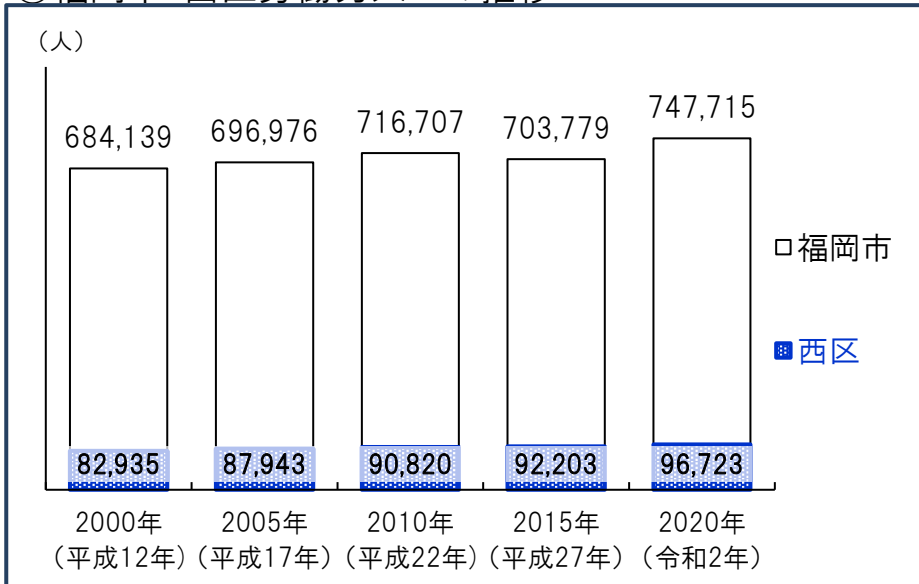


①校区の15歳以上労働力人口の推移



\*労働力人口…15歳以上の人口のうち、就業者(休業者を含む)と求職中の失業者の合計

②福岡市・西区労働力人口の推移



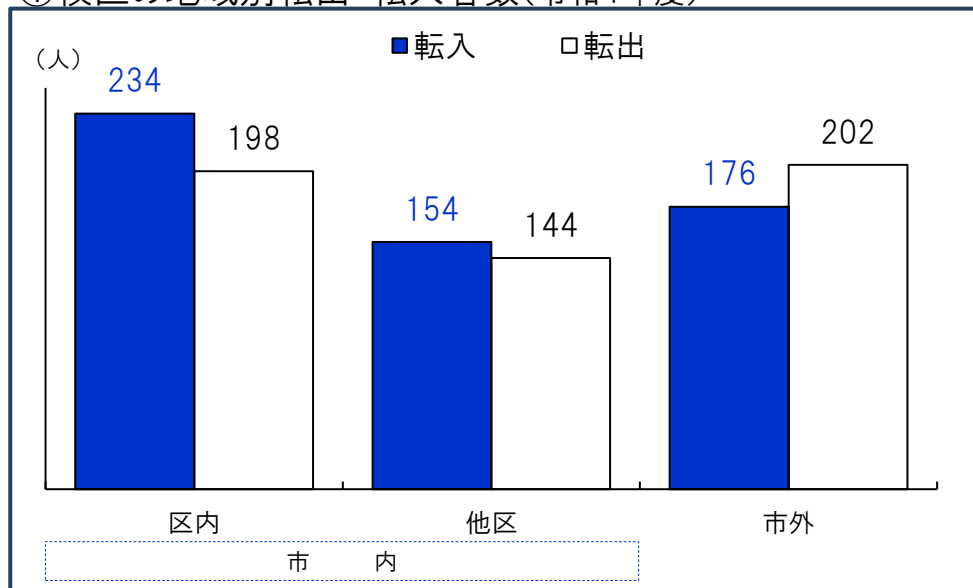
③15歳以上労働力人口と労働力率(令和2年)

	15歳以上人口(人)	労働力人口(人)	労働力率(%)
福重 校区	6,671	3,579	62.8
男性	2,970	1,781	71.8
女性	3,701	1,798	55.9
西区	173,103	96,723	61.1
男性	80,504	51,447	70.0
女性	92,599	45,276	53.4
福岡市	1,329,228	747,715	65.5
男性	616,015	386,824	74.4
女性	713,213	360,891	58.0

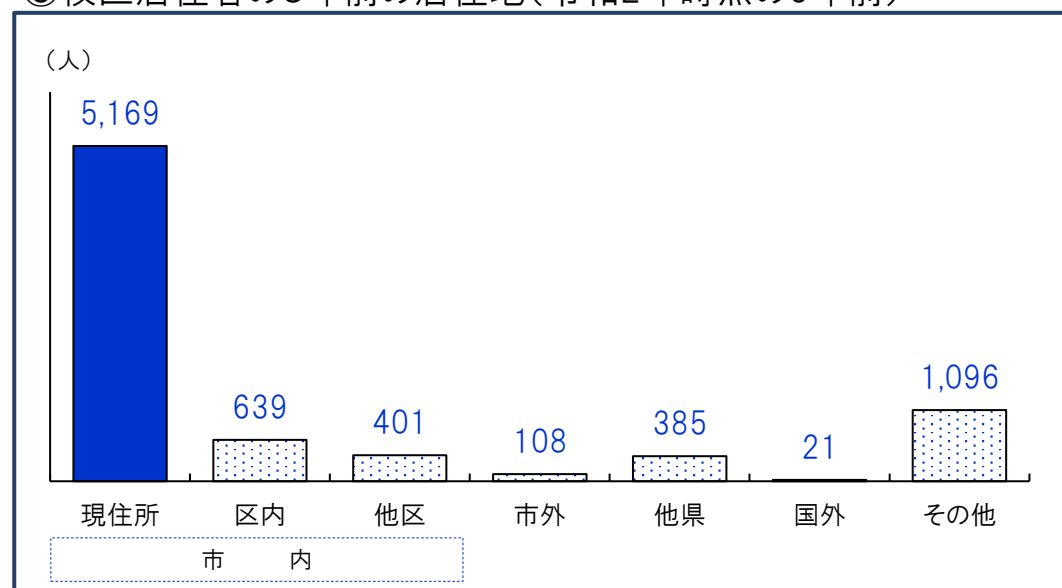
労働力率…15歳以上人口に占める「労働力人口」の割合  
\*労働力状態「不詳」を除いた割合



①校区の地域別転出・転入者数(令和4年度)



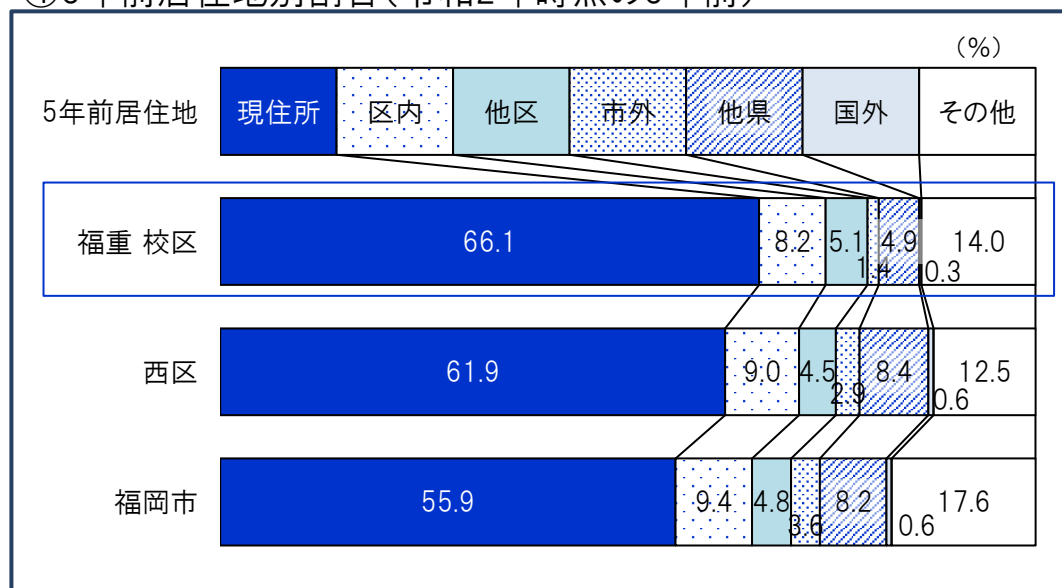
③校区居住者の5年前の居住地(令和2年時点の5年前)



②転入者数合計と割合(令和4年度)

	転入者計		転入者内訳(%)		
	(人)	人口比	区内	他区	市外
<b>福重 校区</b>	<b>564</b>	<b>7.3%</b>	<b>41.5</b>	<b>27.3</b>	<b>31.2</b>
うち市外	176	2.3%			
西区	20,127	9.7%	33.6	19.0	47.4
うち市外	9,543	4.6%			
福岡市	188,909	12.0%	31.3	20.9	47.8
うち市外	90,283	5.7%			

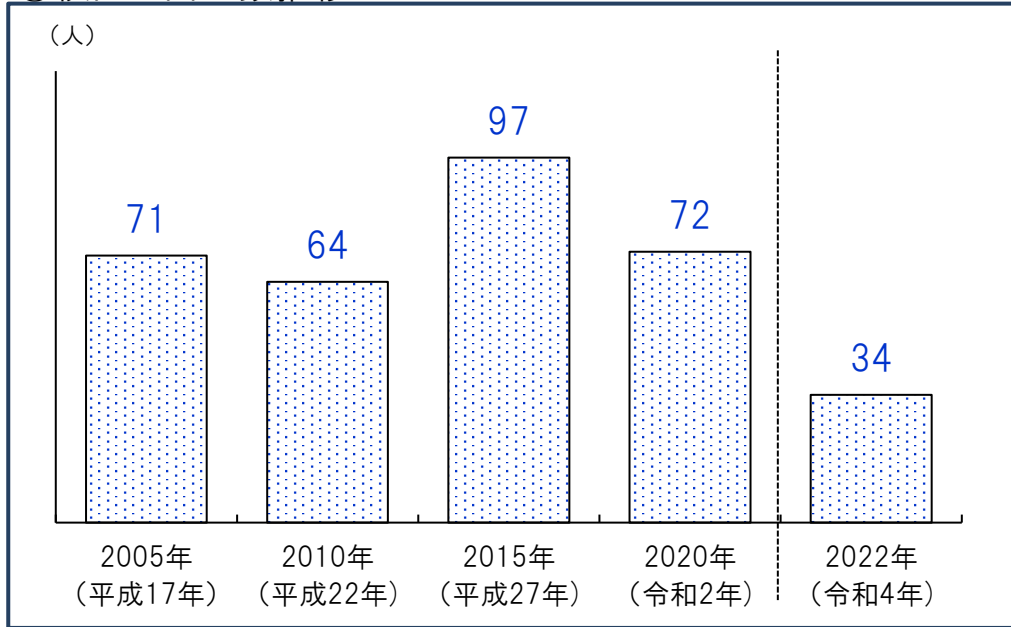
④5年前居住地別割合(令和2年時点の5年前)



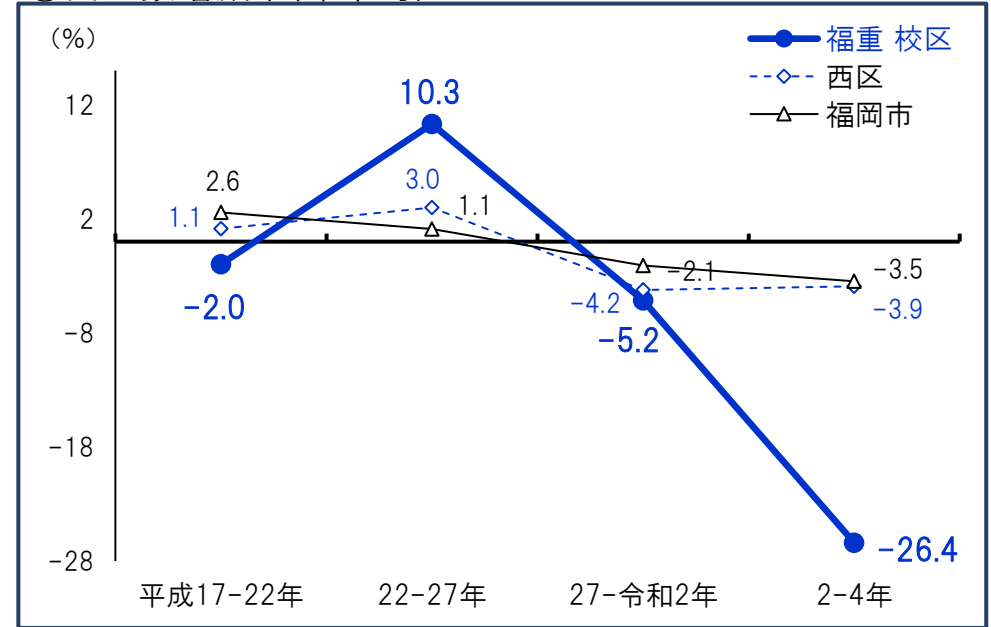
\*5年前居住地「その他」は5年内出生者、不詳等

資料:①②福岡市住民基本台帳、③④国勢調査(総務省)

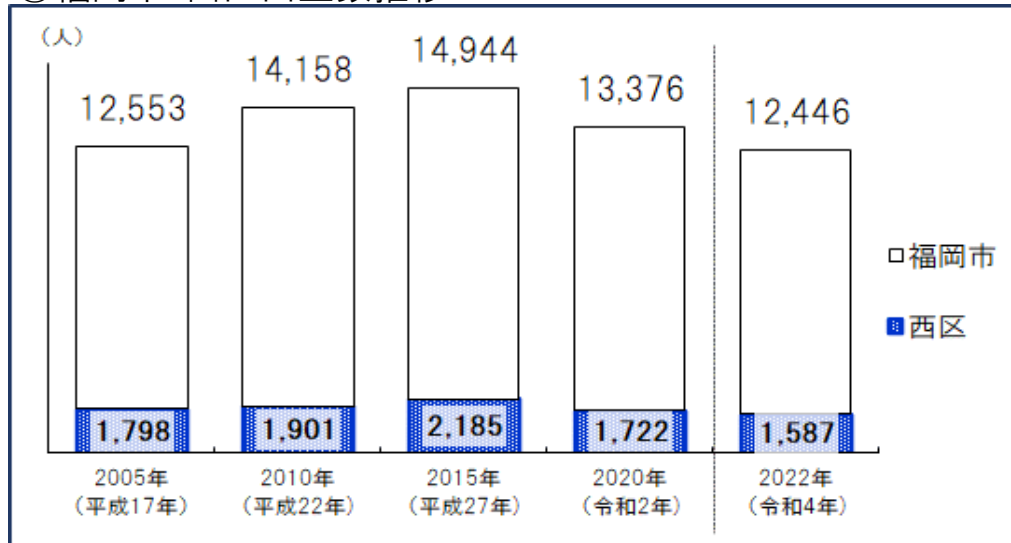
①校区の出生数推移



③出生数増減率(年平均)



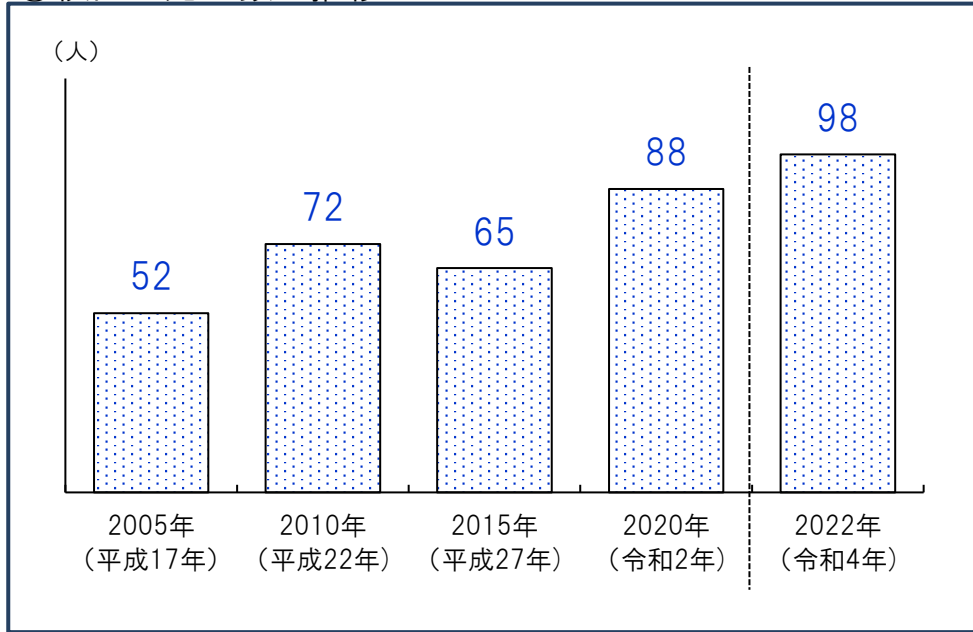
②福岡市・西区出生数推移



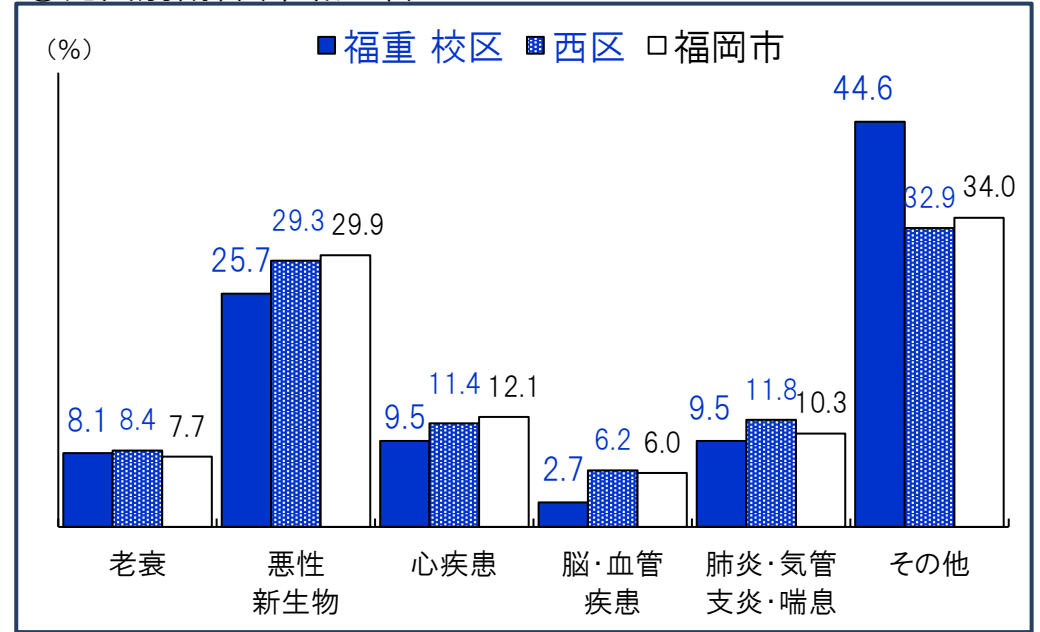
④人口千人あたり出生数の推移

	2005年 (平成17年)	2010年 (平成22年)	2015年 (平成27年)	2020年 (令和2年)	2022年 (令和4年)
福重 校区人口 千人あたり出生数	8.7	7.8	11.9	9.1	4.4
西区人口 千人あたり出生数	10.0	9.9	10.9	8.3	7.6
福岡市人口 千人あたり出生数	9.3	9.9	10.1	8.6	7.9

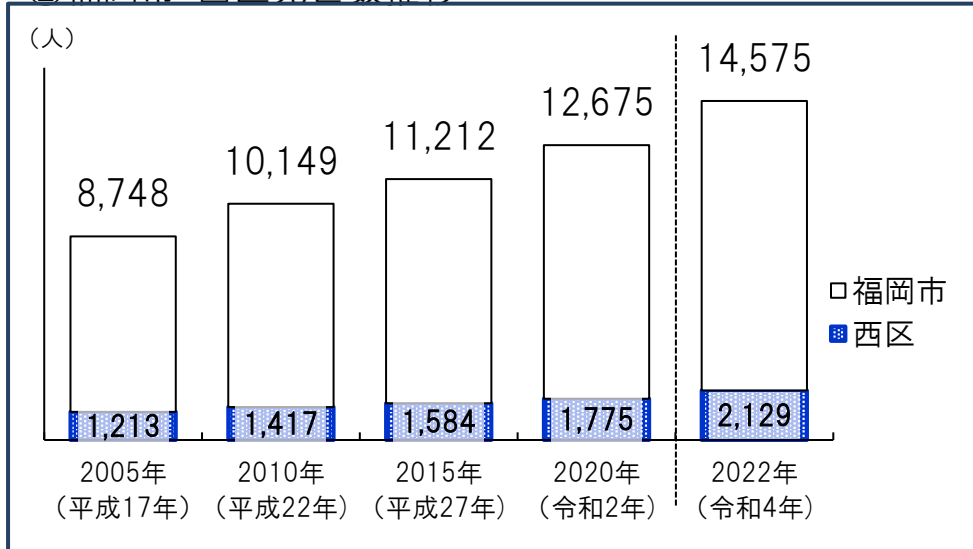
①校区の死亡数の推移



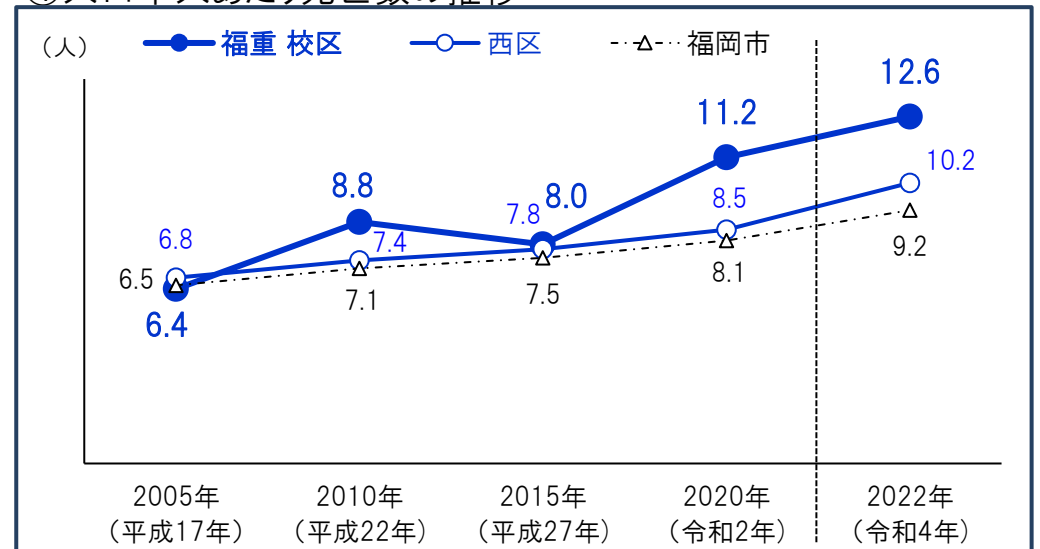
③死因別割合(令和3年)



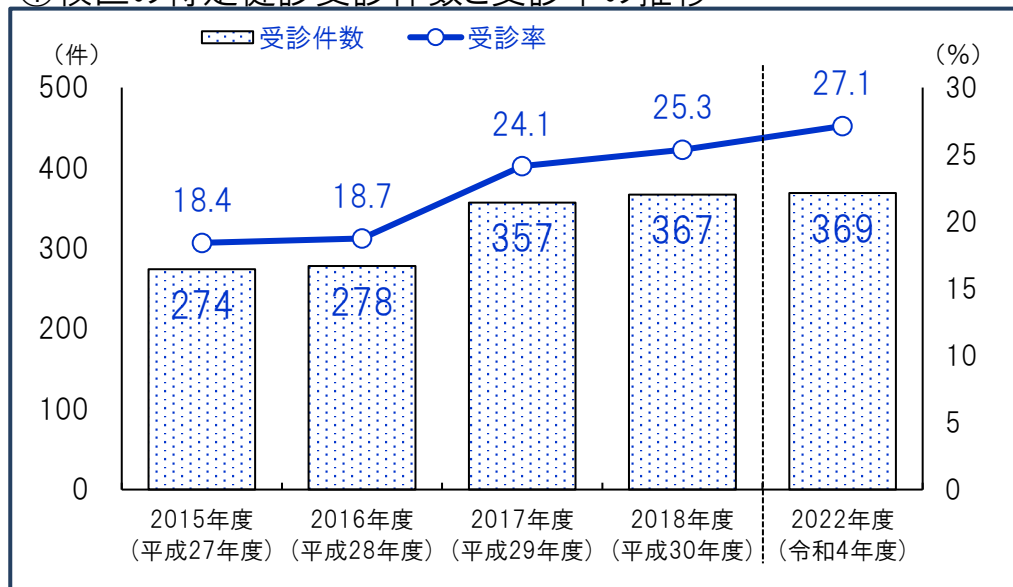
②福岡市・西区死亡数推移



④人口千人あたり死亡数の推移



①校区の特定健診受診件数と受診率の推移



受診件数は実績ベース

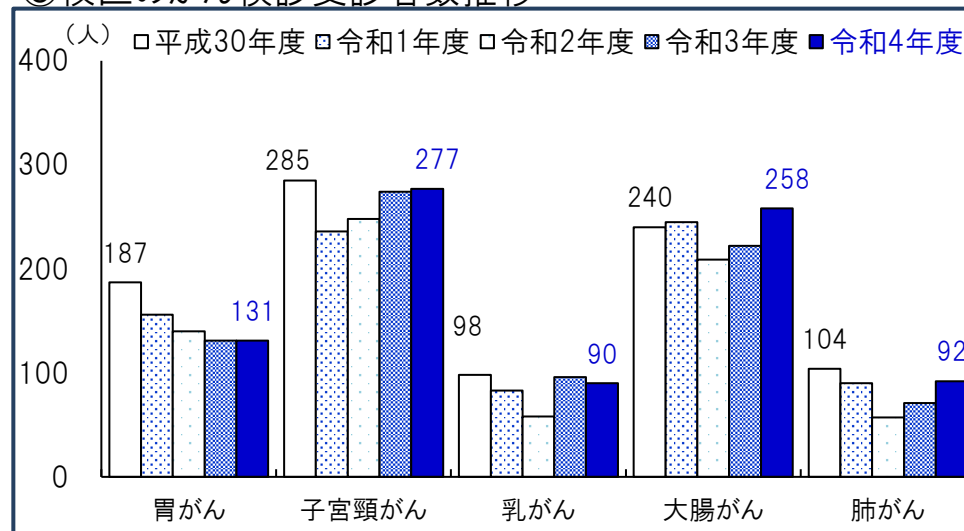
(人・件・%)

②特定健診受診状況

		2015年度 (平成27年度)	2016年度 (平成28年度)	2017年度 (平成29年度)	2018年度 (平成30年度)	2022年度 (令和4年度)
福重校区	対象者数	1,488	1,484	1,479	1,448	1,360
	受診件数	274	278	357	367	369
	受診率	18.4	18.7	24.1	25.3	27.1
西区	対象者数	31,374	30,923	30,237	29,202	28,480
	受診件数	6,513	6,597	7,509	7,730	7,511
	受診率	20.8	21.3	24.8	26.5	26.4
福岡市	対象者数	229,392	226,046	220,181	211,508	208,704
	受診件数	47,700	49,830	54,276	56,553	55,804
	受診率	20.8	22.0	24.7	26.7	26.7

\*特定健診…メタボリックシンドロームに着目した生活習慣病予防のための健康診査で、その該当者及び予備群を減少させることを目的としています。対象…福岡市国民健康保険に加入している40歳～74歳の方。

③校区のがん検診受診者数推移



④がん検診受診者数

(人)

		2018年度 (平成30年度)	2019年度 (令和1年度)	2020年度 (令和2年度)	2021年度 (令和3年度)	2022年度 (令和4年度)
胃がん	福重校区	187	156	140	131	131
	西区	3,907	3,479	3,070	3,188	3,504
	福岡市	28,529	24,713	23,318	25,076	27,254
子宮頸がん	福重校区	285	236	248	274	277
	西区	6,064	6,492	6,369	7,058	6,828
	福岡市	48,048	49,504	47,894	55,642	51,752
乳がん	福重校区	98	83	58	96	90
	西区	2,324	2,553	2,077	2,582	2,586
	福岡市	18,980	19,396	16,358	21,291	21,219
大腸がん	福重校区	240	245	209	222	258
	西区	4,679	4,741	4,006	4,629	5,089
	福岡市	34,094	34,120	30,609	36,379	38,137
肺がん	福重校区	104	90	57	71	92
	西区	2,482	2,585	1,855	2,139	2,457
	福岡市	15,057	14,759	10,850	14,322	16,417

資料：福岡市保健福祉局

①校区の医療機関

No.	機関名	区分	診療科	所在地
1	もとやま小児科クリニック	一般診療所	小児科	姪浜駅南2-31-2
2	特別養護老人ホーム マイネスハウス福重	一般診療所	麻酔科	福重2-34-5
3	ひらやま内科クリニック	一般診療所	内科 アレルギー科 呼吸器内科	福重4-7-6 3階
4	かつの整形外科リハビリテーション科	一般診療所	リウマチ科 整形外科 リハビリテーション科	福重4-7-6 2F
5	分山眼科福重クリニック	一般診療所	眼科	福重4-7-6
6	医療法人増田医院	一般診療所	アレルギー科 形成外科 皮膚科	福重3-12-8
7	千鳥橋病院附属新室見診療所	一般診療所	内科 呼吸器科 消化器科 循環器科 小児科	福重5-1-27
8	医療法人社団天佑会きむらしろクリニック	一般診療所	内科 放射線科 消化器内科 胃腸内科	福重5-19-8
9	福重たしろ整形外科	一般診療所	リウマチ科 整形外科 リハビリテーション科	福重1-6-18
10	戸高呼吸器内科	一般診療所	内科 アレルギー科 耳鼻咽喉科 消化器内科 呼吸器内科	福重1-3-1

②校区の福祉施設等

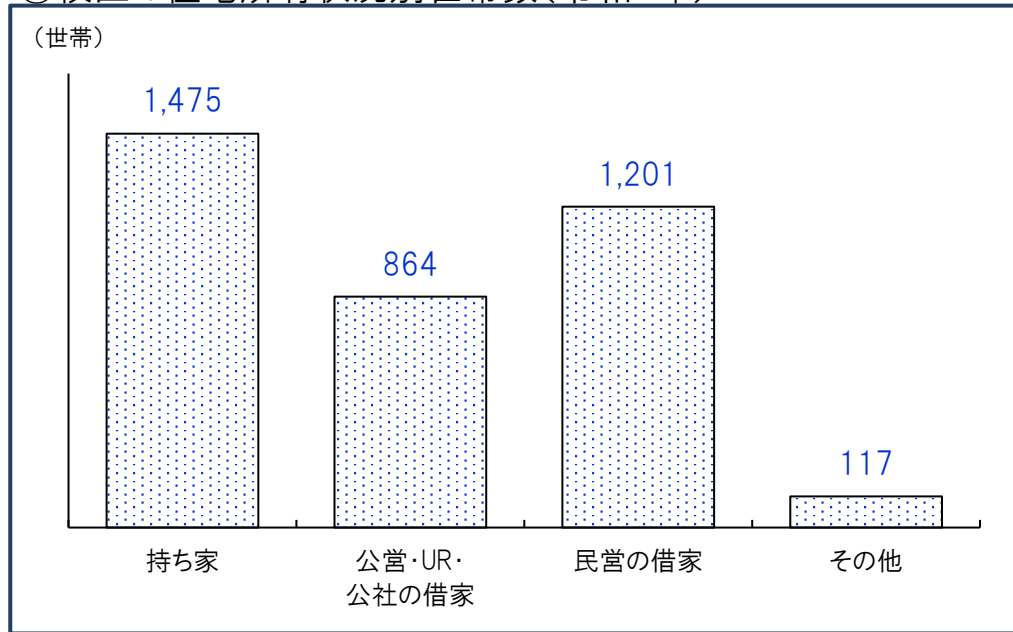
No.	施設名	種別	所在地
1	グループホームさくらの家	認知症グループホーム	福重1-5-13
2	ケアハウスマイネスハウス福重	地域密着型特定施設 入居者生活介護事業所	福重2-34-5
3	特別養護老人ホームマイネスハウス福重	地域密着型特別養護老人ホーム	福重2-34-5
4	マイネスハウス福重	軽費老人ホーム	福重2-34-5
5	ヘルパーステーションたすけ愛の会ひまわり西	障がい福祉サービス事業所	福重4-23-27
6	ヘルパーステーションゆかり	障がい福祉サービス事業所	福重5-20-13-206
7	有限会社介護サービスいちばん	障がい福祉サービス事業所	福重4-14-22 ネオハイツ新室見1階
8	うめはな訪問介護	障がい福祉サービス事業所	福重3-4-8-206
9	リリーフ姪浜事業所	障がい福祉サービス事業所	福重5-1-13
10	障がい児(者)相談支援あめつち	障がい福祉サービス事業所	福重3-34-1 パッションコーポ202

③いきいきセンターふくおか(福岡市地域包括支援センター)

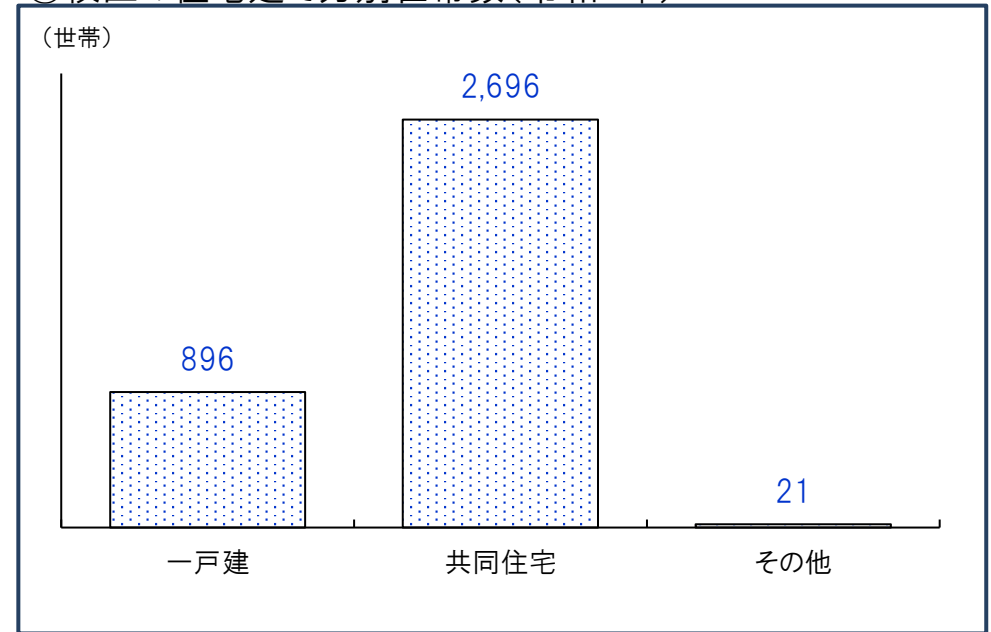
施設名	所在地(右図参照)	電話番
いきいきセンターふくおか 西第2	内浜1-3-31 1階	885-8911



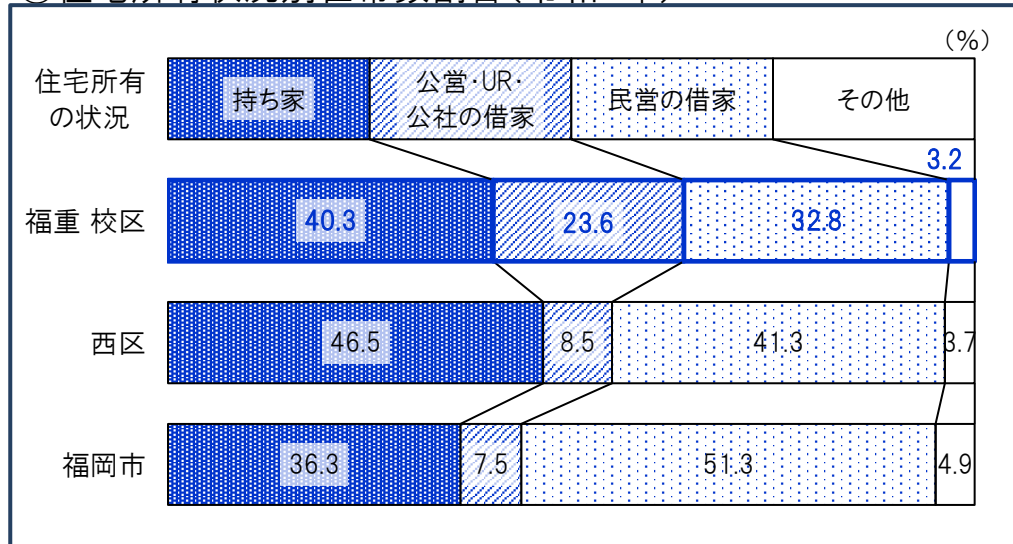
①校区の住宅所有状況別世帯数(令和2年)



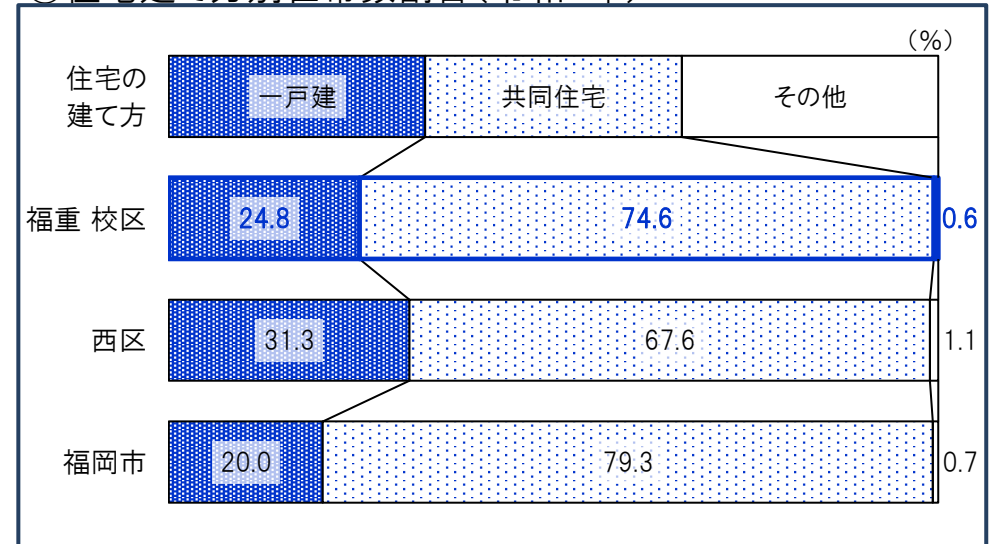
③校区の住宅建て方別世帯数(令和2年)



②住宅所有状況別世帯数割合(令和2年)



④住宅建て方別世帯数割合(令和2年)



①校区の産業大分類別従業者数・事業所数(令和3年)

産業分類	事業所数	従業者数(人)
農 林 漁 業	1	3
鉱業, 採石業砂利採取業	1	8
建 設 業	28	234
製 造 業	4	103
電 気 ・ ガ 入 業 熱 供 給 ・ 水 道	4	17
情 報 通 信 業	2	22
運 輸 便 業 郵 便 業	3	69
卸 売 業 小 金 融 業 保 険 業	97	1,274
不 動 産 業 物 品 賃 貸 業	26	96
学 術 研 究 , 専 門 業 技 術 サ ー ビ ス 業	9	26
宿 泊 業 , 飲 食 業 サ ー ビ ス 業	55	664
生 活 関 連 サ ー ビ ス 業 娛 楽 業	29	137
教 育 , 学 習 業 支 援 業	15	96
医 療 , 福 祉	56	669
複 合 サ ー ビ ス	3	27
サ ー ビ ス 業 ( 他 )	12	67
公 務	0	0

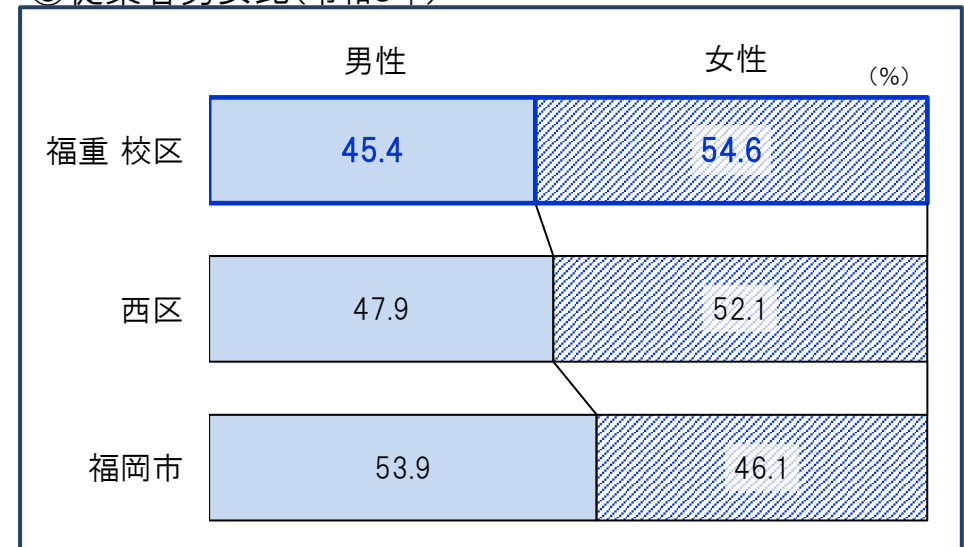
\*「従業者」とは、校区在住・非在住に関わらず校区内の事業所で従業している人です。

②事業所・男女別従業者数(令和3年) (人)

	事業所 総数	従業者 総数	性別	
			男性	女性
福重 校区	351	3,543	1,572	1,889
西区	5,826	66,561	31,712	34,439
福岡市	75,779	967,803	518,394	442,569

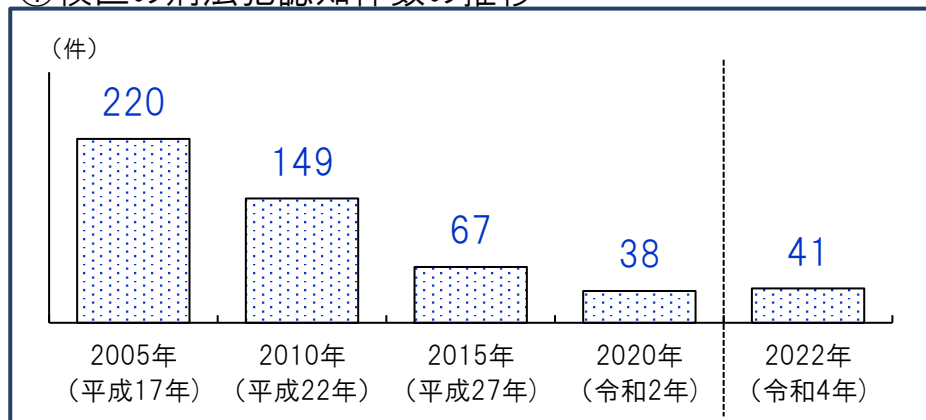
\*従業者総数は性別不詳含む

③従業者男女比(令和3年)

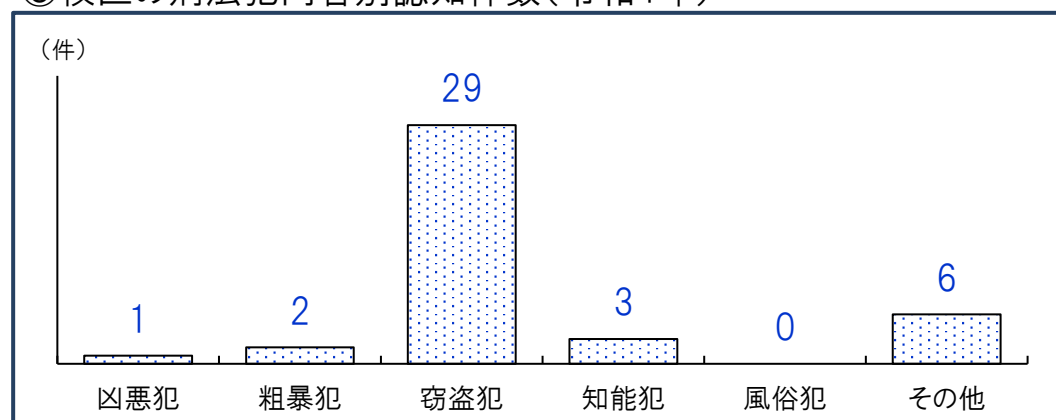


\*不詳除く割合

①校区の刑法犯認知件数の推移



③校区の刑法犯内容別認知件数(令和4年)



②人口千人あたり刑法犯認知件数(計・推移) (件)

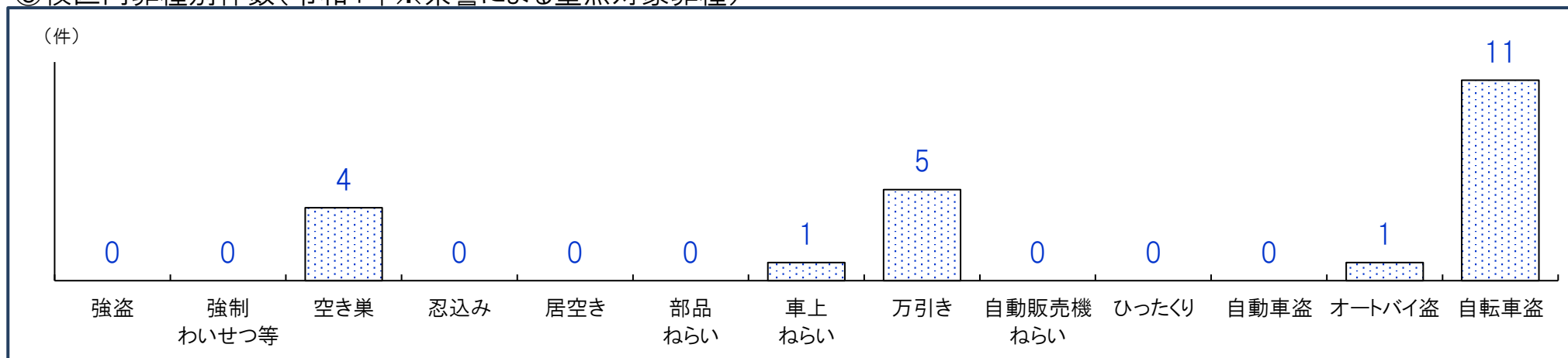
	2005年 (平成17年)	2010年 (平成22年)	2015年 (平成27年)	2020年 (令和2年)	2022年 (令和4年)
福重 校区	26.9	18.2	8.2	4.8	5.3
西区	19.2	16.3	8.4	5.5	5.0
福岡市	27.6	19.6	13.4	6.9	7.3

④人口千人あたり刑法犯認知件数(内容別・令和4年) (件)

	凶悪犯	粗暴犯	窃盗犯	知能犯	風俗犯	その他
福重 校区	0.13	0.26	3.74	0.39	0.00	0.77
西区	0.01	0.37	3.73	0.23	0.03	0.58
福岡市	0.04	0.68	5.25	0.27	0.09	0.93

\*凶悪犯…殺人・強盗・放火・強姦、粗暴犯…暴行・脅迫・恐喝等、窃盗犯…空き巣・自転車盗・車上ねらい等、知能犯…詐欺・横領・通貨偽造等、風俗犯…賭博・強制わいせつ・公然わいせつ等、その他…占有離脱物横領・器物損壊等

⑤校区内罪種別件数(令和4年※県警による重点対象罪種)



重点対象罪種…県下で特に発生件数が多く、市民の体感治安に大きく影響する街頭犯罪を中心とした罪種

資料:福岡県警、校区人口…住民基本台帳(各年9月末時点登録人口)



福重 校区 自治協議会

事務局・福重公民館内

福重4-25-2

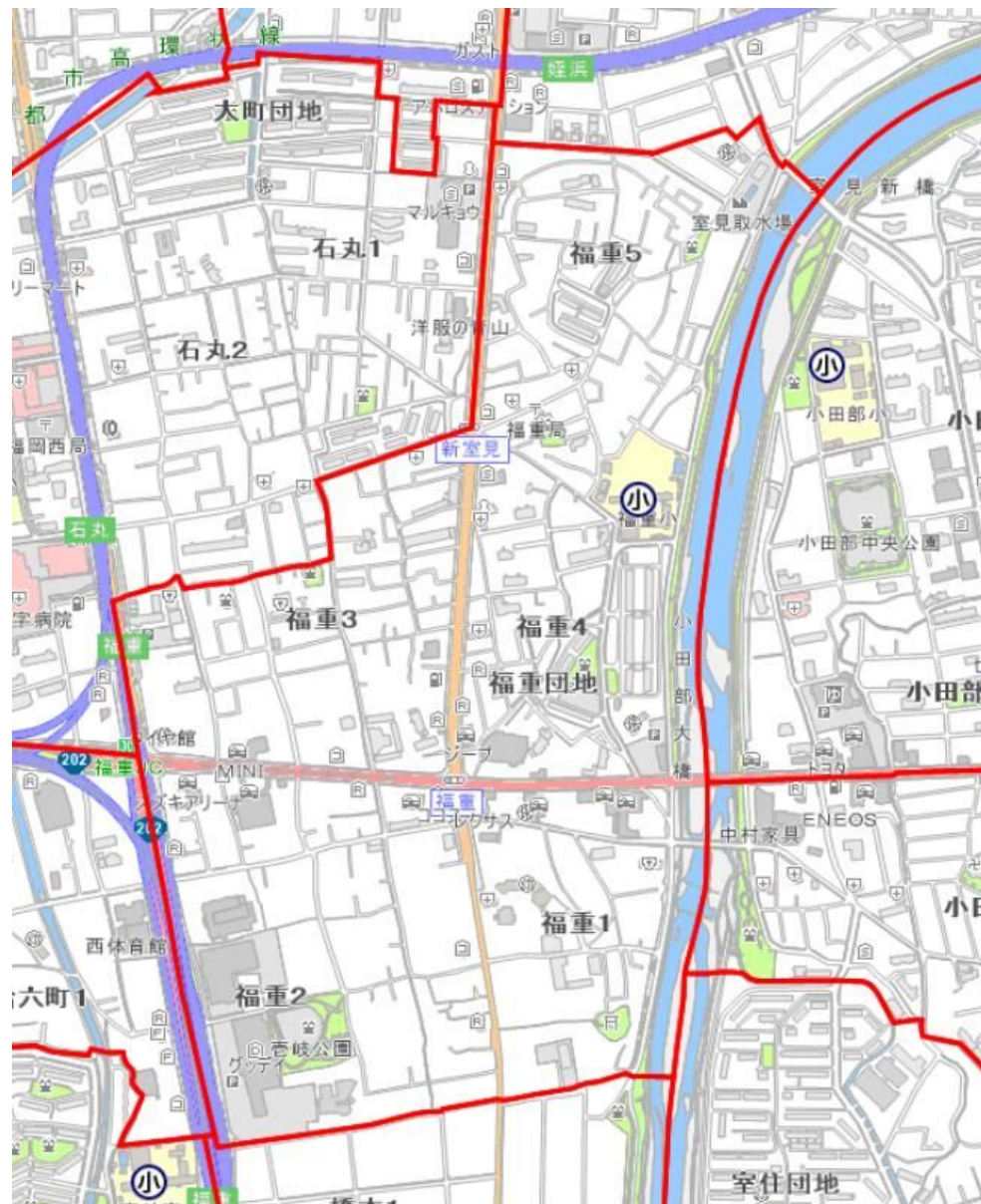
電話:092-882-1839

## 構成団体

1	福重1・2丁目自治会
2	福重3丁目自治会
3	エバーライフ新室見自治会
4	福重4丁目自治会
5	新福重自治会
6	新室見自治会
7	北住宅自治会
8	福重団地1区自治会
9	福重第2団地自治会
10	老人クラブ部会
11	青少年健全育成部会
12	子ども会育成部会
13	男女共同参画部会
14	交通安全推進部会
15	防犯・防災部会
16	生活環境部会
17	衛生連合部会
18	スポーツ振興部会

## その他の協力団体

公民館	福重小学校PTA会
社会福祉協議会	内浜中学校
人権尊重推進協議会	内浜中学校PTA会
民生委員会	消防団
保護司会	スポーツ推進委員
福重小学校	



①自治協議会の主要行事

時期	行事	時期	行事
7月	校区夏祭り(体育祭と隔年開催)	10月	校区体育祭(夏祭りと隔年開催)
9月	校区敬老会	1月	どんど焼き・昔あそび

③校区の交流サロン

名称	活動日時・場所	活動内容・特色等
1・2丁目サロン	第2金曜 13:30~15:30 お大師様西区福重2丁目	健康体操、レクリエーション、茶話会

②自治協議会の事業内容

事業項目	事業内容
安全・安心	交通安全キャンペーン(春・夏・秋・冬)、街頭啓発、高齢者交通安全教室 防災訓練・講習会 青パトパトロール、歳末夜警パトロール
子ども	街頭キャンペーン(夏期・冬期)、悪書投入函回収 親子ふれあい室見川ハゼ釣り大会、昔あそび教室
環境	地域一斉清掃、ラブアースクリーンアップ、室見川清掃、施設見学 古紙・アルミ缶回収リサイクル
健康	校区ガン検診、校区健康ウォーキング、母子健康相談 校区集団献血
スポーツ	壮年ソフトボール大会、ママさんバレーボール大会 校区親善インディアカ大会、校区親善ニュースポーツ大会
男女共同参画	親子料理教室、講演会、研修会、ハートフルコンサート
その他の 公益的事業	広報紙の発行(年4回) 他

④校区の子育て交流サロン・育児サークル等

名称	活動日時	場所
子育て交流サロン(西区全体) ママの会	第3水曜 10:30~12:00	西市民センター和室
子育て交流サロン あつぷっぷ	第2・4金曜 10:00~12:00	福重公民館
育児サークル(西区全体) きらきら(アラフォー-ママ限定)	月1回 10:00~12:00	西市民センター
育児サークル(西区全体) にこにこ(アラフォー-ママ限定)	第2金曜 10:00~12:00	姪浜駅南集会所
育児サークル きりんクラブ	第1・3水曜 10:00~12:00	福重公民館
育児サークル ベビーサークルこりす	第2・4水曜 10:30~12:00	福重公民館

## 公民館

福重 公民館	所在地：福重4-25-2	電話：092-882-1839	FAX:092-882-4577
	公民館情報： <a href="https://gakushu.city.fukuoka.lg.jp/center/detail/74d88614-837e-4373-b2d8-02f21208784b">https://gakushu.city.fukuoka.lg.jp/center/detail/74d88614-837e-4373-b2d8-02f21208784b</a>		Instagram： <a href="https://www.instagram.com/fukushigekouminkan/">https://www.instagram.com/fukushigekouminkan/</a>

## ①校区の公共施設・学校等

No.	名称	所在地
1	福重小学校	福重4-25-1
2	内浜中学校	内浜1-12-1
3	福岡いずみ幼稚園	福重1-4-20
4	りんごの花保育園(保育所)	福重1-2-6
5	いずみキッズⅡ保育園(小規模保育事業所)	福重1-4-20
6	福重保育園(保育所)	福重4-1-22
7	たんぽぽ保育園(保育所)	福重5-10-6
8	あおぞら保育園(小規模保育事業所)	福重5-20-14
9	中村学園大学附属おひさま保育園(保育所)	姪浜駅南2-31-6
10	福岡福重郵便局	福重4-24-1

## ②校区の公園

No.	名称	種別・面積	所在地
1	室見川(緑地)公園	運動・161,213㎡	橋本1-797地先 外
2	壱岐公園	近隣・11,977㎡	福重2-431-1
3	福重公園	街区・1,008㎡	福重3-331-8
4	新室見公園	街区・1,075㎡	福重5-816-4
5	福重東公園	街区・2,397㎡	福重団地104-4 外
6	福重北公園	街区・1,540㎡	福重4-186-12
7	鹿町公園	幼児・310㎡	福重3-332-24
8	福重1号公園	幼児・656㎡	福重3-340-15
9	福重2号公園	幼児・92㎡	福重4-248-17
10	福重3号公園	幼児・105㎡	福重3-299-2

校区内避難所等

				浸水	土砂	高潮	地震	津波
13	福重小学校	福重4丁目25-1	882-0400	② ×	○	② ×	○	○
10	福重公民館	福重4丁目25-2	882-1839	②	○	②	○	○

凡例(災害種別毎の指定緊急避難場所・指定避難所の指定)

- : 使用可
- ②: 2階以上使用可(学校は、校舎2階以上)
- ③: 3階以上使用可(学校は、校舎3階以上)
- ×: 使用不可

凡例	
	区境
	校区境
	公園
	広域避難場所
	アンダーパス
	区役所
	消防署(出張所)
	警察署・交番
	学校
	病院
	サイレン
	避難場所
	一時避難所
	収容避難所

