

データで知る博多港のいま

博多港の港勢

Status of Hakata Port

※ 最新年の数値は速報値のため、今後変動する可能性があります。

※ 各項目の数値は四捨五入しているため、内数の合計と総数が合わない場合があります。



I. 博多港の港勢

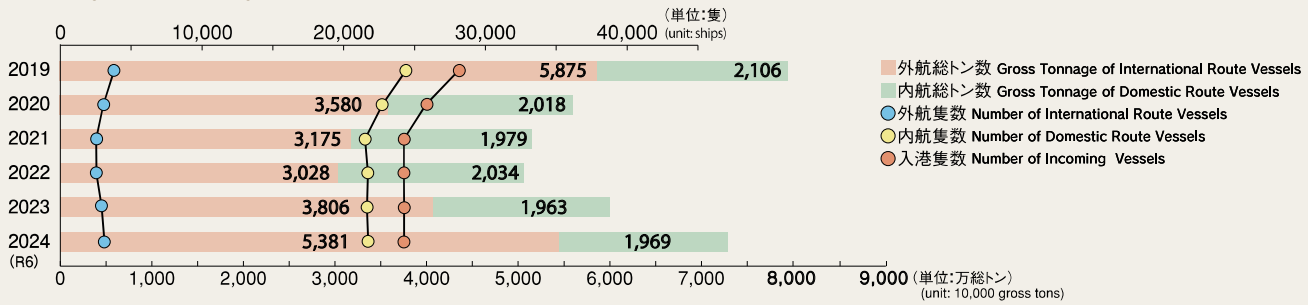
令和6年に博多港に入港した船舶は、外航・内航あわせて24,484隻、約7,350万総トン。海上出入貨物は約3,212万トン（前年比99.1%）、国際海上コンテナ取扱個数は約88万TEU（前年比96.9%）となっています。

Port Performance

Domestic and foreign vessels calling at Hakata Port in 2024 numbered 24,484 or about 73.50 million gross tons. The freight via the port was about 32.12million tons (99.1% from the previous year). The number of international seaborne containers was some 880,000TEUs (96.9% from the previous year).

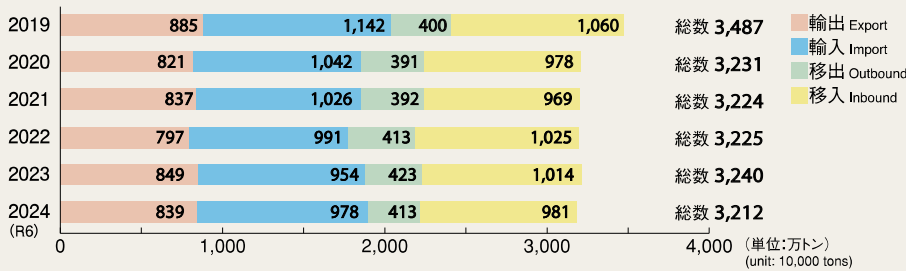
I-1 入港船舶の推移

Changes in Number of Incoming Vessels



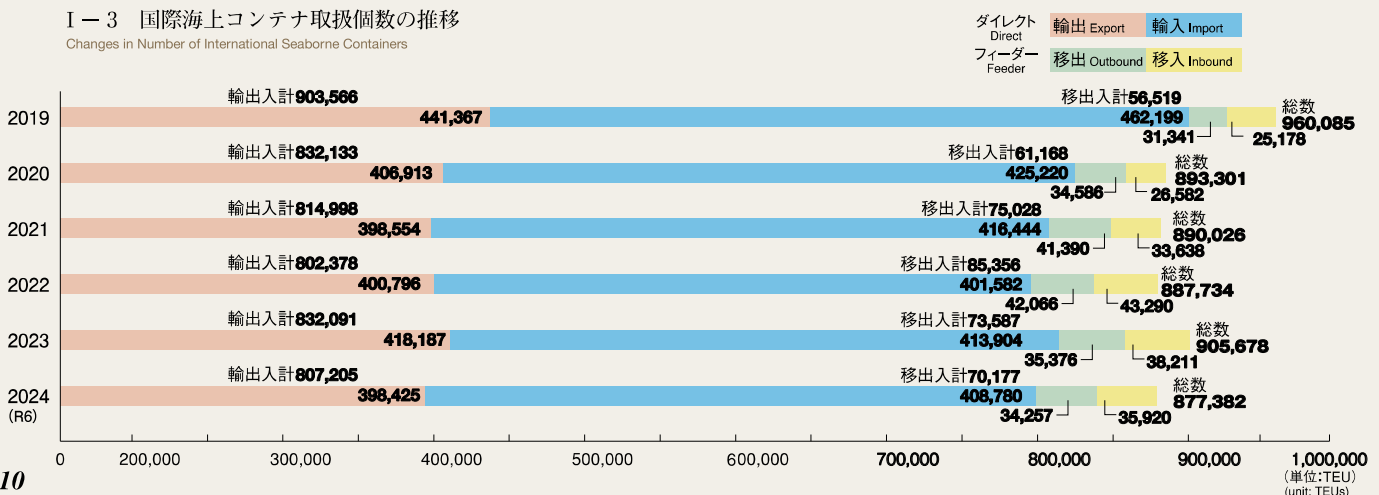
I-2 海上出入貨物量の推移

Changes in Seaborne Cargoes



I-3 国際海上コンテナ取扱個数の推移

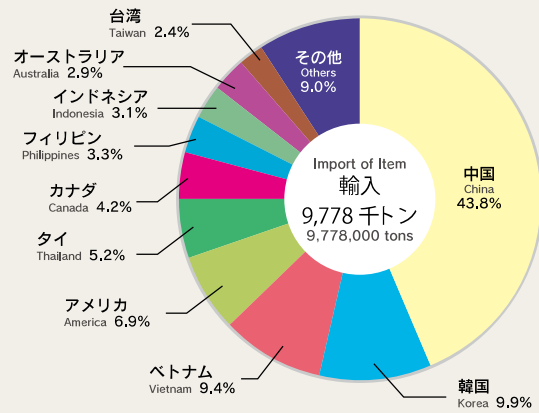
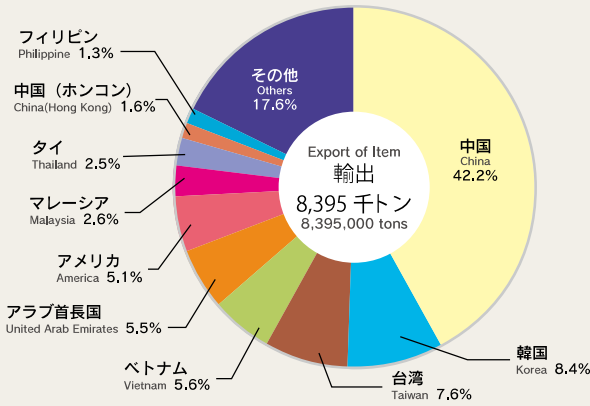
Changes in Number of International Seaborne Containers



II. 外国貿易

令和6年の外国貿易は18,173千トンで、内訳は輸出が46.2%、輸入が53.8%となっています。輸出では工業製品や再利用資材、輸入では背後圏で消費される生活関連物資が大半を占めています。

II-1 輸出入(相手国・地域別)
Foreign Trade (Export and Import by Country and Region)



II-2 主要取扱品種 Export / Import by Item

輸出 (unit: 1,000 tons)

品名	数量 (Voime)	主な輸出相手国 (Major Export Counterparts)
完成自動車 (Automobiles)	4,394	中国 (China), アラブ首長国 (United Arab Emirates), 韓国 (Korea)
ゴム製品 (Rubber products)	803	アメリカ (America), アラブ首長国 (United Arab Emirates), サウジアラビア (Saudi Arabia)
産業機械 (Industrial machinery)	399	台湾 (Taiwan), ベトナム (Vietnam), 中国 (China)
再利用資材 (Recycled materials)	396	ベトナム (Vietnam), 台湾 (Taiwan), 韓国 (Korea)
自動車部品 (Auto parts)	310	アラブ首長国 (United Arab Emirates), マレーシア (Malaysia), アメリカ (America)

輸入 (unit: 1,000 tons)

品名	数量 (Voime)	主な輸入相手国 (Major Import Counterparts)
家具装備品 (Furniture)	1,341	中国 (China), ベトナム (Vietnam), タイ (Thailand)
衣服・見廻品・はきもの (Clothes, personal belongings and shoes)	745	中国 (China), ベトナム (Vietnam), 台湾 (Taiwan)
電気機械 (Electric machinery)	608	中国 (China), タイ (Thailand), ベトナム (Vietnam)
動植物性製造飼肥料 (Organic Fertilizer)	551	韓国 (Korea), アメリカ (America), オーストラリア (Australia)
野菜・果物 (Vegetables, Fruit)	543	フィリピン (Philippines), 中国 (China), 韓国 (Korea)

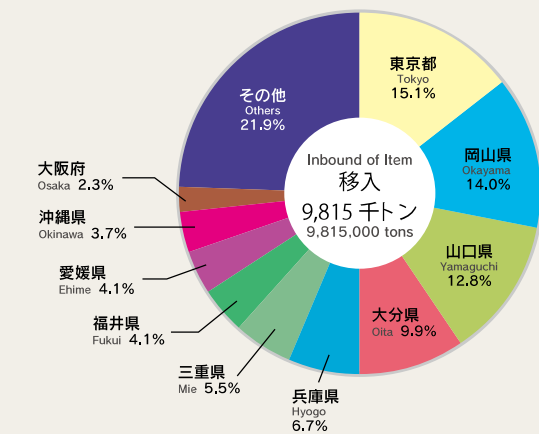
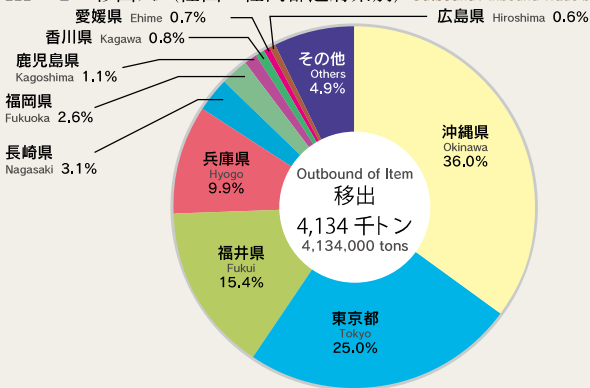
III. 内国貿易

令和6年の内国貿易は13,948千トンで、その70.4%を移入が占めています。

Domestic Trade

The 2024 domestic trade volume of Hakata Port was 13.95 million tons, of which inbound cargo accounted for 70.4%.

III-1 移出入(仕出・仕向都道府県別) Outbound / Inbound Trade by Prefecture



III-2 主要取扱品種 Outbound / Inbound Trade by Item

移出 (unit: 1,000 tons)

品名	数量 (Voime)	主な仕出都道府県 (Major Outbound Prefectures)
その他輸送機械 (Other transportation machinery)	744	福井県 (Fukui), 東京都 (Tokyo), 兵庫県 (Hyogo)
取合せ品 (Mixed lots)	699	沖縄県 (Okinawa), 東京都 (Tokyo), 兵庫県 (Hyogo)
完成自動車 (Automobiles)	571	東京都 (Tokyo), 沖縄県 (Okinawa), 福井県 (Fukui)
製造食品 (Processed food)	227	沖縄県 (Okinawa), 兵庫県 (Hyogo), 長崎県 (Nagasaki)
飲料 (Beverage)	189	沖縄県 (Okinawa), 長崎県 (Nagasaki), 兵庫県 (Hyogo)

移入 (unit: 1,000 tons)

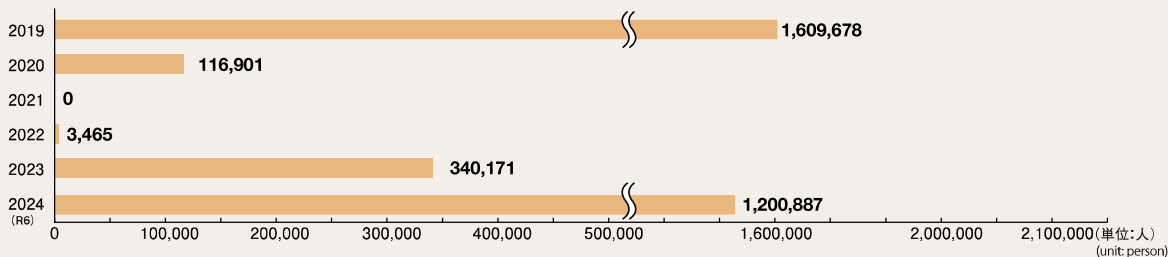
品名	数量 (Voime)	主な仕向都道府県 (Major Inbound Prefectures)
その他の石油 (Other petroleum)	1,833	岡山県 (Okayama), 大分県 (Oita), 山口県 (Yamaguchi)
砂利・砂 (Gravel and sand)	1,630	海上採取 (Offshore), 長崎県 (Nagasaki), 大分県 (Oita)
揮発油 (Volatile oil)	1,530	岡山県 (Okayama), 山口県 (Yamaguchi), 大分県 (Oita)
完成自動車 (Automobiles)	1,322	東京都 (Tokyo), 三重県 (Mie), 沖縄県 (Okinawa)
セメント (Cement)	475	山口県 (Yamaguchi), 福岡県 (Fukuoka), 福井県 (Fukui)

IV. 船舶乗降人員

Ship Passengers

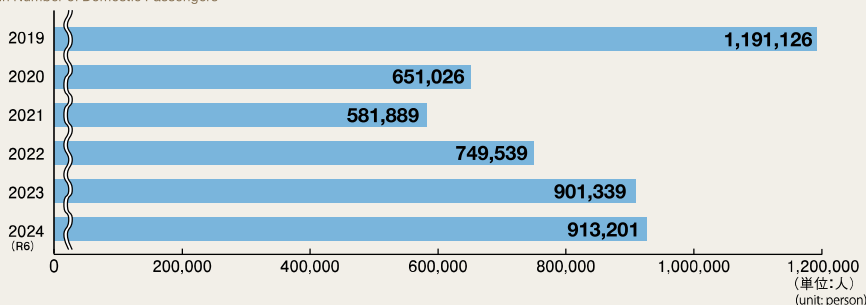
IV-1 外航推移

Changes in Number of International Passengers



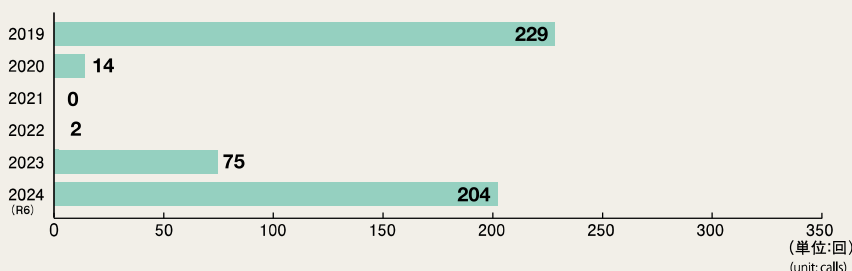
IV-2 内航推移

Changes in Number of Domestic Passengers



V. クルーズ船寄港回数

Cruise Ship Calls



VI. 経済活動と博多港

博多港と福岡空港を合わせた貿易額は6兆円を超え、九州全体の3割弱を占めます。

また、九州域内で取り扱われている外資コンテナ貨物の約5割が、博多港を利用しており、博多港が九州の経済を支えていることが分かります。

Economic effect of Hakata Port

The combined trade volume of the Port of Hakata and Fukuoka Airport exceeds 6 trillion yen, accounting for approximately 30% of Kyushu's total trade. In addition, approximately 50% of the foreign container cargo handled within the Kyushu uses the Port of Hakata, indicating that the Port supports the Kyushu economy.

