

福岡市中小企業サポートセンター 経営支援施策普及事業アンケート
結果報告書(令和7年4月～9月)

1. 調査の概要

1 調査の概要

- (1)調査名称 : 福岡市中小企業サポートセンター 経営支援施策普及事業アンケート
- (2)調査対象 : 中小企業・小規模事業者
- (3)調査方法 : 郵送
- (4)調査期間 : 令和7年4月～令和7年9月
- (5)有効回答数 : 126 件(令和6年度同期:186 件)

2 回答者属性

業種	件数	割合
建設業	22	17.3%
卸売業	15	11.8%
小売業	12	9.4%
運輸・倉庫業	2	1.6%
製造業	2	1.6%
飲食店	9	7.1%
不動産業	14	11.0%
サービス業	32	25.2%
娯楽業	0	0.0%
宿泊業	1	0.8%
その他	18	14.2%
無回答	0	0.0%

業歴	件数	割合
1年未満	0	0.0%
1年以上5年未満	34	26.8%
5年以上10年未満	21	16.5%
10年以上20年未満	42	33.1%
20年以上	29	22.8%
無回答	1	0.8%

※小数点第2位を四捨五入しており、合計が100%とならない場合がある。

3 まとめ

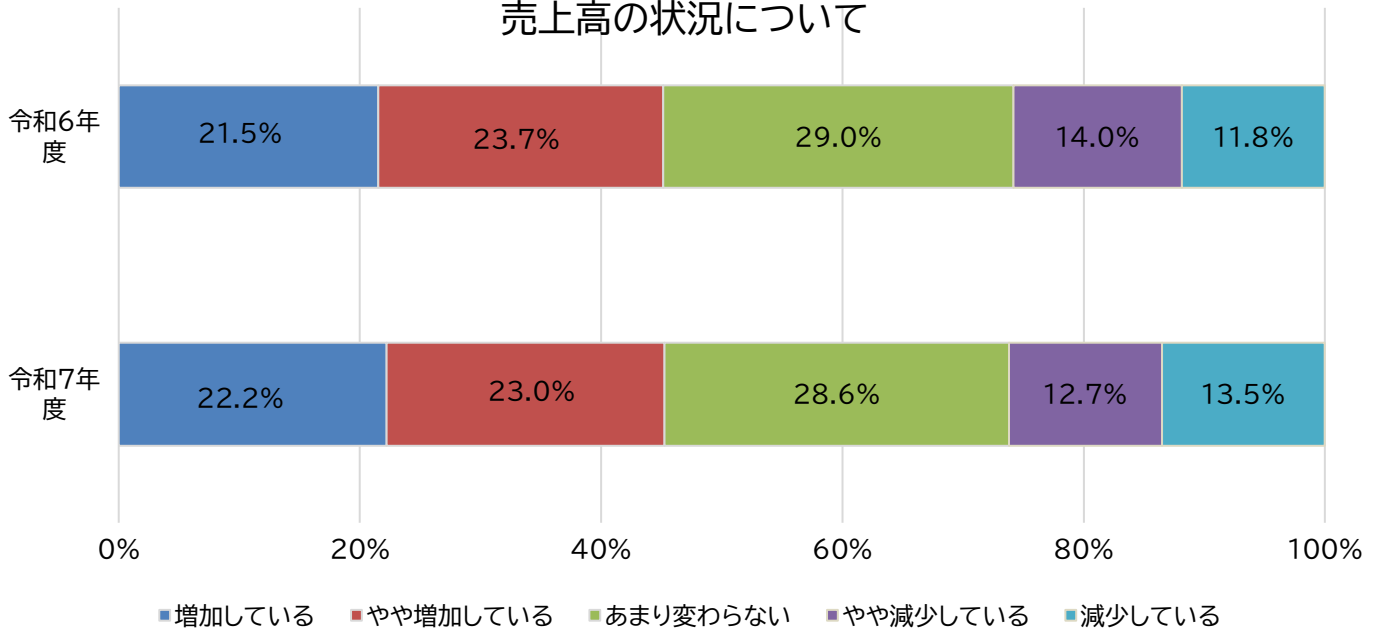
- 1年前の同時期と比較した売上高については、「増加している」「やや増加している」が 45.2%で昨年度と同値であり、「減少している」「やや減少している」についても 26.2%で昨年度比 0.4 ポイント上昇とほぼ同程度と、昨年度よりも売上高が減少していない事業者は多い。**仕入価格**については、「上がっている」「やや上がっている」が 83.5%となっており、昨年度に引き続き仕入価格の上昇が続いている。一方で、**販売価格**については「あまり変わらない」「やや下がっている」「下がっている」が 48.1.%と、約半分の事業者は価格転嫁をすることが出来ていない。
- 資金繰り**については、「うまく行っている」「比較的順調だ」「特に問題ない」が 37%で昨年度比 17.9 ポイント低下しており、昨年度よりも資金繰りを厳しく感じている事業者が増加している。
- 景況感**については、「良い」「やや良い」が 14.1%で、昨年度比で 10.1 ポイント低下している。また、「やや悪い」「悪い」が 50.4.%で昨年度比 19.3 ポイント上昇しており、総じて景況感が悪いと感じている事業者が増加している。景気の先行きについても、「かなり心配である」「やや心配である」が 70.8%と、経済状況の先行きの不透明感が表れている。
- 必要な人手の確保**については「あまり確保できない」「確保できていない」が 44.5%の事業者が**人手不足の状況**だが、昨年度比は 3.3 ポイント低下している。

2. 調査内容

(1)【売上高】1年前の同時期と比べ、売上高の状況はいかがですか。

- 最も多かったのは、「あまり変わらない」の28.6%。
- 「増加している」「やや増加している」を合わせると45.2%で、昨年度と同程度。
- 「減少している」「やや減少している」を合わせると26.2%で、昨年度比で0.4ポイント上昇している。

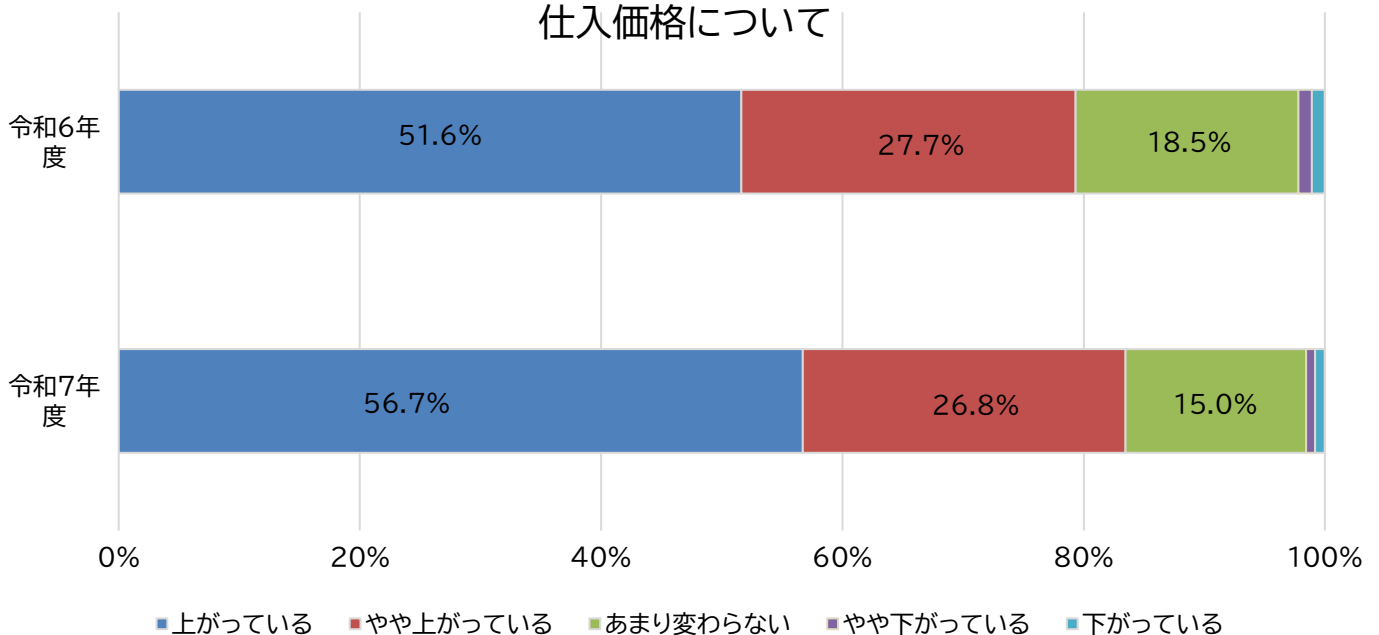
売上高の状況について



(2)【仕入価格】1年前の同時期と比べ、仕入価格は上がっていますか。

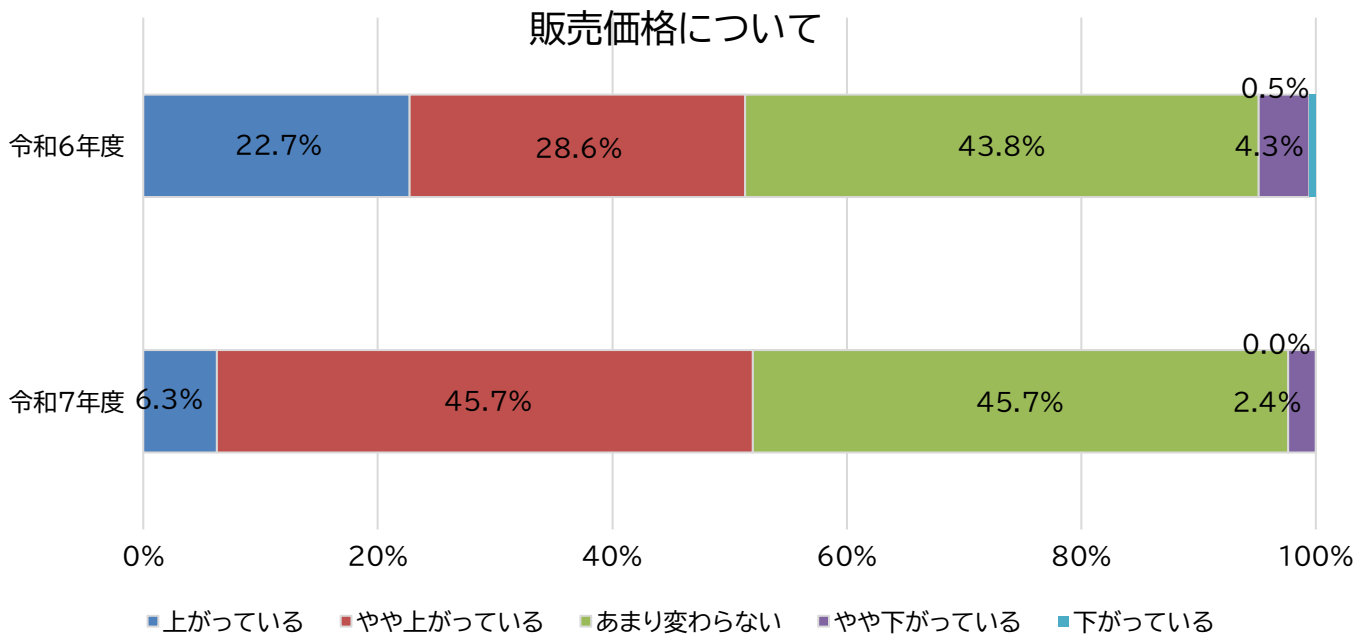
- 最も多かったのは、「上がっている」の56.7%。
- 「上がっている」「やや上がっている」を合わせると83.5%で、昨年度比で4.2ポイント上昇している。

仕入価格について



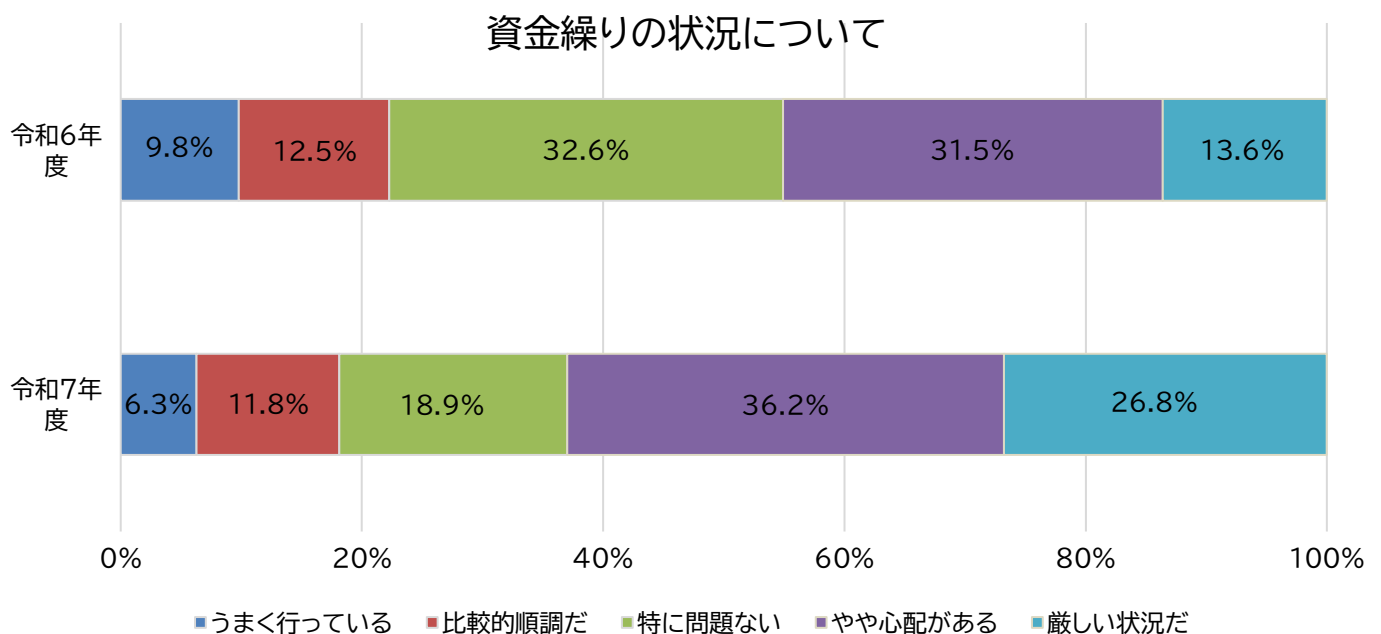
(3)【販売価格】1年前の同時期と比べ、販売価格は上がっていますか。

- 「やや上がっている」あまり変わらない」がどちらも 45.7%。
- 「上がっている」「やや上がっている」を合わせると 52%で、昨年度比で 0.7 ポイント上昇している。



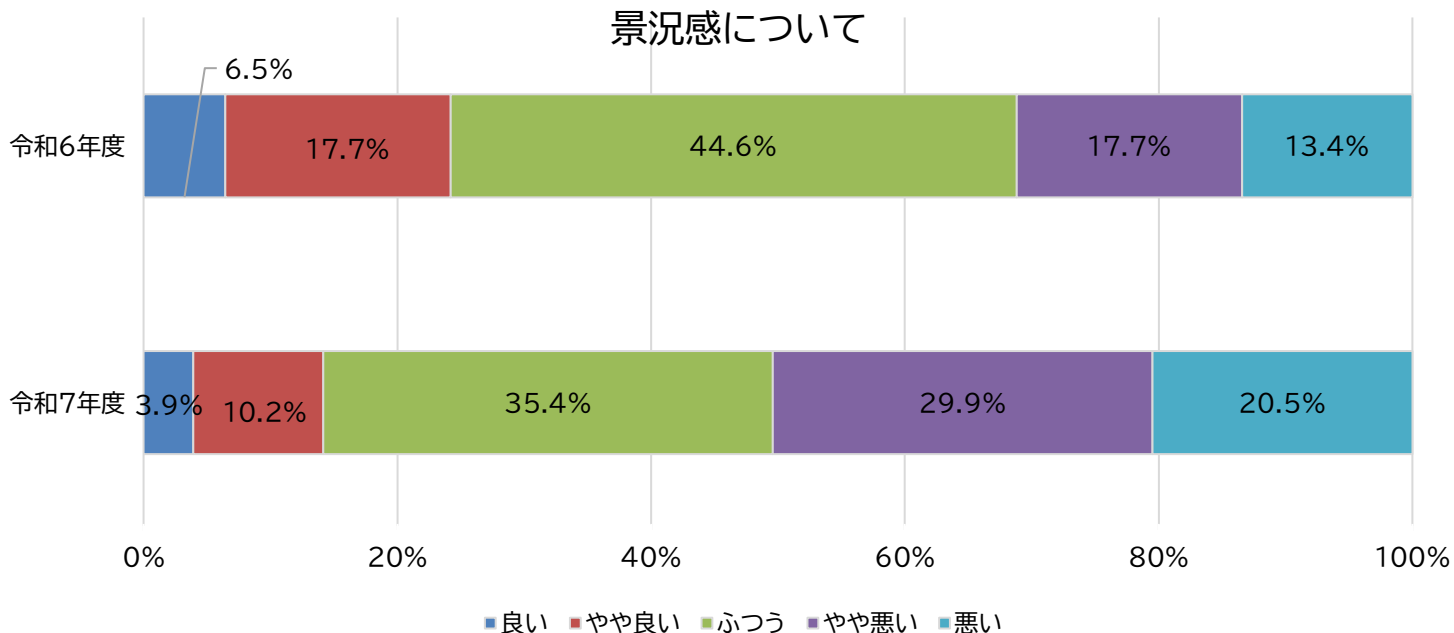
(4)【資金繰り】資金繰りの状況はいかがですか。

- 最も多かったのは、「やや心配がある」の 36.2%。
- 「うまく行っている」と「比較的順調だ」を合わせると 18.1%で、昨年度比で 4.2 ポイント低下している。
- 「やや心配がある」と「厳しい状況だ」を合わせると 63%で、昨年度比 17.9 ポイント上昇している。



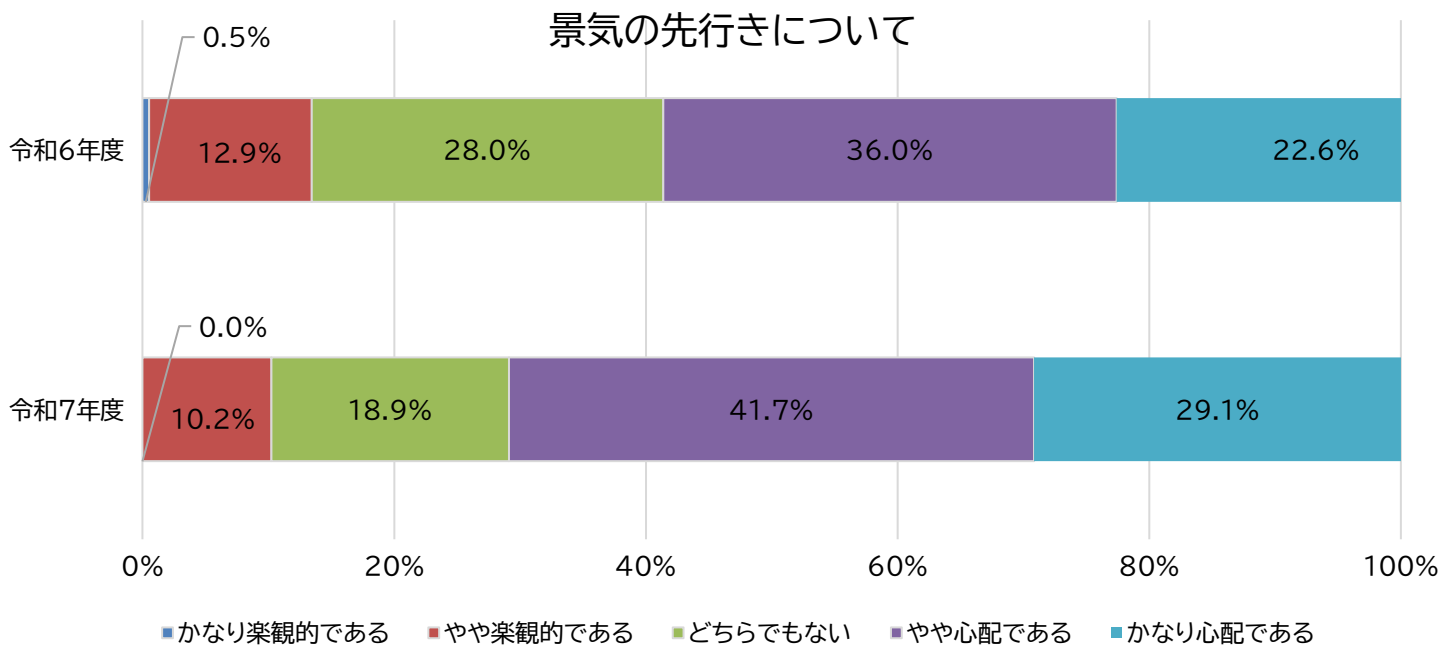
(5)【景況感】景況感を教えてください。

- 最も多かったのは、「ふつう」の 35.4%。
- 「良い」「やや良い」を合わせると 14.1%で、昨年度比で 10.1 ポイント低下している。
- 「悪い」「やや悪い」を合わせると 50.4%で、昨年度比で 19.3 ポイント上昇している。



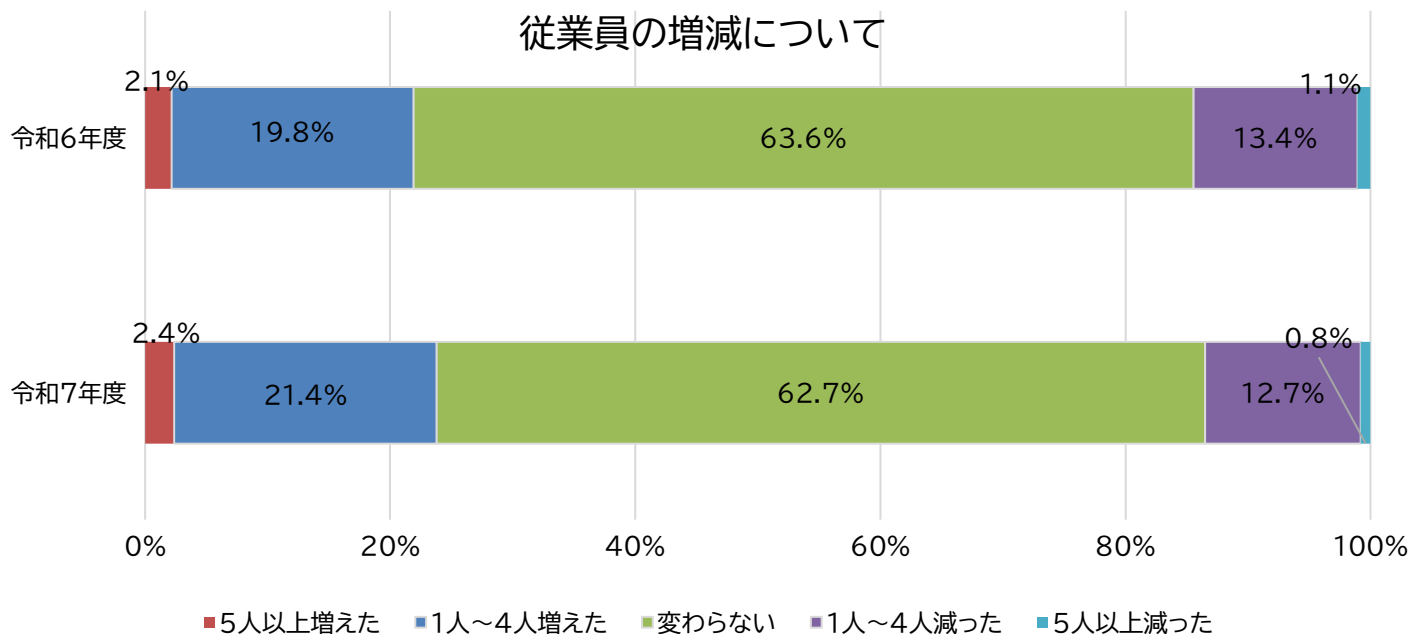
(6)【景況感】景気の先行きについてどのように予想されますか。

- 最も多かったのは、「やや心配である」の 41.7%。
- 「かなり心配である」「やや心配である」を合わせると 70.8%で、昨年比 12.2 ポイント上昇している。



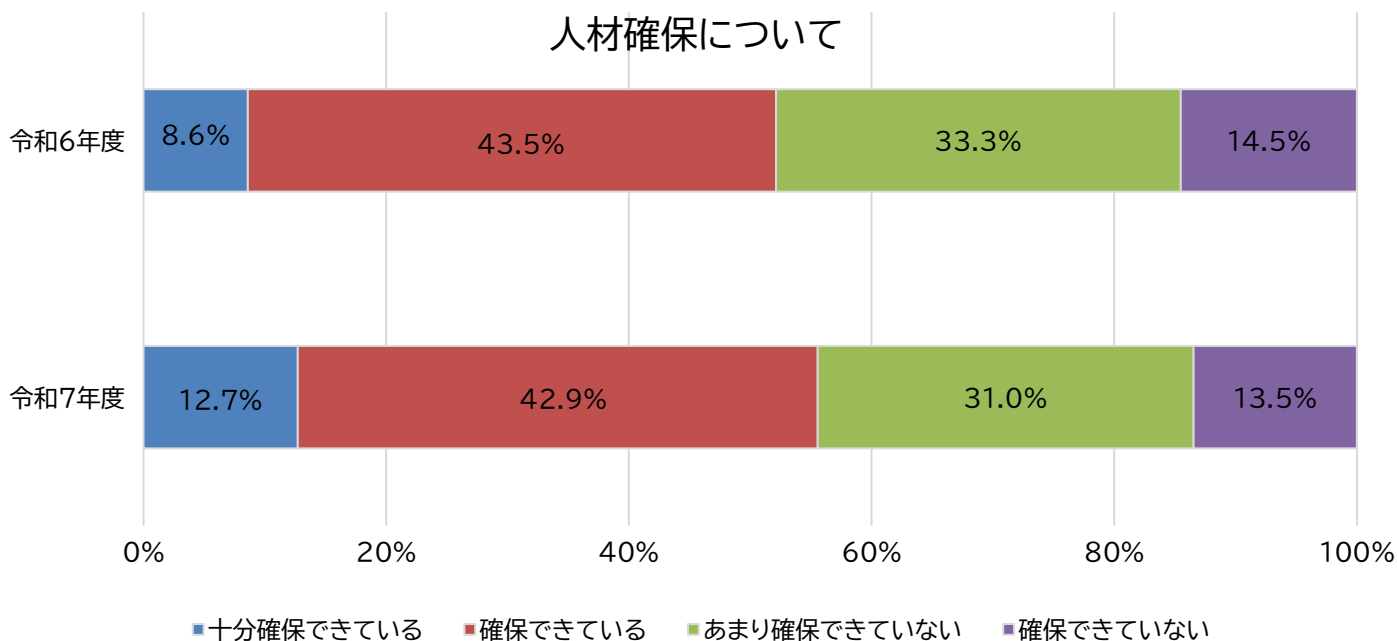
(7)【人手】1年前の同時期と比べ、従業員の増減を教えてください。

- 最も多かったのは、「変わらない」の62.7%。
- 「5人以上増えた」「1～4人増えた」を合わせると23.8%である。
- 「1～4人減った」「5人以上減った」を合わせると13.5%である。



(8)【人手】現状、必要な人手(従業員)は確保できていますか。

- 最も多かったのは、「確保できている」の42.9%。
- 「十分確保できている」「確保できている」を合わせると55.6%で、昨年度比3.5ポイント上昇している。
- 「あまり確保できていない」「確保できていない」を合わせると44.5%で、昨年度比3.3ポイント低下している。



(9)【人手】人材の確保について課題に感じている点は何ですか。

- 最も多かったのは、「求人を出しても人が集まらない」の43.5%。
- 「求人を出しても人が集まらない」「なかなか定着しない」「既存従業員の育成が難しい」合わせると75%であり17.7ポイント上昇している。

