

様式第二号の九(第八条の四の六関係)

(第1面)

産業廃棄物処理計画実施状況報告書

令和 7年 6月 30日

高島 宗一郎 殿

提出者

住 所 福岡県福岡市中央区長浜2-4-1
東芝福岡ビル 15階

氏 名 ピーエス・コンストラクション株式会社 九州支店
執行役員支店長 中村 誠治

(法人にあつては、名称及び代表者の氏名)

電話番号 092-739-7001

廃棄物の処理及び清掃に関する法律第12条第10項の規定に基づき、令和 6年度の産業廃棄物処理計画の実施状況を報告します。

事業場の名称	ピーエス・コンストラクション株式会社 九州支店
事業場の所在地	福岡市内事業場
事業の種類	D. 建設業 (日本標準産業分類の中分類以下を記入(任意):)
産業廃棄物処理計画における計画期間	令和6年4月1日 から 令和7年3月31日まで

産業廃棄物処理計画における目標値

項目	目標値	項目	目標値
排 出 量	476 t	全 処 理 委 託 量	476 t
自ら再生利用を行う産業廃棄物の量	0 t	優良認定処理業者への処理委託量	476 t
自ら熱回収を行う産業廃棄物の量	0 t	再生利用業者への処理委託量	476 t
自ら中間処理により減量する産業廃棄物の量	0 t	認定熱回収業者への処理委託量	0 t
自ら埋立処分又は海洋投入処分を行う産業廃棄物の量	0 t	認定熱回収業者以外の熱回収を行う業者への処理委託量	0 t

※事務処理欄

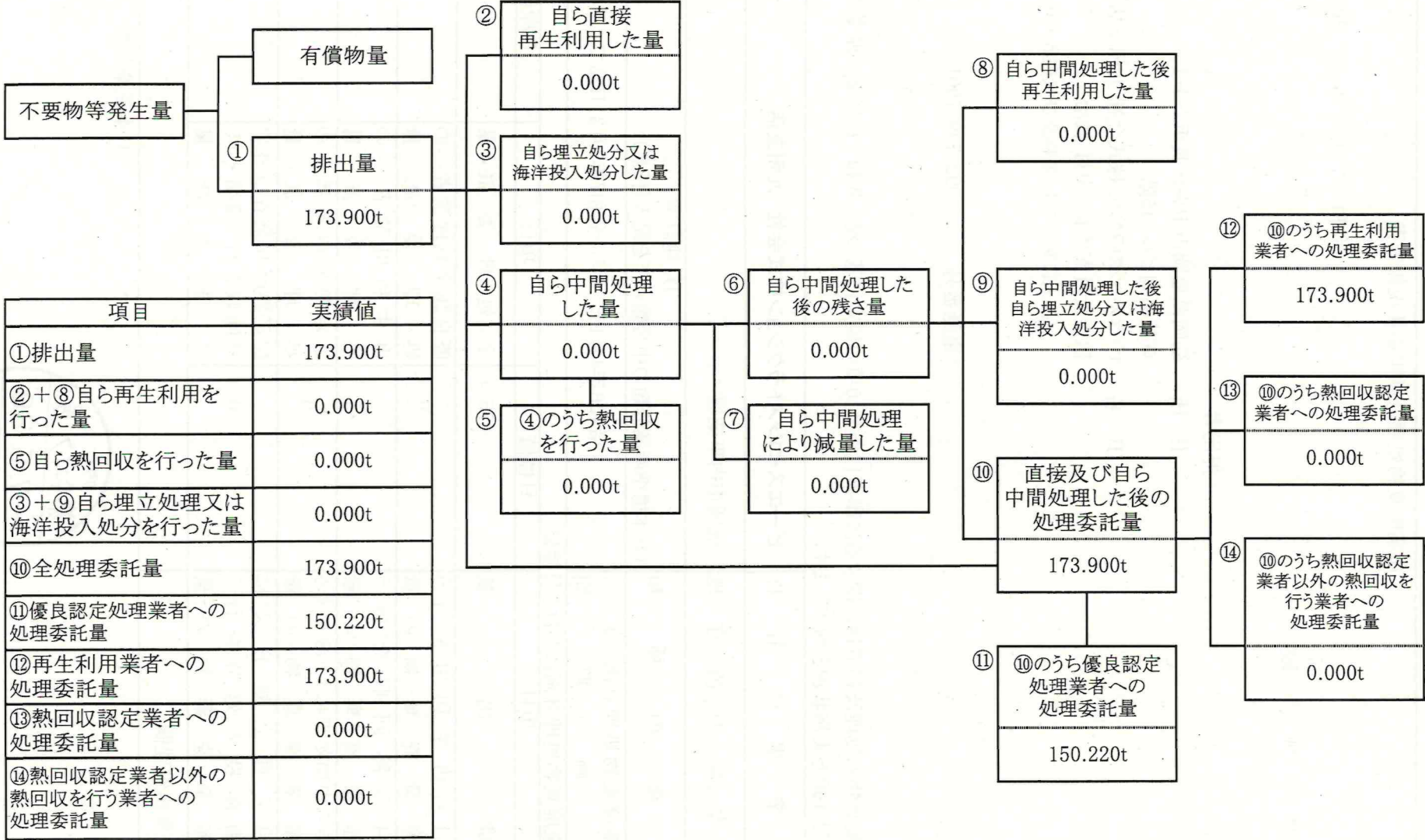
(日本産業規格 A列4番)



計画の実施状況

(産業廃棄物の種類: コンクリートがら)
 («その他»を選択した場合は記入:)

(単位: t)



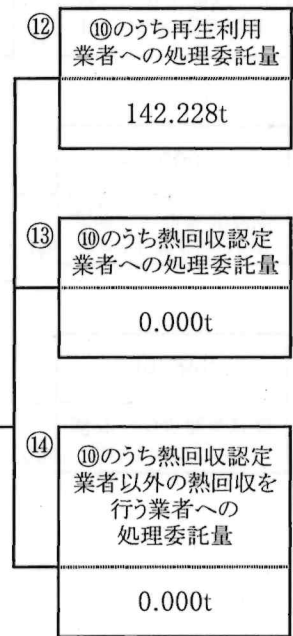
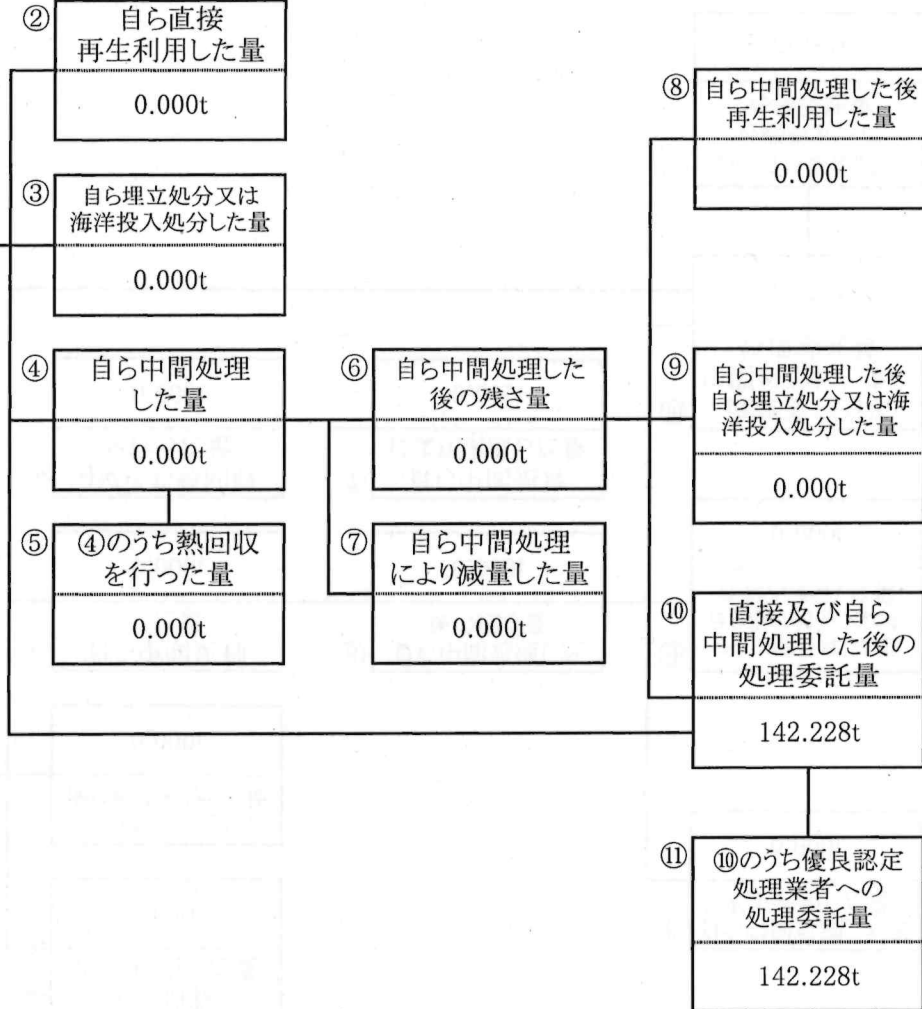
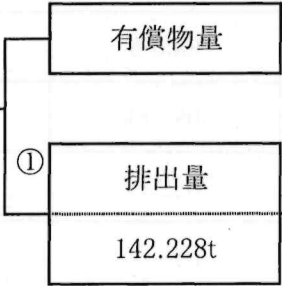
項目	実績値
①排出量	173.900t
②+⑧自ら再生利用を行った量	0.000t
⑤自ら熱回収を行った量	0.000t
③+⑨自ら埋立処分又は海洋投入処分を行った量	0.000t
⑩全処理委託量	173.900t
⑪優良認定処理業者への処理委託量	150.220t
⑫再生利用業者への処理委託量	173.900t
⑬熱回収認定業者への処理委託量	0.000t
⑭熱回収認定業者以外の熱回収を行う業者への処理委託量	0.000t

計画の実施状況

(産業廃棄物の種類: アスコンがら)
 («その他»を選択した場合は記入:)

(単位: t)

不要物等発生量

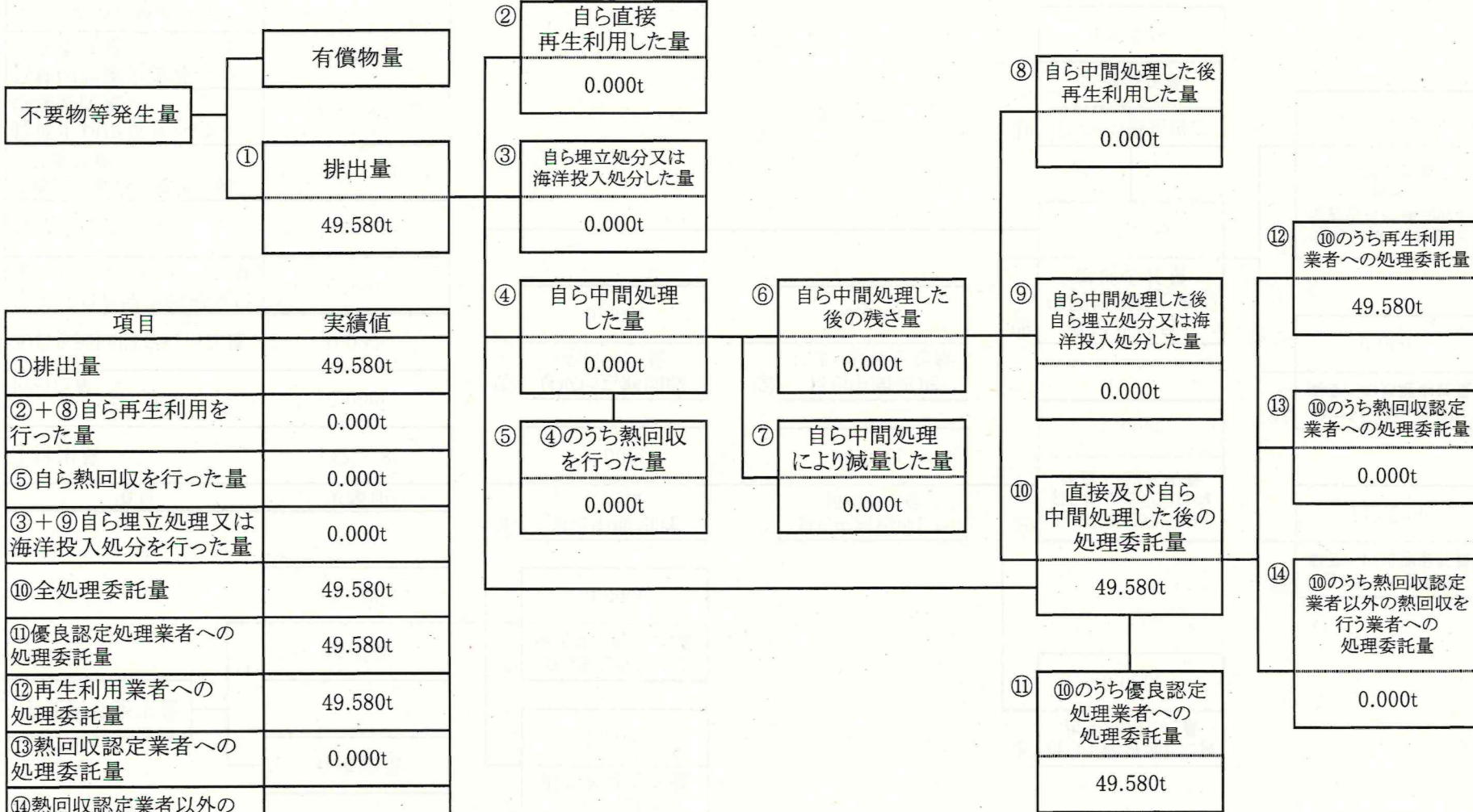


項目	実績値
①排出量	142.228t
②+⑧自ら再生利用を行った量	0.000t
⑤自ら熱回収を行った量	0.000t
③+⑨自ら埋立処分又は海洋投入処分を行った量	0.000t
⑩全処理委託量	142.228t
⑪優良認定処理業者への処理委託量	142.228t
⑫再生利用業者への処理委託量	142.228t
⑬熱回収認定業者への処理委託量	0.000t
⑭熱回収認定業者以外の熱回収を行う業者への処理委託量	0.000t

計画の実施状況

(産業廃棄物の種類: その他がれき類)
(「その他」を選択した場合は記入:)

(単位: t)



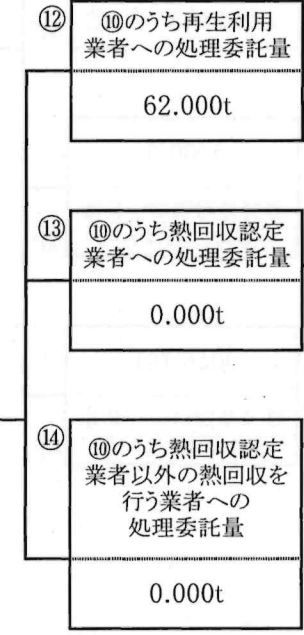
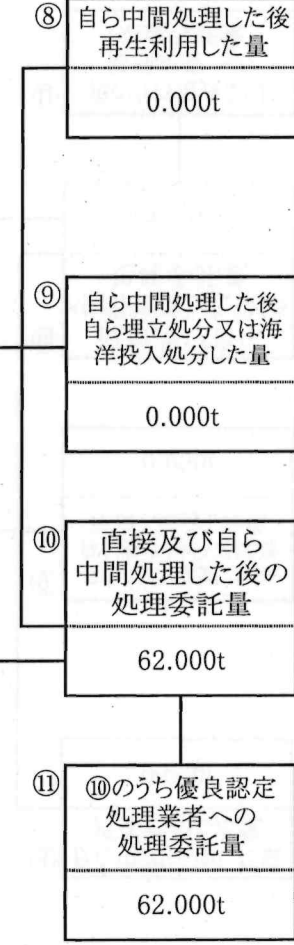
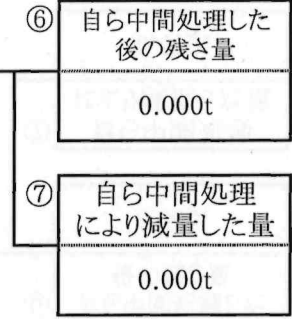
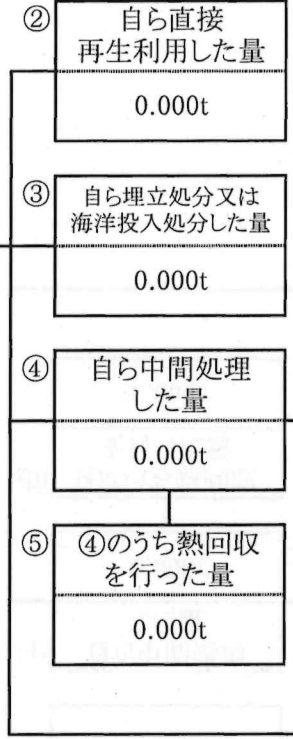
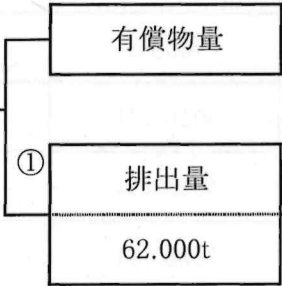
項目	実績値
①排出量	49.580t
②+⑧自ら再生利用を行った量	0.000t
⑤自ら熱回収を行った量	0.000t
③+⑨自ら埋立処分又は海洋投入処分を行った量	0.000t
⑩全処理委託量	49.580t
⑪優良認定処理業者への処理委託量	49.580t
⑫再生利用業者への処理委託量	49.580t
⑬熱回収認定業者への処理委託量	0.000t
⑭熱回収認定業者以外の熱回収を行う業者への処理委託量	0.000t

計画の実施状況

(産業廃棄物の種類: ガラスくず等)
(「その他」を選択した場合は記入:)

(単位: t)

不要物等発生量

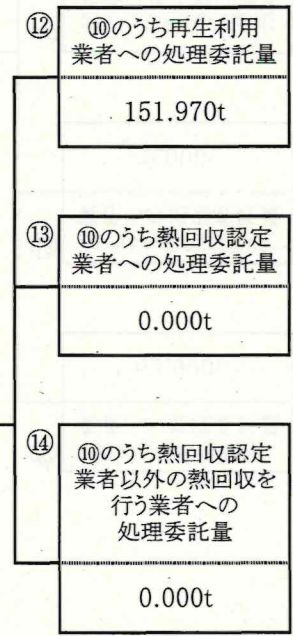
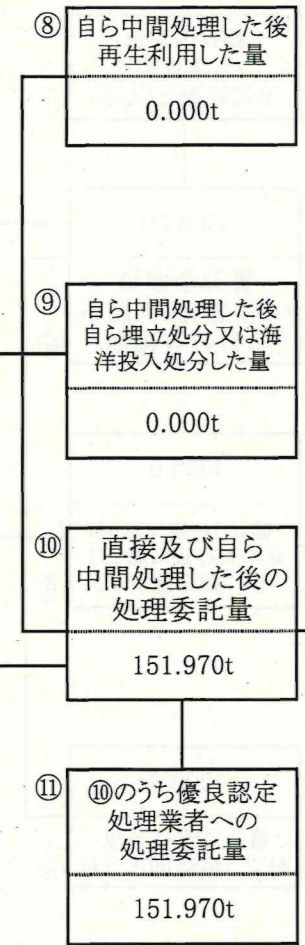
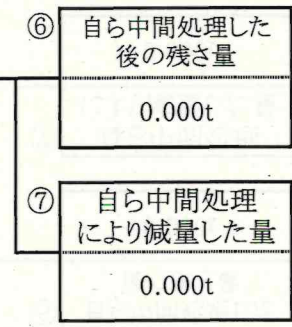
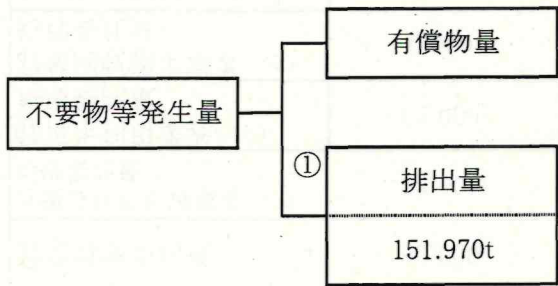


項目	実績値
①排出量	62.000t
②+⑧自ら再生利用を行った量	0.000t
⑤自ら熱回収を行った量	0.000t
③+⑨自ら埋立処分又は海洋投入処分を行った量	0.000t
⑩全処理委託量	62.000t
⑪優良認定処理業者への処理委託量	62.000t
⑫再生利用業者への処理委託量	62.000t
⑬熱回収認定業者への処理委託量	0.000t
⑭熱回収認定業者以外の熱回収を行う業者への処理委託量	0.000t

計画の実施状況

(産業廃棄物の種類: 廃プラスチック類)
 («その他»を選択した場合は記入:)

(単位: t)



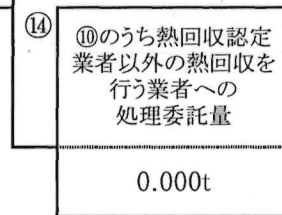

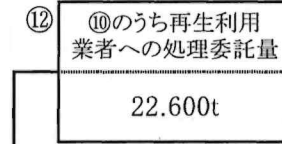
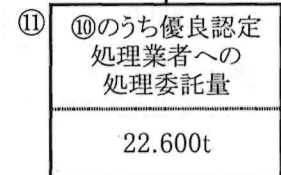
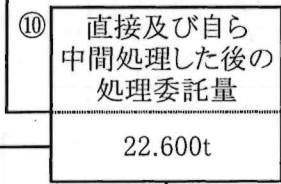
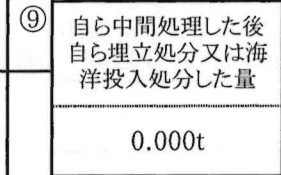
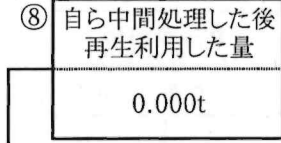
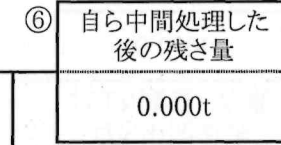
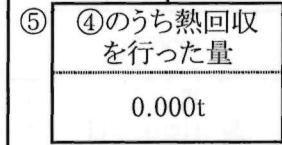
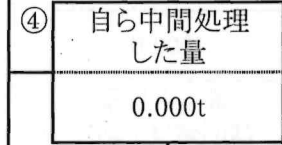
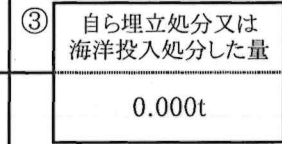
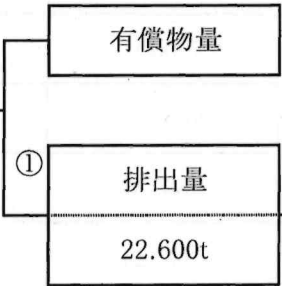
項目	実績値
①排出量	151.970t
②+⑧自ら再生利用を行った量	0.000t
⑤自ら熱回収を行った量	0.000t
③+⑨自ら埋立処分又は海洋投入処分を行った量	0.000t
⑩全処理委託量	151.970t
⑪優良認定処理業者への処理委託量	151.970t
⑫再生利用業者への処理委託量	151.970t
⑬熱回収認定業者への処理委託量	0.000t
⑭熱回収認定業者以外の熱回収を行う業者への処理委託量	0.000t

計画の実施状況

(産業廃棄物の種類: 金属くず)
 («その他»を選択した場合は記入:)

(単位: t)

不要物等発生量



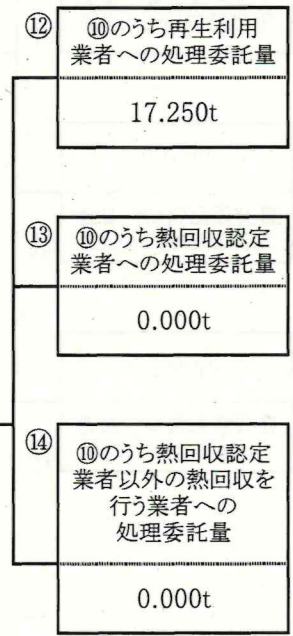
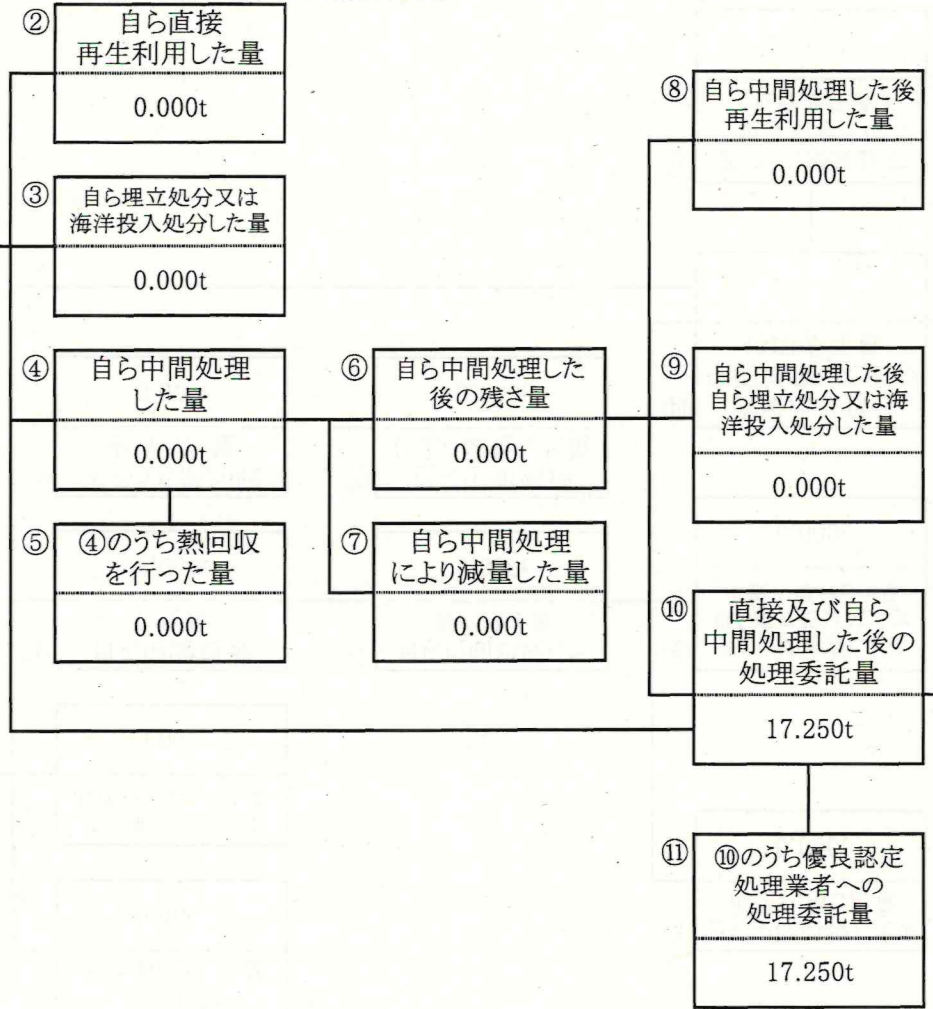
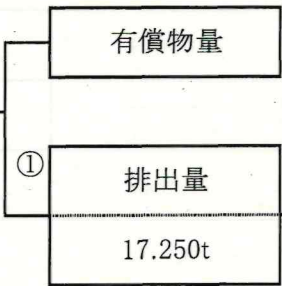
項目	実績値
①排出量	22.600t
②+⑧自ら再生利用を行った量	0.000t
⑤自ら熱回収を行った量	0.000t
③+⑨自ら埋立処分又は海洋投入処分を行った量	0.000t
⑩全処理委託量	22.600t
⑪優良認定処理業者への処理委託量	22.600t
⑫再生利用業者への処理委託量	22.600t
⑬熱回収認定業者への処理委託量	0.000t
⑭熱回収認定業者以外の熱回収を行う業者への処理委託量	0.000t

計画の実施状況

(産業廃棄物の種類: 紙くず)
 («その他»を選択した場合は記入:)

(単位: t)

不要物等発生量



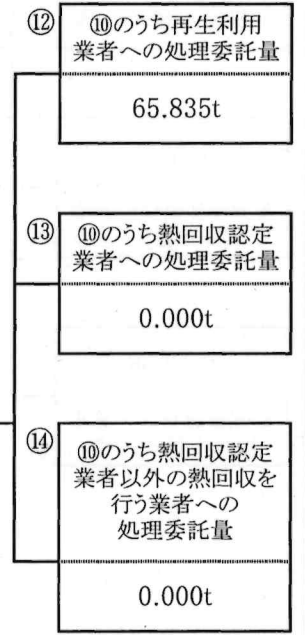
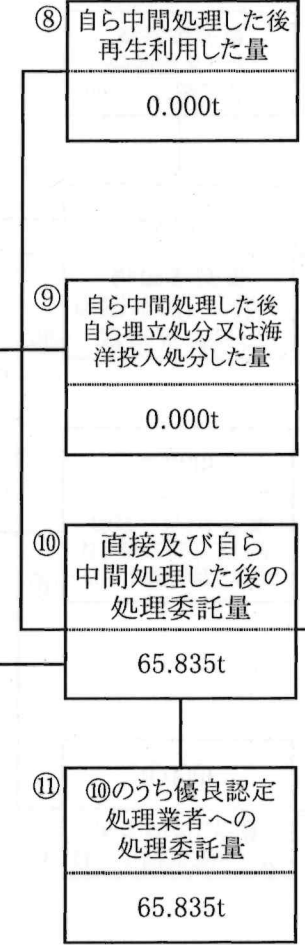
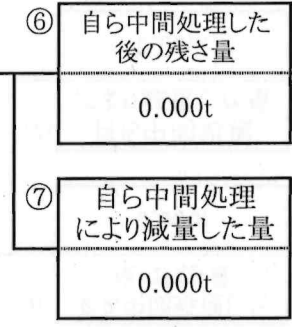
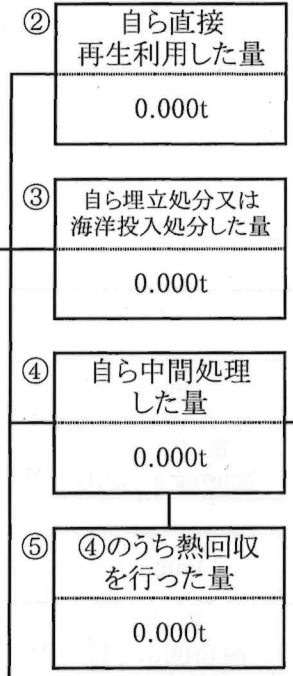
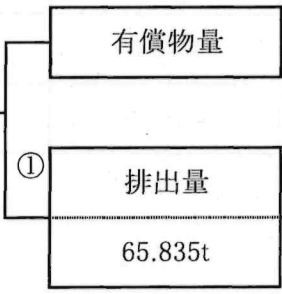
項目	実績値
①排出量	17.250t
②+⑧自ら再生利用を行った量	0.000t
⑤自ら熱回収を行った量	0.000t
③+⑨自ら埋立処分又は海洋投入処分を行った量	0.000t
⑩全処理委託量	17.250t
⑪優良認定処理業者への処理委託量	17.250t
⑫再生利用業者への処理委託量	17.250t
⑬熱回収認定業者への処理委託量	0.000t
⑭熱回収認定業者以外の熱回収を行う業者への処理委託量	0.000t

計画の実施状況

(産業廃棄物の種類: 木くず)
 («その他»を選択した場合は記入:)

(単位: t)

不要物等発生量

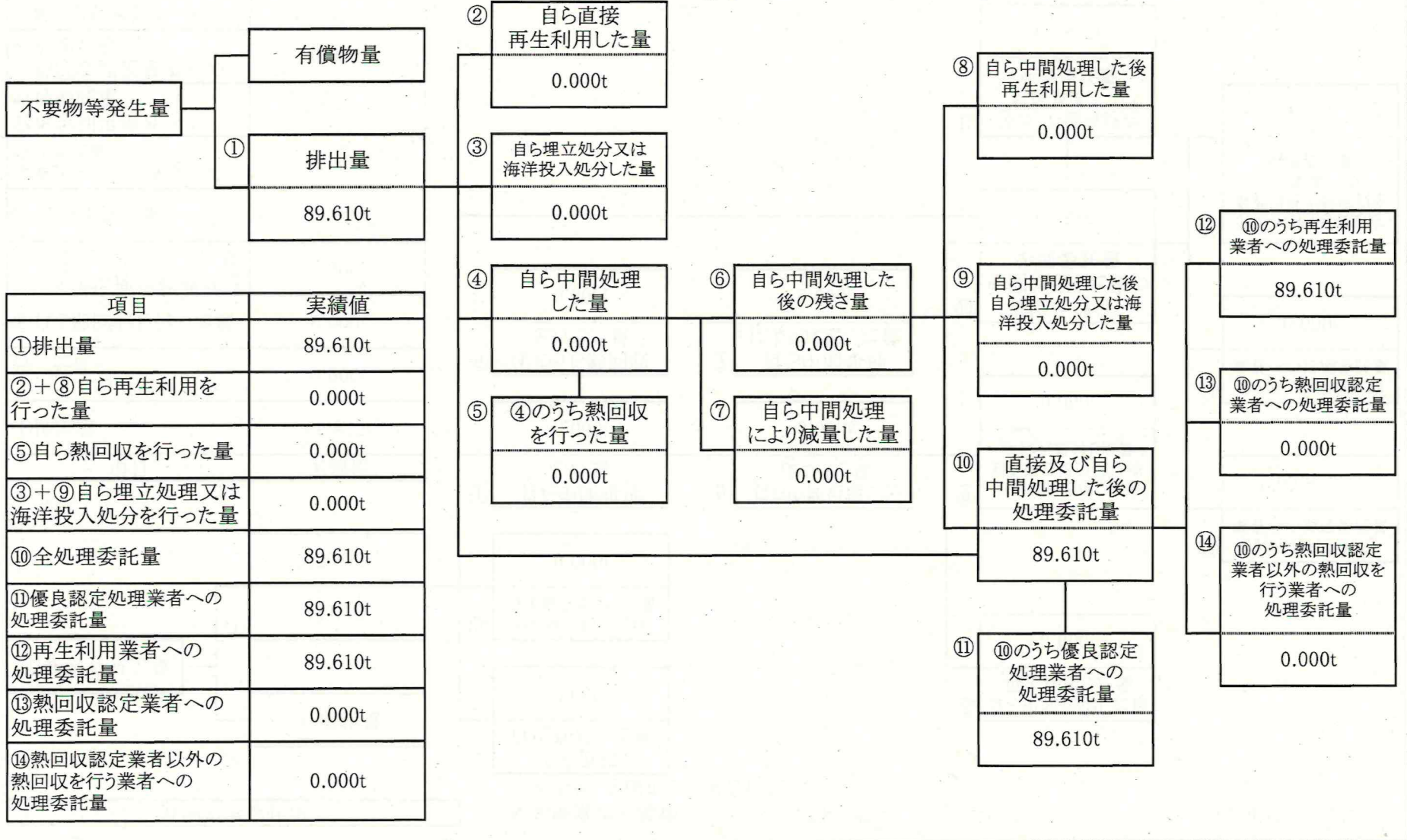


項目	実績値
①排出量	65.835t
②+⑧自ら再生利用を行った量	0.000t
⑤自ら熱回収を行った量	0.000t
③+⑨自ら埋立処分又は海洋投入処分を行った量	0.000t
⑩全処理委託量	65.835t
⑪優良認定処理業者への処理委託量	65.835t
⑫再生利用業者への処理委託量	65.835t
⑬熱回収認定業者への処理委託量	0.000t
⑭熱回収認定業者以外の熱回収を行う業者への処理委託量	0.000t

計画の実施状況

(産業廃棄物の種類: 廃石膏ボード)
(「その他」を選択した場合は記入:)

(単位: t)

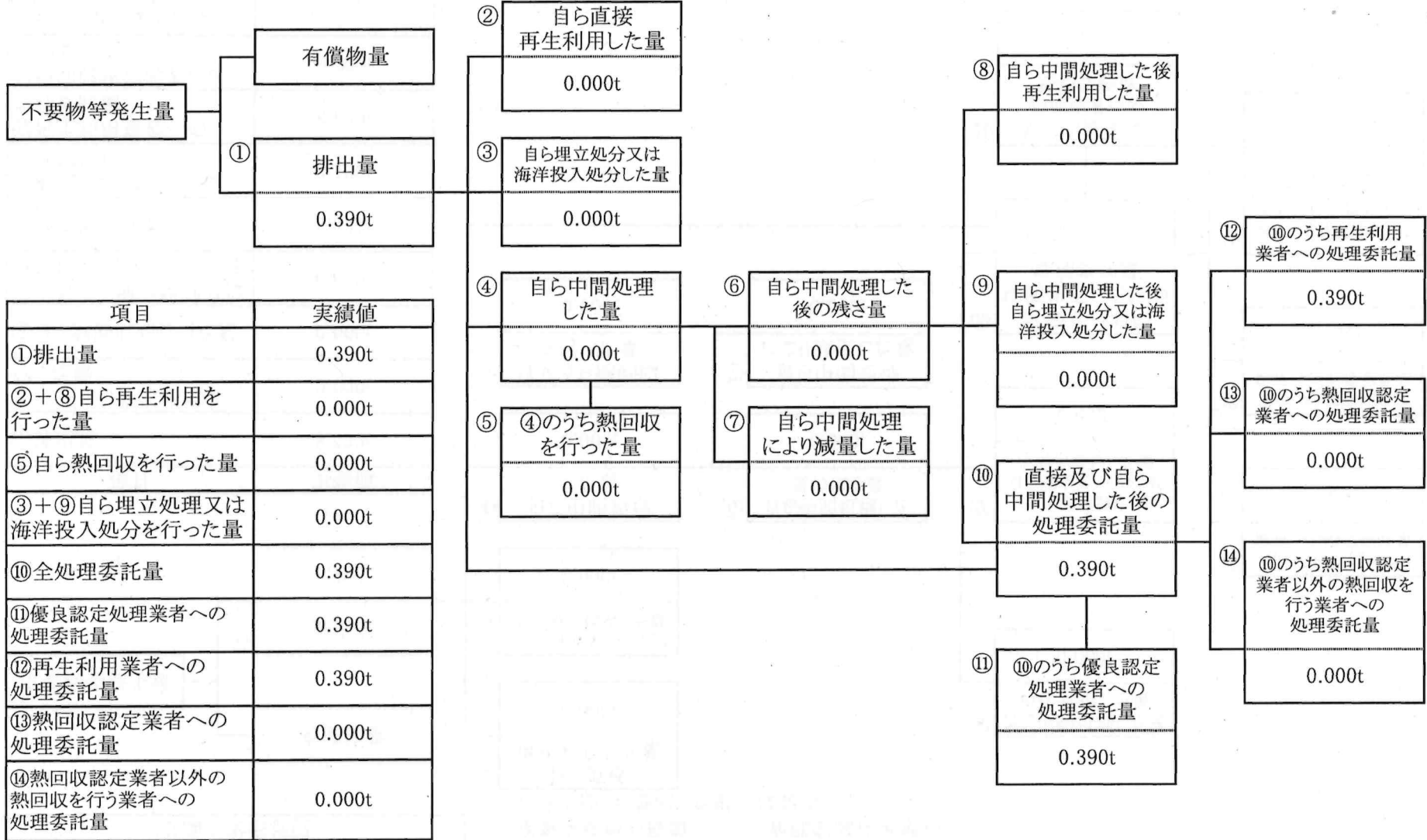


項目	実績値
①排出量	89.610t
②+⑧自ら再生利用を行った量	0.000t
⑤自ら熱回収を行った量	0.000t
③+⑨自ら埋立処分又は海洋投入処分を行った量	0.000t
⑩全処理委託量	89.610t
⑪優良認定処理業者への処理委託量	89.610t
⑫再生利用業者への処理委託量	89.610t
⑬熱回収認定業者への処理委託量	0.000t
⑭熱回収認定業者以外の熱回収を行う業者への処理委託量	0.000t

計画の実施状況

(産業廃棄物の種類: 安定型混合廃棄物)
 (「その他」を選択した場合は記入:)

(単位: t)



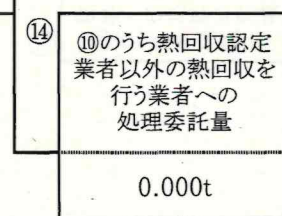
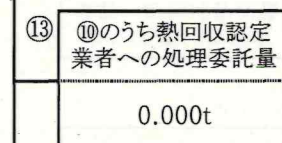
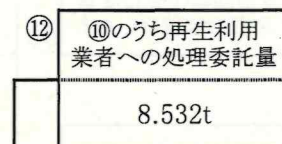
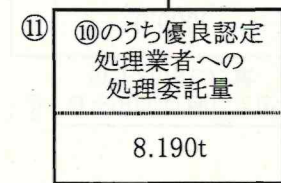
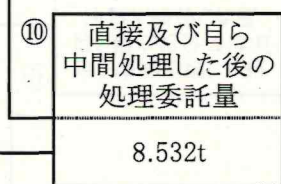
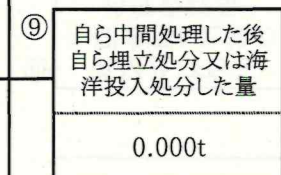
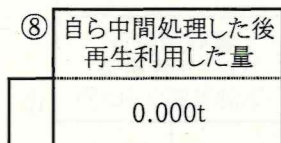
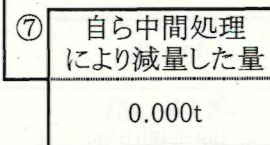
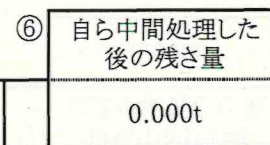
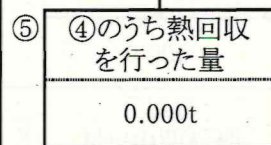
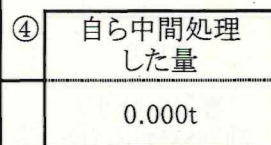
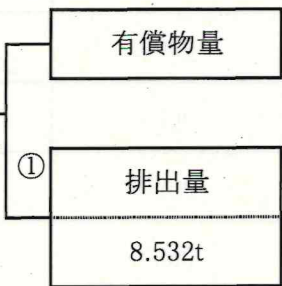
項目	実績値
①排出量	0.390t
②+⑧自ら再生利用を行った量	0.000t
⑤自ら熱回収を行った量	0.000t
③+⑨自ら埋立処分又は海洋投入処分を行った量	0.000t
⑩全処理委託量	0.390t
⑪優良認定処理業者への処理委託量	0.390t
⑫再生利用業者への処理委託量	0.390t
⑬熱回収認定業者への処理委託量	0.000t
⑭熱回収認定業者以外の熱回収を行う業者への処理委託量	0.000t

計画の実施状況

(産業廃棄物の種類: 管理型混合廃棄物)
 («その他»を選択した場合は記入:)

(単位: t)

不要物等発生量



項目	実績値
①排出量	8.532t
②+⑧自ら再生利用を行った量	0.000t
⑤自ら熱回収を行った量	0.000t
③+⑨自ら埋立処分又は海洋投入処分を行った量	0.000t
⑩全処理委託量	8.532t
⑪優良認定処理業者への処理委託量	8.190t
⑫再生利用業者への処理委託量	8.532t
⑬熱回収認定業者への処理委託量	0.000t
⑭熱回収認定業者以外の熱回収を行う業者への処理委託量	0.000t