

2 ごみはどうやって集められるの？

1 家庭ごみの分け方

福岡市では、
どのようにごみを
分けるのかな？



① もえるごみ 赤い指定袋



もえるごみの出し方

紙くず・木くず・布くず



プラスチック類



マヨネーズ、シャンプーなどの容器、
ボールペン、CD、DVDなど

くつ・ベルト・かばん類



ゴム類



長ぐつ、ゴム手袋、
ゴムでできたおもちゃなど

台所ごみ



料理くず、お茶がらなど
(水をよく切って)

●かんたんにとり外せる金属は分けて「もえないごみ」に出す。

② もえないごみ 青い指定袋




もえないごみの出し方

空きかん

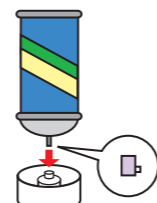


われたびん




(紙でつつんで「きけん」と表示)

スプレーかん




(なかみを使いきって)

ガラス類




コップ、窓ガラス、蛍光灯など
(紙でつつんで「きけん」と表示)

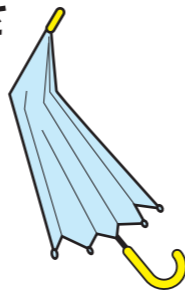
茶わん・皿・ 植木鉢など



家電製品




かさ



ねらい 解説

★福岡市の家庭から出るごみは、①燃えるごみ、②燃えないごみ、③空きびん・ペットボトル、④粗大ごみの4つに分けて出すことを教えてください。また、古紙などリサイクルできるものはごみとして出さず、地域集団回収やリサイクルボックスなど、リサイクルに回すことを教えてください。
●令和9年2月からは新しくプラスチックの分別区分が追加されます。

③ 空きびん ペットボトル 黄色い指定袋



空きびん・ペットボトルは黄色い指定袋に入れないと正しくリサイクルされません。
必ず、この袋に入れて出しましょう！

空きびん



飲みものや食べものの空きびん、
化粧品や薬の空きびん

ペットボトル



このマークがついている飲みもの
や調味料のペットボトル

空きびん・ペットボトルの出し方


ふたをはずす

※プラスチックのふたは「もえるごみ」に
金属のふたは「もえないごみ」に



ペットボトルはラベルをはがす
※ラベルは「もえるごみ」に

◆水でかるくすすぐ



◆ペットボトルは袋に入れる前に
横につぶす。

◆空きびん・ペットボトル用の袋に
いっしょに入れて出す。

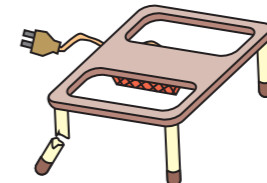
④ 粗大ごみ 指定袋に入らない 大きなごみ



粗大ごみの出し方

電気・ガス器具類

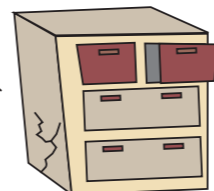
こたつ、ガスコンロなど




※エアコン、テレビ、冷蔵庫、冷凍庫、せんたく機、
衣類かんそう機はお店に、パソコンはメーカー
にひきとってもらう。

家具類

つくえ、
たんす、
ベッドなど



自転車やふとんなど



◆粗大ごみ受付センター(731-1153)に電話するか、
インターネットやLINEで申し込みをして取りにきてもらう。

ねらい 解説

●ペットボトルのふたとラベルは燃えるごみとして処理しています。
●乳白色のびんや特殊なガラスでつくられたびん、花瓶などのガラス製品、農業などの入っていたびんなどは、「空きびん・ペットボトル」に出せません。
●エアコン、テレビ、冷蔵庫、冷凍庫、洗濯機、衣類乾燥機は家電リサイクル法に基づき販売店で引き取られ(有料)、その後家電メーカーによりリサイクルされています。
●パソコンは資源有効利用促進法により、メーカー引き取りとリサイクル義務が課せられています。
●空きびん・ペットボトルを袋と一緒に入れて出す理由は、収集にかかる金額を少なくすることのほかに、ペットボトルが風に飛ばされて道路に散らかったり、びんが割れるのを防ぐためです。

どうして4つに分けて
出す必要がある
のかな？

