

令和8年度 防犯灯設置等事業補助金の事前申請について

【 工事費編 】 提出期限 **11/30(月)**まで

1 補助金額

工事費補助とは、LED防犯灯の新設・取替および既設の防犯灯の移設・撤去をする工事費用に対して、下表のとおり自治会等に補助金を交付するものです。

※工事前に事前申請が必要です。

- (1) LED防犯灯の新設および取替工事については、1灯あたりの工事費の2/3を補助金額とし、下表を上限額とします。
- (2) (1)を除く工事については、1灯あたりの工事費の1/2を補助金額とし、下表を上限額とします。

<1灯当たりの工事費補助率と上限額> (100円未満切り捨て)

| 工事の種類 | 新設 補助率2/3 | 取替 補助率2/3 | 移設 補助率1/2 | 撤去 補助率1/2 |
|--------|--------------|--------------|--------------|--------------|
| 灯具本体 | 19,000円 | 19,000円 | 9,000円 | 4,000円 |
| LEDランプ | | 19,000円 | | |
| ポール | 35,000円 | 35,000円 | 22,000円 | 11,000円 |
| 灯具+ポール | 54,000円 | 54,000円 | 22,000円 | 11,000円 |

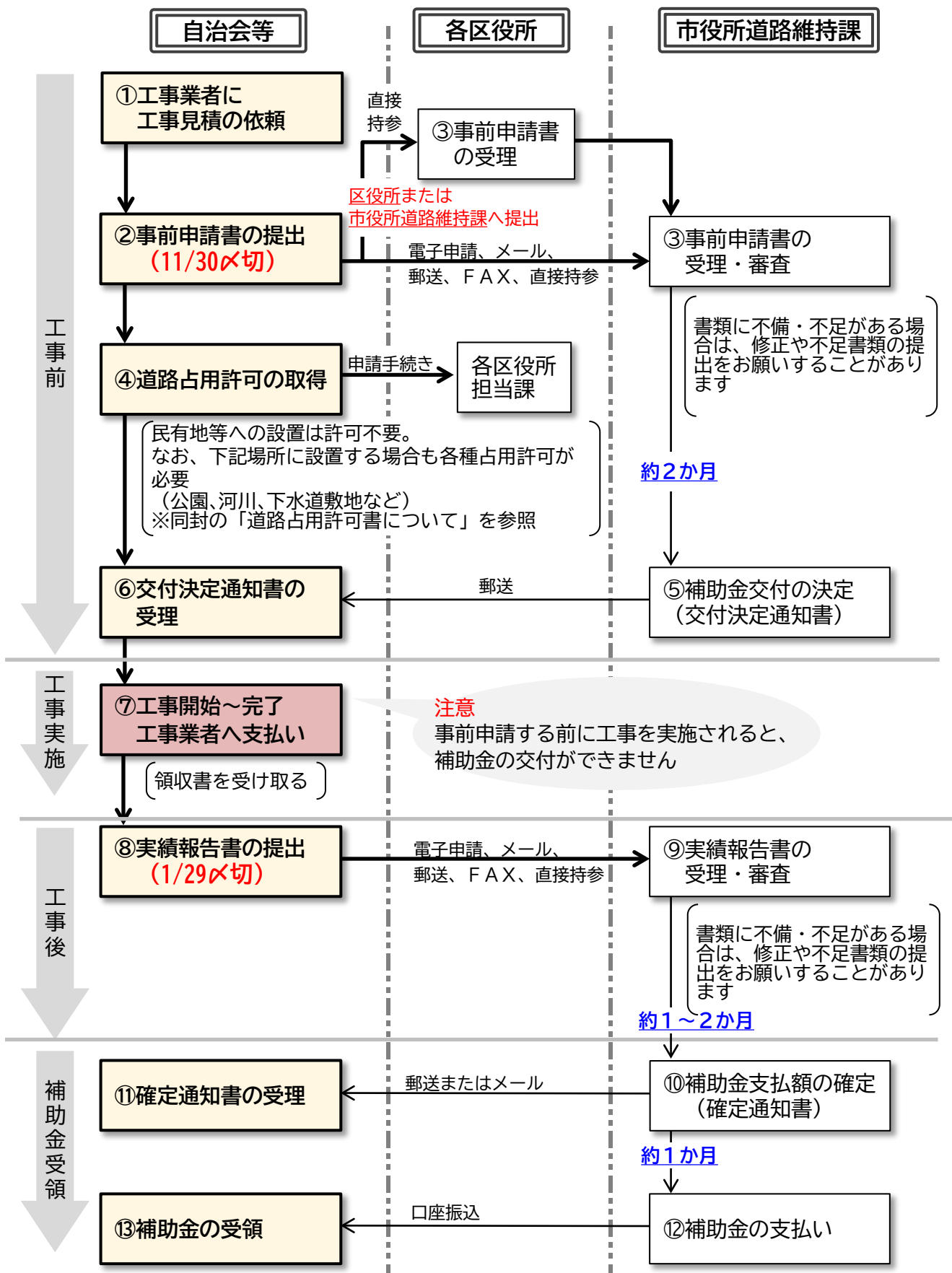
※ 取替工事とは、既設の防犯灯を撤去し、同一箇所新たな防犯灯へ取替える工事です。

※ ポールとは、灯具を取り付けるために自治会等が設置する柱のことです。

※ LEDランプ取替は工事業者が施工する場合のみ対象です。

(LEDランプが不適合のものは故障の原因となりますので、必ず工事業者へ依頼してください。)

2 工事費補助金交付までの流れ



- ※ 防犯灯の増減や契約電力の変更がありましたら、翌月の電力会社請求書にて、電気料金に変更になっているかご確認ください。(電気料金に変更されず高い料金を支払い続けるケースがございます)
- ※ 故障による不点灯など、緊急工事が必要な際は、市役所道路維持課へ随時ご相談ください。

3 提出書類

提出書類は以下の①～④、および必要に応じ⑤,⑥をご提出ください。

| | |
|---|-------------|
| ①令和8年度 防犯灯設置等事業補助金交付申請書 兼 事前協議申請書(様式第3号)P17参照 | |
| ②防犯灯工事内訳書(様式第4-1号、4-2号、4-3号) | P18,19,20参照 |
| 工事場所は隣接する住所と建物名をご記入ください。 | |
| 工事の内容は「工事種別例」を参考にしてください。 | |
| | P21参照 |
| 地図番号が③防犯灯位置図、④防犯灯台帳の番号と合うようにご記入ください。 | |
| ③防犯灯位置図 | P22参照 |
| ④防犯灯台帳(現在町内にある全ての防犯灯の位置、灯数がわかる資料) | P23参照 |
| ⑤工事見積書(写)… 任意です。 | |
| ⑥団体の規約及び役員名簿の写し(初めて防犯灯補助金を申請する場合) | P14参照 |

⑥団体の規約及び役員名簿の写しの提出について(新規申請)

初めて補助金の申請を行う団体については、防犯灯のシステムに登録を行うため
団体の規約・役員名簿の写し・通帳の写し・防犯灯位置図・台帳をご提出ください。

4 提出期限について

11/30(月)まで

提出期限以降の新設工事は受付できませんので、お早めにご申請ください。

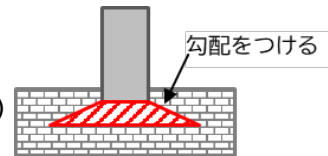
なお、故障による不点灯やポールの倒壊、灯具の脱落など、緊急工事が必要な場合は、
提出期限を過ぎても、できる限り対応していますので、随時ご相談ください。

5 補助の対象となる防犯灯

以下のすべての要件を満たす防犯灯が補助の対象となります。

- (1) 市が管理する道路又は市長が認める道路(不特定多数の市民が通行する道路・通路など)を照らすもの。
- (2) 自治会等が維持管理する常夜灯。
- (3) 新設・取替では契約電力10W以下のLEDを標準とする。ただし周辺の状況を考慮し、上限を契約電力20W以下とすることもある。契約電力20Wを超えるLEDの設置を希望する場合は、申請者に事情を確認した上で決定する。
この場合、上限を契約電力40W以下までとする。
- (4) 設置する防犯灯の位置からおおむね20m以内に同じ範囲を照らしている他の照明が無いこと。
- (5) ポールを設置する場合は、地上高5.5m以下でJIL規格風速50m/s以上の強度を有するものとし、器具取付高さは車道は4.5m以上、歩道は2.5m以上であること。

(ポールを建てる際は右図のように根本の部分にコンクリートで勾配をつけると長持ちするのでお勧めです！)



※ 補助の対象とならない防犯灯(例)

- (1) アパートやマンション(集合住宅)等の敷地内及び建物内で、もっぱら居住者が使用する道路及び通路を照らしているもの。
- (2) 駐車場、駐輪場、集会所、ゴミ置き場等を照らしているもの。
- (3) 蛍光灯・水銀灯の新設・取替。
- (4) LED以外のランプの取替。
- (5) 安定器交換等の修理。
- (6) イルミネーション、ネオン等の装飾を目的とした照明。

6 道路占用許可書の写しの提出について

防犯灯の新設、取替、移設工事の補助金を申請される場合で、防犯灯を市道上に設置するときには、各区役所発行の「道路占用許可書」の写しを実績報告書提出時に添付していただく必要があります。

道路占用許可書の写しがない場合は、補助金がお支払いできませんので、皆様にはお手数をおかけしますが、よろしく申し上げます。

別冊の「道路占用許可書について」をご覧ください、手続き等の詳細は各区役所の維持管理課(博多区・中央区・西区は管理調整課)にご相談ください。事前申請書提出前に、各区役所へご相談されることをお勧めします。

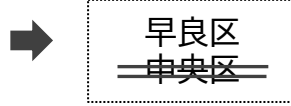
※公園・下水道敷地・河川敷地・港湾道路の場合は、その管轄の占有許可書が必要となります。

7 その他注意事項

● 訂正方法

訂正の際は、訂正箇所^①に二重線を引き、余白に書き直してください。

訂正例：中央区を早良区へ訂正
訂正印は不要です。



● 使用不可

修正テープ・修正液・消えるボールペン・鉛筆 は使用できません。

● 書類確認

書類の確認、審査および補助金の決定は **市役所 道路維持課(本庁6F)**で行っています。区役所窓口で受理した場合も道路維持課で確認、審査いたします。

不備・修正がありましたら、道路維持課より記入者(会長)へ連絡いたします。会長以外の防犯灯担当の方に連絡を希望される場合は、様式第3号の「市からの問い合わせ先」欄に、氏名・電話番号を記入してください。申請者本人以外が提出された場合、本人確認のため、申請者(会長)へ連絡させていただくことがあります。

● 支払時期

工事費補助金は、工事完了後、実績報告書の提出から、2～3ヶ月を目安に指定の口座に振り込まれます。

ただし報告書の修正や、申請状況等により補助金の交付時期が前後する場合があります。

★ 参考

令和7年度の10WLED新設(共架式)の平均申請工事価格は、約47,120円。
10WLED取替(共架式)の平均申請工事価格は、約32,760円。

見積もりは**複数社**からとることをお勧めします。



《記入例》

①

(工事費)
様式第3号

令和8年度 防犯灯設置等事業補助金交付申請書 兼 事前協議申請書

消えるボールペン、鉛筆での記入はできません。
修正液、修正テープでの訂正はできません。

申請日 令和 8 年 〇〇 月 〇〇 日

(あて先) 福岡市長

| | | | |
|----------------|------------------|---|--------------------------|
| 団体名 | 天神町内会 | | |
| 会長住所 | 福岡市 中央 区 天神1-8-1 | | |
| フリガナ | フクオカ タロウ | 生年月日 | |
| 会長氏名 | 福岡 太郎 | <input checked="" type="checkbox"/> 昭和 <input type="checkbox"/> 平成 | 〇〇 年 〇〇 月 〇〇 日 (該当に☑) |
| 電話番号 | 自宅 〇〇〇-〇〇〇〇 | 携帯 | 〇〇〇-〇〇〇-〇〇〇〇 |
| 市からの 問い合わせ先 | 氏名 天神 花子 | 電話 | 〇〇〇-〇〇〇〇 |

※市からの問い合わせ先が会長の場合は記入不要です。

申請に関する問い合わせの際、会長以外の担当者に
連絡を希望する場合は記入してください。

※生年月日は市の暴力団排除条例に基づき、暴力団関係者でないことの確認のため使用します。

防犯灯設置等事業について補助金の交付を受けたいので、福岡市補助金交付規則を承知の上、関係書類を添えて以下のとおり申請します。

1. 事業計画 別紙「防犯灯工事内訳書」のとおり
2. 収支計画

業者の工事見積金額
(諸経費、消費税を含んだ金額)

| | | |
|-----------------|-----------------------------------|-----------------------------|
| 見積金額合計 (A) | 481,900 円 | 様式第4-1、4-2、4-3 の見積金額合計 |
| 補助金申請額合計 (B) | 156,000 円 111,200 円 | 様式第4-1、4-2、4-3 の補助金申請額合計 |
| 地元負担額 (A) - (B) | 325,900 円 | |

3. 補助事業の目的 **訂正箇所に二重線を引き、余白に書き直してください。**

街頭における暴力事犯、性犯罪及び窃盗等、各種犯罪の防止を図るため、防犯灯の維持管理事業を促進し、犯罪のない明るい町づくりの実現に寄与するために事業を行います。

《記入例》②-1

(工事費)
様式第4-1号 防犯灯工事内訳書

| 防犯灯新設・取替工事 | | | | | | | 団体名 天神町内会 |
|------------|-------|---|----------------------|------------|-------------------|--------------|-----------------------------------|
| (該当項目に☑) | | | | | | | |
| 地図番号 | 工事の種類 | 工事場所 住所と目印になる 建物名を記入 灯具の設置位置 | ※2参照 柱の設置する 種類 | ポール の工事 | 灯具の ※1参照 工事 | 電力会社 契約W数 | 見積金額 (1灯あたり 税込) |
| | | | | | | | 補助金申請額 ※3表参照 100円未満 切り捨て |

灯具本体とLEDランプ一式

(例) 灯具を新設 (電柱共架)

| | | | | | | | |
|----|--|--------------------|--|--------------------------------|--|---|--|
| 11 | <input checked="" type="checkbox"/> 新設 | 天神〇丁目〇〇-〇 〇〇商店横 | <input checked="" type="checkbox"/> 電柱 | <input type="checkbox"/> 有 | <input checked="" type="checkbox"/> 灯具 | <input checked="" type="checkbox"/> 10W | 36,900 円 |
| | <input type="checkbox"/> 取替 | | <input type="checkbox"/> ポール | <input type="checkbox"/> 無 | <input type="checkbox"/> ランプ | <input type="checkbox"/> 20W | 19,000 円 |
| | | | <input checked="" type="checkbox"/> 市道 <input type="checkbox"/> 民有地等 | <input type="checkbox"/> 壁、その他 | | | $36,900 \times 2/3 = 24,600$ (上限を超える為 上限額を記入) |

(例) LEDランプのみの取替 (電柱共架)

| | | | | | | | |
|---|--|-------------------|--|--------------------------------|---|---|---|
| 2 | <input type="checkbox"/> 新設 | 天神〇丁目〇〇-〇 長崎宅前 | <input checked="" type="checkbox"/> 電柱 | <input type="checkbox"/> 有 | <input type="checkbox"/> 灯具 | <input checked="" type="checkbox"/> 10W | 25,000 円 |
| | <input checked="" type="checkbox"/> 取替 | | <input type="checkbox"/> ポール | <input type="checkbox"/> 無 | <input checked="" type="checkbox"/> ランプ | <input type="checkbox"/> 20W | 16,600 円 |
| | | | <input checked="" type="checkbox"/> 市道 <input type="checkbox"/> 民有地等 | <input type="checkbox"/> 壁、その他 | | | $25,000 \times 2/3 = 16,666$ (100円未満を切り捨てた金額を記入) |

(例) ポールと灯具を取替 (ポール共架)

| | | | | | | | |
|----|--|----------------------|--|---------------------------------------|--|---|--|
| 10 | <input type="checkbox"/> 新設 | 天神〇丁目〇〇-〇 △△ビル敷地内 | <input type="checkbox"/> 電柱 | <input checked="" type="checkbox"/> 有 | <input checked="" type="checkbox"/> 灯具 | <input checked="" type="checkbox"/> 10W | 199,000 円 |
| | <input checked="" type="checkbox"/> 取替 | | <input checked="" type="checkbox"/> ポール | <input type="checkbox"/> 無 | <input type="checkbox"/> ランプ | <input type="checkbox"/> 20W | 54,000 円 |
| | | | <input type="checkbox"/> 市道 <input checked="" type="checkbox"/> 民有地等 | <input type="checkbox"/> 壁、その他 | | | $199,000 \times 2/3 = 132,666$ (上限を超える為 上限額を記入) |

(例) ポールのみの取替

| | | | | | | | |
|---|--|----------------------|--|---------------------------------------|------------------------------|---|---|
| 4 | <input type="checkbox"/> 新設 | 天神〇丁目〇〇-〇 佐賀アパート前 | <input type="checkbox"/> 電柱 | <input checked="" type="checkbox"/> 有 | <input type="checkbox"/> 灯具 | <input checked="" type="checkbox"/> 10W | 144,000 円 |
| | <input checked="" type="checkbox"/> 取替 | | <input checked="" type="checkbox"/> ポール | <input type="checkbox"/> 無 | <input type="checkbox"/> ランプ | <input type="checkbox"/> 20W | 35,000 円 |
| | | | <input checked="" type="checkbox"/> 市道 <input type="checkbox"/> 民有地等 | <input type="checkbox"/> 壁、その他 | | | $144,000 \times 2/3 = 96,000$ (上限を超える為 上限額を記入) |

市道上に設置の場合は、実績報告時に【道路占用許可書】の写しが必要です。

| | |
|-------|-----------|
| 見積金額計 | 404,900 円 |
| 補助金額計 | 124,600 円 |

金額は一例として記入していますので、必ず業者に見積りを取った金額をご記入ください。
(諸経費、消費税込みの金額)
見積金額(1灯あたり)に端数が出る場合は調整してください。

《記入例》

(工事費)
様式第4-2号 防犯灯工事内訳書

| 防犯灯移設工事 | | | | | | | 団体名 <u>天神町内会</u> |
|----------|---|----------------------|------------|-----------|----------------|-------------------------------------|------------------|
| (該当項目に☑) | | | | | | | |
| 地図 番号 | 工事場所 住所と目印になる 建物名を記入 灯具の設置位置 | ※1参照 柱設置する の種類 | ポール の移設 | 灯具 の移設 | 電力 会社 W数 | 見積金額 (1灯あたり) | |
| | | | | | | 補助金申請額 ※2表参照 (100円未満 切り捨て) | |

(例) 灯具をポールから電柱へ移設

| | | | | | | | |
|---------------------------------|-----|--|--|---|---------------------------------------|---|----------|
| 3 | 移設前 | 天神〇丁目〇〇-〇 宮崎アパート前 | <input type="checkbox"/> 電柱 | <div style="border: 2px solid red; padding: 5px;"> 移設前のポールを撤去工事する場合は、 ポール撤去工事の補助金対象となります。 撤去工事は[様式第4-3号]に記入してください。 </div> | | | |
| | | <input checked="" type="checkbox"/> ポール | | | | | |
| | | <input type="checkbox"/> 市道 <input checked="" type="checkbox"/> 民有地等 | <input type="checkbox"/> 壁、その他 | | | | |
| ↓ 防犯灯の移設は、既存の灯具、既存のポールを移設する工事です | | | | | | | |
| 12 | 移設先 | 天神〇丁目〇〇-〇 大阪邸横 | <input checked="" type="checkbox"/> 電柱 | <input type="checkbox"/> 有 | <input checked="" type="checkbox"/> 有 | <input checked="" type="checkbox"/> 10W | 19,000 円 |
| | | <input type="checkbox"/> ポール | <input type="checkbox"/> 無 | <input type="checkbox"/> 無 | <input type="checkbox"/> 20W | 9 0 0 0 円 | |
| | | <input checked="" type="checkbox"/> 市道 <input type="checkbox"/> 民有地等 | <input type="checkbox"/> 壁、その他 | 19,000×1/2=9,500 (上限を超える為 上限額を記入) | | | |

(例) 灯具を電柱から他の電柱へ移設

| | | | | | | | |
|--|-----|--|--|---|---|------------------------------|----------|
| 9 | 移設前 | 天神〇丁目〇〇-〇 東京宅前 | <input checked="" type="checkbox"/> 電柱 | | | | |
| | | <input type="checkbox"/> ポール | | | | | |
| | | <input checked="" type="checkbox"/> 市道 <input type="checkbox"/> 民有地等 | <input type="checkbox"/> 壁、その他 | | | | |
| ↓ 防犯灯の移設は、既存の灯具、既存のポールを移設する工事です | | | | | | | |
| 13 | 移設先 | 天神〇丁目〇〇-〇 千葉宅横 | <input checked="" type="checkbox"/> 電柱 | <input type="checkbox"/> 有 | <input checked="" type="checkbox"/> 有 | <input type="checkbox"/> 10W | 15,500 円 |
| | | <input type="checkbox"/> ポール | <input type="checkbox"/> 無 | <input type="checkbox"/> 無 | <input checked="" type="checkbox"/> 20W | 7 7 0 0 円 | |
| | | <input checked="" type="checkbox"/> 市道 <input type="checkbox"/> 民有地等 | <input type="checkbox"/> 壁、その他 | 15,500×1/2=7,750 (100円未満を切り捨てた金額を記入) | | | |
| <div style="border: 2px solid red; padding: 5px;"> 市道上に設置の場合は、実績報告時に 【道路占用許可書】の写しが必要です。 </div> | | | | | | | |
| 見積金額計 | | | | | | 34,500 円 | |
| 補助金額計 | | | | | | 16,700 円 | |

《記入例》②-3

(工事費)
様式第4-3号 防犯灯工事内訳書

| 防犯灯撤去工事 | | 団体名 <u>天神町内会</u> | | |
|----------------|---|------------------------|--------|-------------------------------------|
| (該当項目に☑) | | | | |
| 地図番号 | 工事場所 住所と目印になる 建物名を記入 灯具の設置位置 | ※1参照 設置している 柱の種類 | ポールの撤去 | 見積金額 (1灯あたり) |
| | | | | 補助金申請額 ※2表参照 (100円未満 切り捨て) |

(例) 灯具の撤去 (電柱共架)


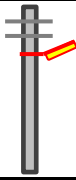


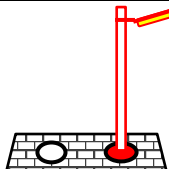
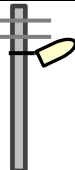
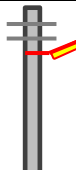

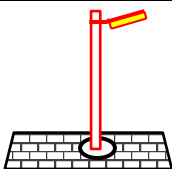




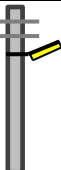


| | | | | |
|--|-------------------------------|--|---|-----------|
| 1 | 天神〇丁目〇〇-〇 山口宅前 | <input checked="" type="checkbox"/> 電柱 | <input type="checkbox"/> 有 | 7,500 円 |
| | | <input type="checkbox"/> ポール | <input type="checkbox"/> 無 | 3 7 0 0 円 |
| <input checked="" type="checkbox"/> 市道 | <input type="checkbox"/> 民有地等 | <input type="checkbox"/> 壁、その他 | $7,500 \times 1/2 = 3,750$ (100円未満を切り捨てた金額を記入) | |

(例) ポールの撤去

| | | | | |
|-----------------------------|--|---|--|-------------|
| 3 | 天神〇丁目〇〇-〇 宮崎アパート前 | <input type="checkbox"/> 電柱 | <input checked="" type="checkbox"/> 有 | 35,000 円 |
| | | <input checked="" type="checkbox"/> ポール | <input type="checkbox"/> 無 | 1 1 0 0 0 円 |
| <input type="checkbox"/> 市道 | <input checked="" type="checkbox"/> 民有地等 | <input type="checkbox"/> 壁、その他 | $35,000 \times 1/2 = 17,500$ (上限を超える為 上限額を記入) | |
| | | <input type="checkbox"/> 電柱 | <input type="checkbox"/> 有 | 円 |
| | | <input type="checkbox"/> ポール | <input type="checkbox"/> 無 | 0 0 円 |
| <input type="checkbox"/> 市道 | <input type="checkbox"/> 民有地等 | <input type="checkbox"/> 壁、その他 | 円 | |
| | | <input type="checkbox"/> 電柱 | <input type="checkbox"/> 有 | 円 |
| | | <input type="checkbox"/> ポール | <input type="checkbox"/> 無 | 0 0 円 |
| <input type="checkbox"/> 市道 | <input type="checkbox"/> 民有地等 | <input type="checkbox"/> 壁、その他 | 円 | |
| 見積金額計 | | | | 42,500 円 |
| 補助金額計 | | | | 14,700 円 |

工事種別例

申請時の工事種別と違う工事は、補助金の対象外となります。

| 工事種別 | ポール工事 | 工事前 | → | 工事後 | |
|---------------|----------------|---|---|---|---|
| 新設 (新規取付) | 無 |  | → |  | 新たに電柱などに灯具を設置する |
| | 有 (ポール工事実施) | | → |  | 新たに灯具とポールを設置する |
| 新設 + 撤去 | 有 (ポール工事実施) |  | → |  | 既設の灯具とポールを撤去し、 別箇所 に新たに灯具とポールを設置する |
| 取替 (既設取替) | 無 |  | → |  | 既設の灯具を撤去し、同一箇所に新たに灯具を設置する |
| | 有 (ポール工事実施) |  | → |  | 既設の灯具とポールを撤去し、 同一箇所 に新たに灯具とポールを設置する |
| 移設 | 無 |  | → |  | 設置されている灯具を他の場所に移設する |
| | 有 (ポール工事実施) |  | → |  | 設置されている灯具とポールを他の場所に移設する |
| 撤去 (廃止工事) | 無 |  | → |  | 設置されている灯具を撤去する |
| | 有 (ポール工事実施) |  | → | | 設置されている灯具とポールを撤去する |

※よく見られる間違い

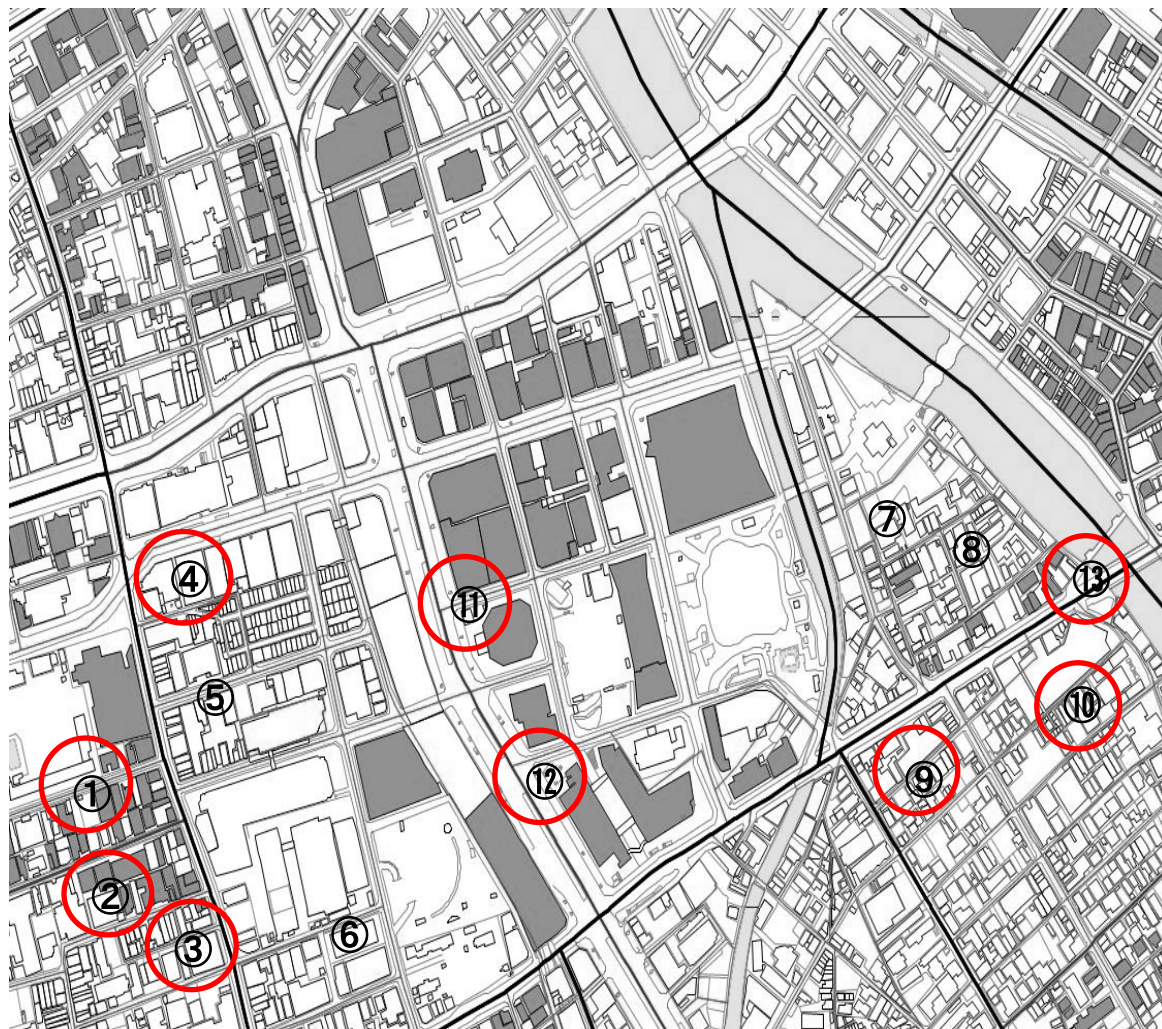
取替工事を新設工事にチェック

NTT柱に共架工事をポール工事有にチェック

《作成例》③

防犯灯位置図（作成例）

天神町内会



※工事費申請でご提出の際は、工事対象防犯灯の番号を赤丸で囲んでください。

あくまでも作成例です。
自治会等で同様のものを作成しているのであれば、その地図で結構です。

